



# HAUSHALT 2022

**Stadt Lauf a.d.Pegnitz**

**ORB Abwasserbeseitigung**



# INHALTSVERZEICHNIS

Seite

Einwohnerzahlen

Haushaltssatzung der Stadt Lauf a.d.Pegnitz

Vorbericht

## Haushaltsplan der Stadt Lauf

a) Gesamtplan	1
b) Haushaltsquerschnitt	25
c) Gruppierungsübersicht	55
d) Beurteilung der dauernden Leistungsfähigkeit	75
e) Verwaltungshaushalt	83
f) Vermögenshaushalt	347
g) Finanzplan	587
h) Investitionsprogramm	601
i) Zweckbindungsringe	669
j) Deckungsringe gegenseitig	711
k) Innere Verrechnungen	727
l) Freiwillige Leistungen	731
m) Verpflichtungsermächtigungen	741
n) Finanzierungsübersicht	749

## Anlagen zum Haushaltsplan der Stadt

- a) Übersicht über die Rücklagen  
- allg. Rücklage und Sonderrücklagen
- b) Übersicht über den Stand der Schulden
- c) Budgetplan
- d) Stellenplan

# Haushaltsplan der Stadt Lauf a.d.Pegnitz für das Haushaltsjahr 2022

1. Januar bis 31. Dezember 2022

## Einwohnerzahlen der Stadt Lauf a.d.Pegnitz

nach der Volkszählung am	13.09.1950	10.412
	06.06.1961	12.863
	27.05.1970	15.881
	25.05.1987	22.371
	31.12.2012 (Zensus)	25.905

nach der amtlichen Fortschreibung zum	31.12.2006	26.245
	31.12.2007	26.176
	31.12.2008	26.164
	31.12.2009	26.090
	31.12.2010	26.127
	31.12.2011	26.238
	31.12.2012	25.905
	31.12.2013	25.993
	31.12.2014	26.204
	31.12.2015	26.344
	31.12.2016	26.378
	31.12.2017	26.571
	31.12.2018	26.515
	31.12.2019	26.483
	31.12.2020	26.434

Größe des Stadtgebietes 5.983 ha

**Haushaltssatzung der Stadt Lauf a.d.Pegnitz  
(Landkreis Nürnberger Land)  
für das Haushaltsjahr 2022  
vom 31.03.2022**

Aufgrund der Art. 63 ff. der Gemeindeordnung für den Freistaat Bayern in der derzeit gültigen Fassung erlässt die Stadt Lauf a.d.Pegnitz folgende Haushaltssatzung:

**§ 1**

(1) Der als Anlage beigefügte **Haushaltsplan** für das Haushaltsjahr 2022 wird hiermit festgesetzt; er schließt

**im Verwaltungshaushalt**

in den Einnahmen  
und Ausgaben mit **64.623.500 EUR**

**und im Vermögenshaushalt**

in den Einnahmen  
und Ausgaben mit **15.769.552 EUR**

ab.

(2) Der als Anlage beigefügte Wirtschaftsplan des Abwasserbetriebes der Stadt Lauf a.d.Peg. für das Wirtschaftsjahr 2022 wird hiermit festgesetzt; er schließt

**im Erfolgsplan**

in den Erträgen mit **5.758.060 EUR**  
in den Aufwendungen mit **5.407.632 EUR**

**und im Vermögensplan**

in den Einnahmen und Ausgaben mit **3.820.500 EUR**

ab.

**§ 2**

(1) Der Gesamtbetrag der **Kreditaufnahmen** für Investitionen und Investitionsförderungsmaßnahmen der **Stadt Lauf a.d.Peg.** wird auf **6.386.598 EUR** festgesetzt.

(2) Der Gesamtbetrag der **Kreditaufnahmen** für Investitionen und Investitionsförderungsmaßnahmen des **Abwasserbetriebes** wird auf **2.417.790 EUR** festgesetzt.



### § 3

(1) Der Gesamtbetrag der **Verpflichtungsermächtigungen** im Vermögenshaushalt der **Stadt** Lauf a.d.Peg. wird auf **9.275.950 EUR** festgesetzt.

(2) Der Gesamtbetrag der **Verpflichtungsermächtigungen** im Vermögensplan des **Abwasserbetriebes** wird auf **2.620.000 EUR** festgesetzt.

### § 4

Die Steuersätze (Hebesätze) für nachstehende Gemeindesteuern werden wie folgt festgesetzt:

#### 1. Grundsteuer

- |   |          |
|---|----------|
| a) für die land- und forstwirtschaftlichen Betriebe (A) | 350 v.H. |
| b) für die Grundstücke (B)                              | 350 v.H. |

#### 2. Gewerbesteuer

330 v.H.

### § 5

(1) Der Höchstbetrag der **Kassenkredite** zur rechtzeitigen Leistung von Ausgaben nach dem Haushaltsplan der **Stadt** Lauf a.d.Peg. wird auf **7.000.000 EUR** festgesetzt.

(2) Der Höchstbetrag der **Kassenkredite** zur rechtzeitigen Leistung von Ausgaben nach dem Wirtschaftsplan des **Abwasserbetriebes** wird auf **1.500.000 EUR** festgesetzt.


### § 6

Weitere Festsetzungen werden nicht getroffen.


### § 7

Diese Haushaltssatzung tritt mit dem 1. Januar 2022 in Kraft.

Lauf a.d.Pegnitz, den 31. März 2022



Stadt Lauf a.d.Pegnitz



Thomas Lang  
Erster Bürgermeister

Die vorstehende Haushaltssatzung wurde mit Schreiben des Landratsamtes Nürnberger Land vom 14.03.2022 Az: 12-941 rechtsaufsichtlich genehmigt.

## Vorbericht zum Haushalt 2022

### Rückblick auf das Haushaltsjahr 2021

Mit Beschluss vom 28. Januar 2021 hat der Stadtrat den Haushalt 2021 endgültig verabschiedet und die Haushaltssatzung erlassen.

Die rechtsaufsichtliche Genehmigung des Landratsamtes Nürnberger Land erfolgte dazu mit Schreiben vom 23.02.2021.

Das Haushaltsvolumen 2021 betrug

- im Verwaltungshaushalt in Einnahmen und Ausgaben 62.060.390 EUR
- im Vermögenshaushalt in Einnahmen und Ausgaben 17.846.886 EUR

Der Haushalt 2021 sah eine Zuführung vom Verwaltungs- an den Vermögenshaushalt von 312.874 EUR vor. Der Vermögenshaushalt wurde ausgeglichen durch eine Rücklagenentnahme i.H.v. 1.250.000 EUR und einer Kreditaufnahme i.H.v. 7.121.946 EUR.

Derzeit steht aus dem Jahr 2020 noch eine Kreditermächtigung i.H.v. 1.343.100 EUR im Rahmen eines Haushaltseinnahmerestes zur Verfügung. Derzeit wurde weder die laufende Kreditermächtigung noch die Ermächtigung aus dem Haushaltsrest in Anspruch genommen; die Liquidität konnte bisher auf anderen Wegen sichergestellt werden. Im Rahmen der Jahresrechnung wird sich zeigen, in welcher Höhe Kredite für das Jahr 2021 benötigt werden.

### Haushalt 2022

#### I. Allgemeines

Der Stadtrat hat am 27. Januar 2022 über ein **Haushaltsvolumen** von letztlich **80.393.052 EUR** entschieden. Damit liegt das Gesamtvolumen leicht über dem des Vorjahres, nämlich um 485.776 EUR oder 0,61 %.

Nach wie vor wird der Haushalt durch die immer noch andauernde Corona-Pandemie stark beeinflusst. So sind die Einnahmen noch nicht wieder auf dem Niveau, das vor der Pandemie in der damaligen Finanzplanung dargestellt wurden. Gleichzeitig sind die Ausgaben immer noch durch Mehrausgaben, z.B. die Umsetzung der notwendigen Hygienemaßnahmen, erhöht.

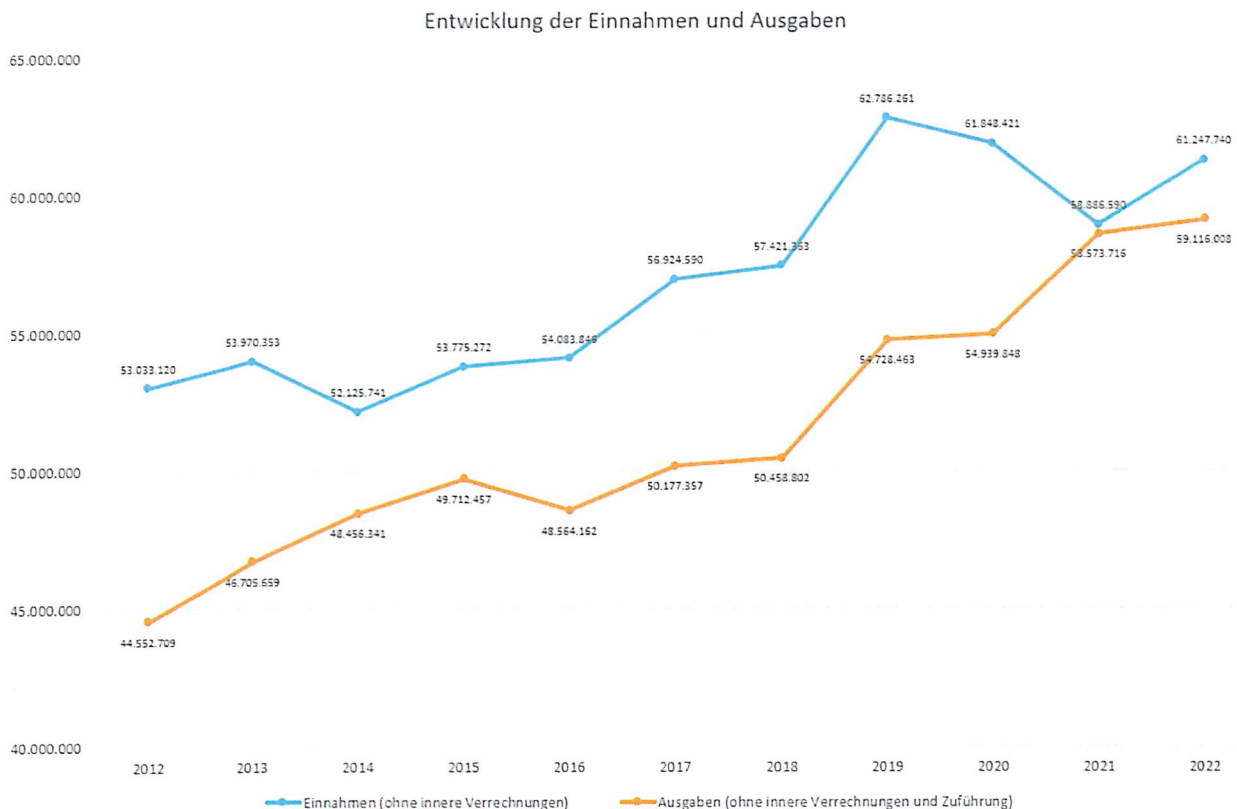
Auch wenn es erfreulicherweise in der diesjährigen Haushaltsplanung wieder gelungen ist, einen Betrag über der Mindestzuführung zu erwirtschaften, knüpft der vorliegende Haushalt noch lange nicht an die Ergebnisse der Vorjahre an.

## II. Verwaltungshaushalt

Das **Volumen** beträgt hier in Einnahmen und Ausgaben **64.623.500 EUR**.

Dieser Haushaltsteil ist damit gegenüber dem Vorjahr um 2.563.100 EUR gestiegen, das sind über 4,1 %.

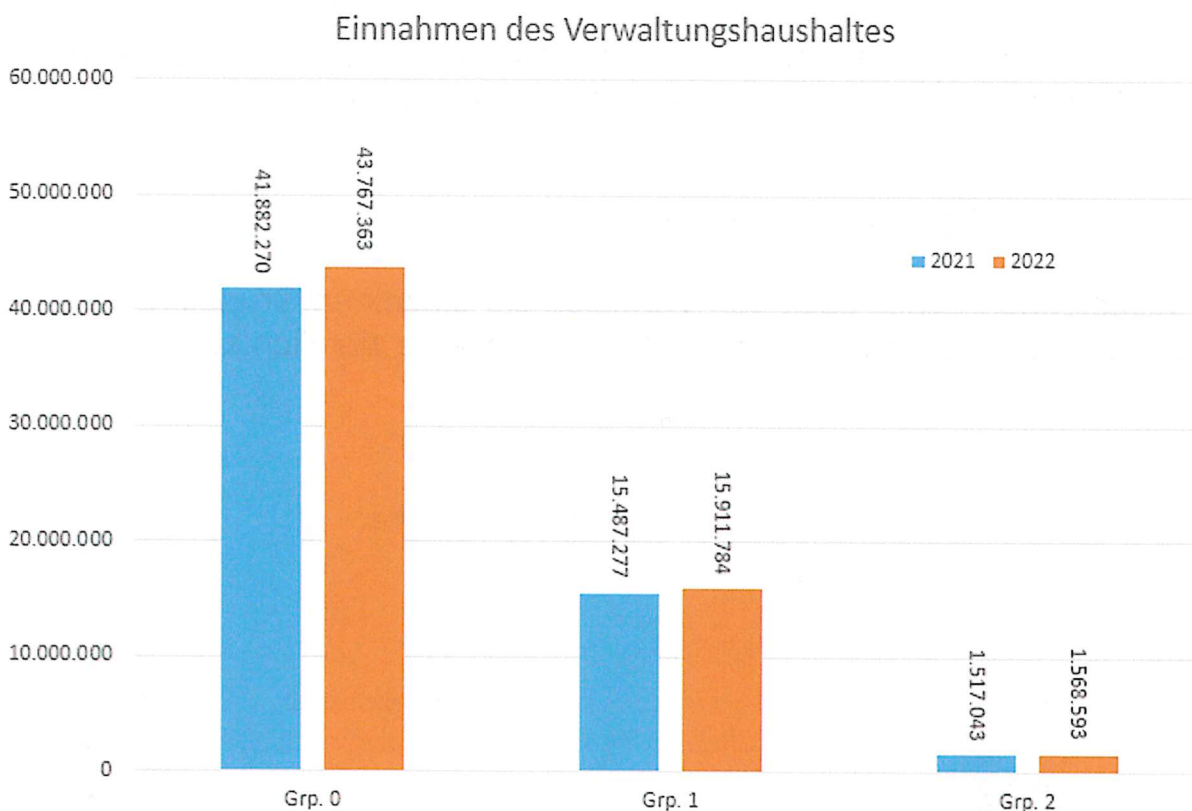
Die Zuführung vom Verwaltungs- an den Vermögenshaushalt beträgt 2.131.732 EUR, dies ist eine Steigerung zum Vorjahr von über 681%. Im folgendem werden die Entwicklung der Einnahmen und Ausgaben im Verwaltungshaushalt der letzten Jahre graphisch dargestellt.





## Einnahmen des Verwaltungshaushaltes

Wie der nachfolgenden Grafik zu entnehmen ist, resultiert der größte Teil der Einnahmesteigerung aus dem Einzelplan 0, Steuern, allgemeine Zuweisungen.



Haushaltsansätze 2021 und 2022 ohne innere Verrechnungen

Vereinfacht dargestellt ergeben sich bei den wichtigsten Einnahme- bzw. Ausgabe-positionen des Verwaltungshaushaltes im Vergleich mit den Vorjahren folgende Veränderungen (detailliert ersichtlich in der Gruppierungsübersicht):

Einnahmen	Haushalt 2022	Haushalt 2021	Ergebnis 2020
	€	€	€
Grundsteuer A+B	2.973.800,00	2.966.000,00	2.946.897,35
Gewerbesteuer	14.000.000,00	12.500.000,00	10.661.123,29
Einkommensteueranteil	19.233.000,00	18.378.200,00	18.281.038,00
Umsatzsteueranteil	2.370.524,00	2.680.515,00	2.993.139,00
Schlüsselzuweisungen	2.579.000,00	1.842.736,00	3.187.836,00
Gebühren u. ähnliche Entgelte	5.518.111,00	5.141.562,00	4.371.399,41
Gewinnablieferungen, Konzessionsabgaben	1.388.999,00	1.388.999,00	1.623.494,10

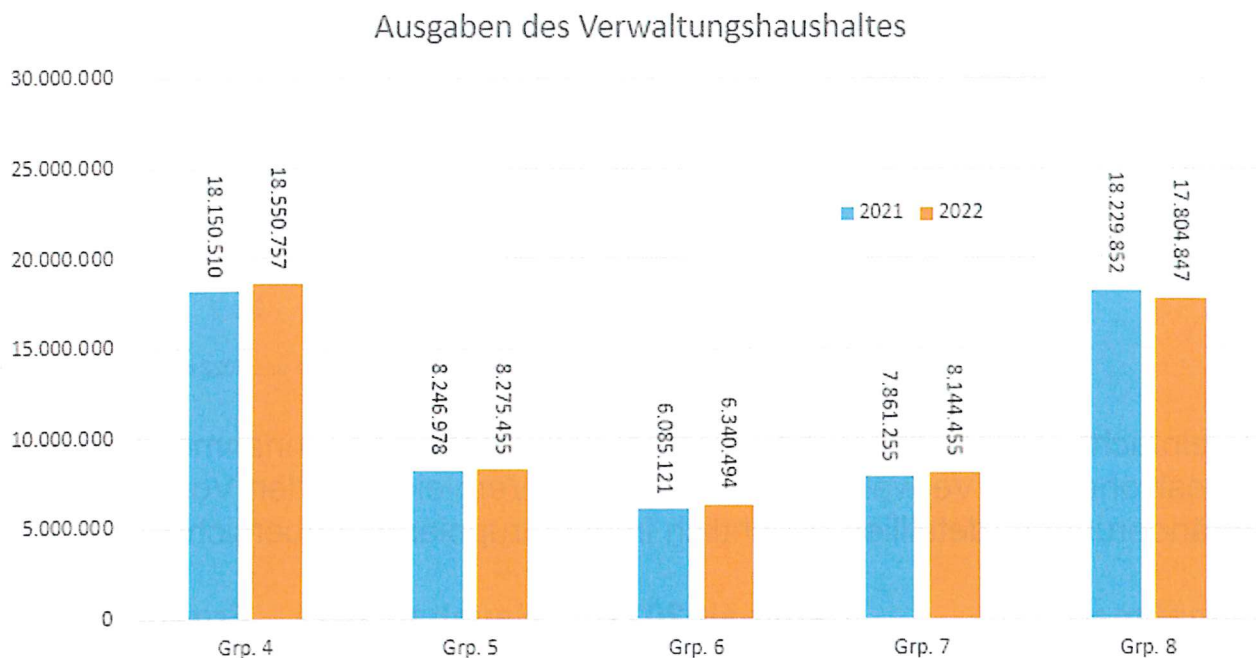
Leider ist beim Gemeindeanteil an der Umsatzsteuer ein deutlicher Rückgang in 2022 verglichen mit 2021 zu verzeichnen, dieser ist bedingt durch eine Umschichtung innerhalb des 5-Milliarden-Euro-Entlastungspakets für Kommunen.

Beim Beteiligungsbetrag bei der Einkommensteuer kann im vorliegendem Haushaltsentwurf nicht ganz mit der Steigerung gerechnet werden, wie nach den letzten Steuerschätzungen des Arbeitskreises Steuerschätzung angenommen. Dies resultiert aus der gesunkenen Schlüsselzahl für Lauf, welche ab dem Jahr 2021 (gültig bis 2023) für die Berechnung zugrunde gelegt wird.

Der Ansatz für die Gewerbesteuer ist optimistisch eingeplant, das Ergebnis des Jahres 2021 lässt diesen Planansatz jedoch ohne Weiteres zu.

### Ausgaben des Verwaltungshaushaltes

Die nachfolgende Grafik zeigt den Vergleich der einzelnen Gruppierungen der Jahre 2020 und 2021. Es zeigt sich dass die Ansätze ziemlich konstant geblieben sind.

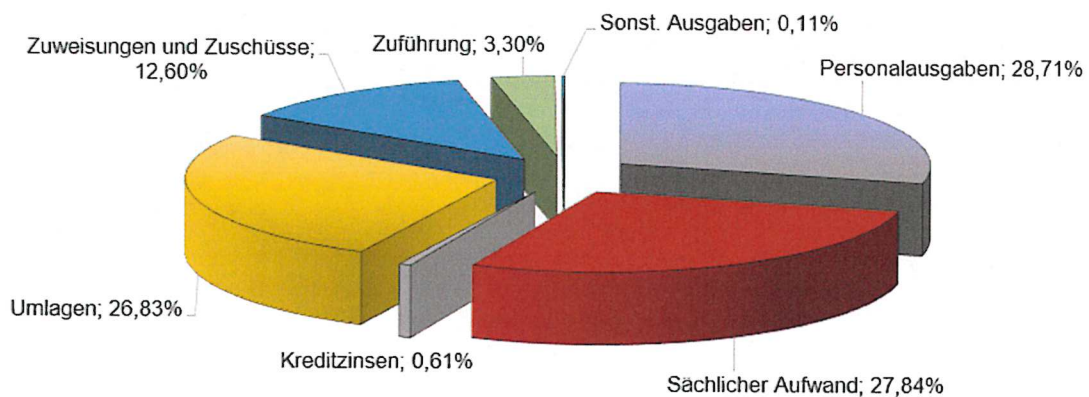


Haushaltsansätze 2021 und 2022 ohne innere Verrechnungen

Die wichtigsten Ansätze sind nachfolgend dargestellt:

Ausgaben	Haushalt 2022	Haushalt 2021	Ergebnis 2020
	€	€	€
Personalkosten	18.550.757,00	18.150.510,00	17.136.261,74
Lfd. Zuschüsse	8.144.455,00	7.861.255,00	7.767.647,13
darin: Betriebskostenförderung			
Freie Träger nach BayKiBiG	6.815.000,00	6.781.000,00	6.597.851,94
Verwaltungs- und Betriebsaufwand	17.991.709,00	17.505.899,00	16.089.060,42
Kreisumlage	15.856.105,00	16.412.666,00	15.157.088,93
Gewerbesteuerumlage	1.484.850,00	1.326.000,00	1.724.232,00
Zuführung zum VermHH	2.131.732,00	312.874,00	6.908.573,21

#### Ausgaben des Verwaltungshaushaltes 2022



Der Ansatz für die Kreisumlage beläuft sich auf 15.856.105 EUR (2021: 16.228.242,46 EUR). Geschuldet ist dieser Ansatz der aktuellen Umlagekraft, welche sich aus den Steuereinnahmen des Jahres 2020 berechnet. Wir gehen weiterhin von einem Umlagesatz von 44 v.H. aus; jeder Prozentpunkt Umlageerhöhung würden für die Stadt Mehrausgaben i.H.v. rd. 360 TEUR bedeuten, die in Folge komplett durch weitere Kreditaufnahmen (sh. Erläuterungen zum Vermögenshaushalt) zu finanzieren sind.

Bei den Ausgaben ergibt sich in der Gruppierung 4 (Personalausgaben) eine Steigerung i.H.v. 2,21 % (Planung 2022: 18.550.757 EUR, Planung 2021: 18.150.510

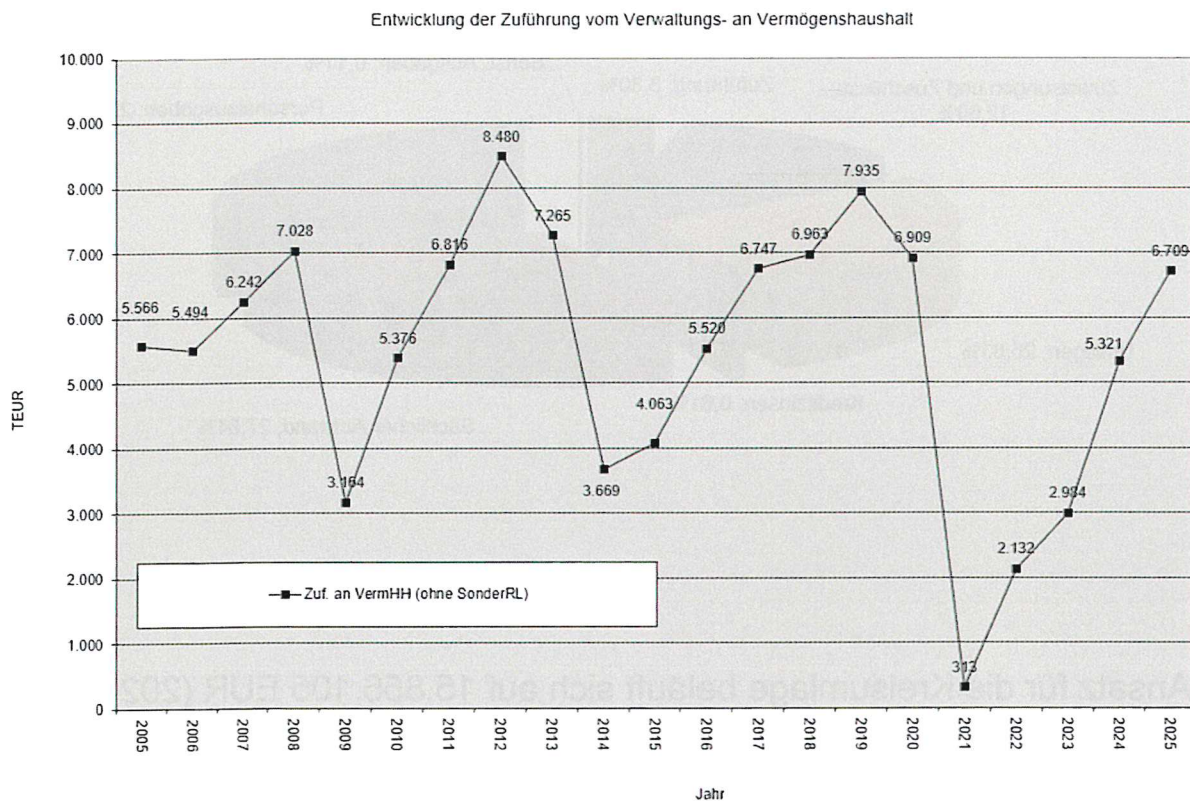


EUR); diese Steigerung entspricht in etwa den tariflichen Personalkostensteigerungen.

Bei den Gruppierungen 5/6 (sächlicher Verwaltungs- und Betriebsaufwand) ist eine Steigerung von 5,29 % zu verzeichnen (Planung 2022: 17.991.709 EUR, Planung 2021: 17.505.899 EUR). Hier sind auch weiterhin notwendige Mehrkosten für Hygienemaßnahmen, aber auch gestiegene Energiekosten aufgrund der Preissteigerungen und der steigenden CO2-Umlage enthalten. Ebenfalls zu Mehrausgaben im Vergleich zum Vorjahr führen die notwendigen Kosten für den Sicherheitsdienst an der Obdachlosenunterkunft.

Die Gruppierung 7 (Zuweisungen und Zuschüsse) enthält eine Steigerung von 3,57 % auf 8.144.455 EUR. Diese ist insbesondere durch höhere Betriebskostenzuschüssen nach BayKiBiG und Mehrausgaben für den Zweckverband Unteres Pegnitztal aufgrund der Erhöhung der Betriebskostenumlage und einer geplanten Sonderumlage verursacht.

Das nachfolgende Diagramm zeigt die Zuführung vom Verwaltungs- an den Vermögenshaushalt in den letzten Jahren und im vorliegenden Finanzplanungszeitraum. Die Auswirkungen der Pandemie ist hier ganz deutlich zu erkennen; erfreulicherweise zeigt die Finanzplanung einen klaren Aufwärtstrend.



### III. Vermögenshaushalt

Der Vermögenshaushalt schließt in Einnahmen und Ausgaben mit 15.769.552 EUR ab und enthält vor allem Investitionen, die bereits begonnen wurden bzw. bereits in den Vorjahren in der Finanzplanung eingestellt waren. Alle Maßnahmen wurden sowohl in Einnahmen wie auch in Ausgaben nach Baufortschritten auf das kommende Jahr, die Finanzplanungsjahre und auch darüber hinaus entsprechend verteilt.

Die bereits im Jahr 2019 eingeführte Budgetierung in vielen Bereichen hat sich in den letzten Jahren bewährt und wird auch im Haushaltsjahr 2022 beibehalten.

Die größten Ausgabepositionen im Jahr 2022 und den Finanzplanungsjahren sind:

#### Epl. 0 - Allgemeine Verwaltung

Insgesamt sind für 2022 in diesem Einzelplan Ausgaben i.H.v. 640.000 EUR eingestellt.

Neben einem Großteil des Budgetansatzes für die EDV i.H.v. 250.000 EUR (Grp. .9601) sind u.a. 245.000 EUR (1.000.9600) für die notwendige technische Ausstattung des Sitzungssaals enthalten.

#### Epl. 1 – Öffentliche Sicherheit und Ordnung

Dieser Einzelplan schlägt mit 800.860 EUR Ausgaben und 77.000 EUR Einnahmen im Jahr 2022 zu Buche.

Die größte Ausgabeposition sind 350.000 EUR (1.1301.9357) für die Beschaffung von Feuerwehrfahrzeugen. Nachdem der Feuerwehrbedarfsplan derzeit noch nicht fertig gestellt ist, wurde hier ein Budget in vorgenannter Höhe gebildet, welches bei Bedarf in die nächsten Jahre übertragen werden kann.

Weiterhin sind 200.000 EUR (1.1301.9540) für die Sirenenerneuerung, 59.310 EUR für notwendige Ausrüstungsgegenstände (1.1301.9350) und 50.000 EUR für die Anschaffung von Schutzkleidung (1.1301.9359) für die Feuerwehr enthalten.

#### Epl. 2 – Schulen

Mit Ausgaben i.H.v. 3.459.000 EUR und Einnahmen i.H.v. 3.135.000 EUR ist dieser Einzelplan im Jahr 2022 relativ ausgeglichen.

Für die Generalsanierung der Bertleinschule (1.2141.9452) sind für 2022 weitere 3 Mio. EUR eingeplant (2023: 2,52 Mio. EUR). Einnahmen hierfür sind im Jahr 2022 2 Mio. EUR (2023: 1,15 Mio. EUR) zu erwarten. Notwendige Mittel für die Sanierung der Turn- und Schwimmhalle an der Bertleinschule sind ab dem Jahr 2024 enthalten.

Für die Schule Heuchling sind Mittel für die notwendige Generalsanierung ab dem Jahr 2023 eingeplant. 350.000 EUR sind für weitere Investitionen in der Grundschule Rudolfshof enthalten.



Die Sanierung der Turn- und Schwimmhalle an der Kunigundenschule ist ab dem 2023 geplant, notwendige Mittel für die Maßnahme sind in der Finanzplanung enthalten.

### Epl. 3 – Wissenschaft, Forschung, Kulturpflege

Insgesamt sind für 2022 Ausgaben i.H.v. 413.000 EUR und Einnahmen i.H.v. 238.000 EUR eingeplant.

Neben Anschaffungen im Bereich der Kultureinrichtungen sind Mittel für die Erweiterung des Archivs in der Finanzplanung (ab 2023, 1.3210.9451) enthalten. Diese Maßnahme ist zur Schaffung von weiteren Lagerkapazitäten zwingend erforderlich.

### Epl. 4 – Soziale Sicherung

Dieser Einzelplan beinhaltet für 2022 Ausgaben i.H.v. 666.300 EUR und Einnahmen i.H.v. 485.330 EUR.

Als größte Ausgabeposition sind die Restmittel für die Generalsanierung des Jugendzentrums (1.4608.9451, 300.000 EUR) veranschlagt. Der Maßnahme stehen in 2022 noch zu erwartende Zuschüsse i.H.v. 460.000 EUR gegenüber. Weiterhin sind hier Mittel für die Sanierung der Spielplätze, z.B. für die Sanierung des Spielplatzes am Kunigundenberg (1.4602.9600, 150.000 EUR) eingeplant.

### Epl. 5 – Gesundheit, Sport, Erholung

Insgesamt sind hier in 2022 Ausgaben i.H.v. 398.000 EUR veranschlagt.

Neben 130.000 EUR für Investitionszuschüsse an Sportvereine (1.5500.9880) sind hier weitere 130.000 EUR im Freibad für Anschaffungen, insbesondere für die Anschaffung für ein neues Kassensystem vorgesehen.

### Epl. 6 – Bau- und Wohnungswesen, Verkehr

Der Epl. 6 beinhaltet insgesamt Ausgaben i.H.v. 3.610.000 EUR (Einnahmen: 281.000 EUR) und enthält alle notwendigen Investitionen insbesondere im Bereich der Gemeindestraßen. Die Maßnahmen sind in Gliederungen einzeln aufgelistet und können dem beigefügten Haushalt entnommen werden.

### Epl. 7 – Öffentliche Einrichtungen, Wirtschaftsförderung

Für das Jahr 2022 sind in diesem Einzelplan Ausgaben i.H.v. 1.379.500 EUR und Einnahmen i.H.v. 788.000 EUR enthalten.

Davon entfallen 1,14 Mio. EUR auf den Bauhof, im Einzelnen sind dies 300.000 EUR Restkosten für den Bauhofneubau (1.7711.9420), 410.000 EUR für die Salzsilos (1.7711.9630), 200.000 EUR für den Bau der Photovoltaikanlage (1.7711.9600) und 230.000 EUR für Ersatzbeschaffungen für Fahrzeuge und

sonstige Anschaffungen (1.7711.9350/9357). Weiterhin wurden Mittel zum Barrierefreien Umbau von Bushaltestellen eingeplant (1.7920.9580, 60.000 EUR).

### Epl. 8 – wirtschaftliche Unternehmen, Grund- und Sondervermögen

Insgesamt sind im Jahr 2022 Ausgaben i.H.v. 2.983.000 EUR eingeplant, dem gegenüber stehen Einnahmen i.H.v. 1.860.000 EUR. 1,6 Mio. EUR stehen für die Altlastensanierung am ehemaligen Bauhofgelände zur Verfügung (1.8800.9510), als Einnahmen aus Verkaufserlösen wurden 3 Mio. EUR veranschlagt (1.8800.3402, 2022: 1,6 Mio. EUR, 2023: 1,4 Mio. EUR). Für die Sanierung des Biergartens am Kunigundenberg wurden weitere 750.000 EUR eingestellt, 190.000 EUR stehen für die Ladesäulen zur Verfügung (1.8702.9510, Einnahmen: 110.000 EUR). Der Neubau der Kita Heuchling wurde in die Finanzplanung ab 2023 aufgenommen (1.8839.9420); für die Planung stehen noch ausreichend Haushaltsreste zur Verfügung. Weiterhin stehen in diesem Einzelplan Haushaltsmittel für Grunderwerbe zur Verfügung.

Der Vermögenshaushalt wird ausgeglichen durch die Zuführung vom Verwaltungshaushalt i.H.v. 2.131.732 EUR und Darlehensaufnahmen i.H.v. 6.386.598 EUREUR. Rücklagemittel sind derzeit planmäßig nicht mehr vorhanden, in der Haushaltsplanung 2021 ist eine Rücklagenentnahme i.H.v. 1.250.000 EUR vorgesehen. Der Rücklagenstand zum Ende des Haushaltsjahres 2021 beträgt voraussichtlich 348.979,63 EUR.

In jedem Fall ist die dauernde Leistungsfähigkeit der Stadt Lauf a.d.Peg. bis zum Ende des Finanzplanungszeitraumes (2025) gesichert; die gesetzlich vorgeschriebene Mindestrücklage (aktuell rd. 633.000 EUR) bleibt nach den Planungen in den nächsten Jahren nicht mehr erhalten. Derzeit gelten jedoch noch die Vorgaben der KommwEV.

Die Schuldenübersicht enthält im Zugang 2022 einen Betrag i.H.v. 13,509 Mio. EUR. Dies resultiert daraus, dass zum derzeitigen Zeitpunkt die Kreditermächtigung 2021 (7.121.946 EUR) noch nicht angetastet wurde; die derzeit noch geltende Ermächtigung ist aber in der Übersicht zusätzlich zur geplanten Kreditaufnahme 2022 enthalten. Im Zuge der Jahresrechnung 2021 wird sich zeigen, in welcher Höhe Kredite benötigt werden und ob diese als Haushaltseinnahmerest übertragen werden oder aufgenommen werden müssen.

Es ist unumstritten, dass Kredite für das Haushaltsjahr 2021 benötigt werden. Nachdem derzeit jedoch für liquide Mittel hohe Negativzinsen anfallen, sind wir intern bemüht, die Liquidität auf allen anderen möglichen Wegen sicherzustellen. So leihen wir uns sowohl die liquiden Mittel von der Rücklage, unseren Stiftungen, vom ORB oder von den noch zur Verfügung stehenden Spendenmitteln. Dies wird jedoch nur begrenzt möglich sein, spätestens zur Jahresrechnung 2021 wird feststehen, in welcher Höhe Kredite aufgenommen werden müssen um – einerseits



die bereits vergebenen und durchgeführten Maßnahmen finanzieren und andererseits die Jahresrechnung ausgleichen zu können.

## Sonstiges

Die im Haushalt ausgewiesenen **Verpflichtungsermächtigungen** im Vermögenshaushalt betragen in Summe 9.275.950 EUR; sie betreffen in diesem Jahr wieder zum Großteil den Bereich der Schulen (2,5 Mio. EUR in EPL 2) sowie mit über 3,8 Mio. EUR den EPL 8 (Neubau Kita Heuchling), der Rest den EPL 6 (Bauwesen/Straßenbau). Diese VE's stehen für die zügige Umsetzung der geplanten Maßnahmen, um zeitgerechte und kostengünstige Auftragsvergaben zu ermöglichen und damit die angestrebten Zeitpläne ab dem tatsächlichen Baubeginn eingehalten werden können.

Lauf, den 31. Januar 2022  
Stadt Lauf a. d. Pegnitz

  
Björn Krug  
Stadtkämmerer

  
Antje Bartel  
FGL Kämmerer

**Haushaltsplan**  
**Stadt Lauf a.d.Pegnitz**  
**2022**

# Inhaltsverzeichnis

<b>Haushaltsplan</b>	<b>Seite</b>
EAV - Zusammenfassung Einnahmen/Ausgaben/VE	1
EAU - Zus.fass. Einnahmen/Ausgaben/VE nach UAB	5
HQ - Haushaltsquerschnitt	25
GRN - Gruppierungsübersicht (neu)	55
BDL - Beurteilung dauernde Leistungsfähigkeit	75
EPL - Einzelplan	79
FPL - Finanzplan	587
IP - Investitionsprogramm Liste	601
ZB - Zweckbindungsringe	669
DKG - Deckungsringe gegenseitig	711
IV - Innere Verrechnungen	727
FLH - Freiwillige Leistungen (HHST)	731
FLV - Freiwillige Leistungen (VWHH/VMHH)	737
VEE - Verpflichtungsermächtigungen (einzeln)	741
VEG - Verpflichtungsermächtigungen (gesamt)	745
FUEB - Finanzierungsübersicht	749

# **EAV - Zusammenfassung Einnahmen/Ausgaben/VE**

**Stadt Lauf a.d.Pegnitz**

**2022**



Gesamtplan 2022						Beträge in EUR	
1. Zusammenfassung der Einnahmen, Ausgaben und Verpflichtungsermächtigungen							
Nr 1	Einzelplan Bezeichnung 2	Ansatz 2022		Ansatz 2021		Ergebnis 2020	
		Einnahmen 3	Ausgaben 4	Einnahmen 6	Ausgaben 7	Einnahmen 8	Ausgaben 9
Verwaltungshaushalt							
0	Allgemeine Verwaltung	1.727.777	6.185.677	1.444.620	6.131.710	2.520.232,79	5.572.248,15
1	Öffentliche Sicherheit und Ordnung	290.755	1.842.424	309.355	1.983.044	329.319,81	1.880.148,24
2	Schulen	456.849	2.797.208	490.078	3.564.554	459.110,33	3.400.326,02
3	Wissenschaft, Forschung Kulturpflege	608.300	3.782.032	617.950	3.456.114	604.479,65	2.842.170,03
4	Soziale Sicherung	9.119.109	15.000.953	8.972.584	14.615.405	9.108.532,69	14.762.056,24
5	Gesundheit, Sport, Erholung	224.615	1.285.841	182.100	1.283.096	62.583,10	1.191.992,13
6	Bau- und Wohnungswesen, Verkehr	1.576.212	5.916.097	1.632.999	5.825.660	1.809.116,51	6.039.254,88
7	Öffentl. Einrichtungen, Wirtschaftsförderung	4.703.602	5.813.065	4.298.452	5.657.106	3.693.143,41	5.002.950,48
8	Wirtschaftl. Unternehmen Grund u. Sondervermögen	2.069.568	2.115.516	2.150.082	1.031.161	2.071.006,80	533.602,14
9	Allgemeine Finanzwirtschaft	43.846.713	19.884.687	41.962.170	18.512.540	44.804.866,74	24.237.643,52
Summe Verwaltungshaushalt		64.623.500	64.623.500	62.060.390	62.060.390	65.462.391,83	65.462.391,83
Vermögenshaushalt							
0	Allgemeine Verwaltung	0	640.000	0	698.000	0,00	287.224,36
1	Öffentliche Sicherheit und Ordnung	77.000	800.860	119.000	900.500	460.955,00	692.592,87
2	Schulen	3.135.000	3.459.000	4.480.750	3.882.000	3.407.088,96	5.093.120,23
3	Wissenschaft, Forschung Kulturpflege	238.000	413.000	1.000.000	260.500	6.300,00	335.562,10
4	Soziale Sicherung	485.330	666.300	765.330	1.853.100	632.832,00	1.304.896,40
5	Gesundheit, Sport, Erholung	0	398.000	0	227.500	3.000,00	89.500,00
6	Bau- und Wohnungswesen, Verkehr	281.000	3.610.000	395.000	2.853.000	541.463,23	1.647.111,99
7	Öffentl. Einrichtungen, Wirtschaftsförderung	788.000	1.379.500	956.300	3.747.000	788.048,33	3.578.421,07
8	Wirtschaftl. Unternehmen Grund u. Sondervermögen	1.860.000	2.983.000	810.000	2.046.500	1.463.283,43	976.529,95
9	Allgemeine Finanzwirtschaft	8.905.222	1.419.892	9.320.506	1.378.786	8.067.480,01	1.365.491,99
Summe Vermögenshaushalt		15.769.552	15.769.552	17.846.886	17.846.886	15.370.450,96	15.370.450,96
Gesamthaushalt		80.393.052	80.393.052	79.907.276	79.907.276	80.832.842,79	80.832.842,79
		Verpflichtungs- ermächtigungen 5					
0	Allgemeine Verwaltung	-					
1	Öffentliche Sicherheit und Ordnung	-					
2	Schulen	2.525.950					
3	Wissenschaft, Forschung Kulturpflege	-					
4	Soziale Sicherung	-					
5	Gesundheit, Sport, Erholung	-					
6	Bau- und Wohnungswesen, Verkehr	2.900.000					
7	Öffentl. Einrichtungen, Wirtschaftsförderung	-					
8	Wirtschaftl. Unternehmen Grund u. Sondervermögen	3.850.000					
9	Allgemeine Finanzwirtschaft	-					
Summe Verpflichtungsermächt.		9.275.950					



Gesamtplan 2022 1. Zusammenfassung der Einnahmen, Ausgaben und Verpflichtungsermächtigungen						Beträge in EUR	
Nr 1	Einzelplan Bezeichnung 2	Finanzplanungsjahr 2023		Finanzplanungsjahr 2024		Finanzplanungsjahr 2025	
		Einnahmen 10	Ausgaben 11	Einnahmen 12	Ausgaben 13	Einnahmen 14	Ausgaben 15
Verwaltungshaushalt							
0	Allgemeine Verwaltung	1.730.880	6.261.262	1.749.780	6.358.902	1.774.280	6.464.162
1	Öffentliche Sicherheit und Ordnung	290.755	1.864.074	290.755	1.872.964	290.755	1.870.124
2	Schulen	456.849	2.796.707	456.849	2.814.487	456.849	2.832.467
3	Wissenschaft, Forschung Kulturpflege	610.300	3.737.794	610.300	3.734.214	610.300	3.781.424
4	Soziale Sicherung	8.753.759	15.115.165	8.753.759	15.212.105	8.753.759	15.311.255
5	Gesundheit, Sport, Erholung	224.615	1.311.316	224.615	1.318.106	224.615	1.324.996
6	Bau- und Wohnungswesen, Verkehr	1.610.989	5.896.370	1.620.889	5.927.030	1.630.989	5.958.280
7	Öffentl. Einrichtungen, Wirtschaftsförderung	4.623.852	5.721.086	4.695.472	5.770.086	4.768.282	5.847.476
8	Wirtschaftl. Unternehmen Grund u. Sondervermögen	2.072.068	2.177.576	2.072.068	2.191.986	2.072.068	2.218.516
9	Allgemeine Finanzwirtschaft	45.357.780	20.850.497	47.461.070	22.735.677	49.017.950	23.991.147
Summe Verwaltungshaushalt		65.731.847	65.731.847	67.935.557	67.935.557	69.599.847	69.599.847
Vermögenshaushalt							
0	Allgemeine Verwaltung	0	376.000	0	282.000	0	282.000
1	Öffentliche Sicherheit und Ordnung	78.000	462.000	49.000	467.000	49.000	472.000
2	Schulen	1.955.000	3.194.950	1.650.000	6.244.000	2.000.000	6.839.000
3	Wissenschaft, Forschung Kulturpflege	0	416.500	0	1.036.000	0	1.024.500
4	Soziale Sicherung	25.330	253.800	25.330	127.800	25.330	70.800
5	Gesundheit, Sport, Erholung	0	40.000	0	40.000	0	40.000
6	Bau- und Wohnungswesen, Verkehr	743.000	5.413.000	560.000	5.473.000	1.415.000	5.801.000
7	Öffentl. Einrichtungen, Wirtschaftsförderung	788.000	393.000	788.000	286.000	788.000	288.000
8	Wirtschaftl. Unternehmen Grund u. Sondervermögen	1.900.000	2.238.000	800.000	1.820.500	700.000	418.500
9	Allgemeine Finanzwirtschaft	13.231.220	5.933.300	14.808.270	2.904.300	13.762.770	3.504.300
Summe Vermögenshaushalt		18.720.550	18.720.550	18.680.600	18.680.600	18.740.100	18.740.100
Gesamthaushalt		84.452.397	84.452.397	86.616.157	86.616.157	88.339.947	88.339.947

# **EAU - Zus.fass. Einnahmen/Ausgaben/VE nach UAB**

**Stadt Lauf a.d.Pegnitz**

**2022**



Gesamtplan 2022 Zusammenfassung der Einnahmen und Ausgaben - Verwaltungshaushalt nach Unterabschnitten						Beträge in EUR	
Unterabschnitt Abschnitt/Einzelplan	Ansatz 2022		Ansatz 2021		Ergebnis 2020		
	Einnahmen	Ausgaben	Einnahmen	Ausgaben	Einnahmen	Ausgaben	
Verwaltungshaushalt							
0000 Gemeinde-, Kreis- und Bezirksorgane	23.460	909.440	26.500	1.069.850	7.042,18	837.542,48	
00 Gemeinde-, Kreis- und Bezirksorgane	23.460	909.440	26.500	1.069.850	7.042,18	837.542,48	
0100 Rechnungsprüfung	-	0	-	0	-	0,00	
01 Rechnungsprüfung	-	0	-	0	-	0,00	
0201 Hauptamt	734.691	2.128.465	647.900	2.141.240	766.221,42	1.953.671,78	
0206 Kinder, Bildung und Soziales	335.816	464.217	247.100	405.860	345.802,53	402.136,09	
02 Hauptverwaltung	1.070.507	2.592.682	895.000	2.547.100	1.112.023,95	2.355.807,87	
0300 Finanzverwaltung	370.098	1.377.533	284.800	1.257.000	365.453,25	1.045.654,99	
0331 Kassenverwaltung	81.550	95.250	31.500	95.250	881.058,28	253.517,75	
03 Finanzverwaltung	451.648	1.472.783	316.300	1.352.250	1.246.511,53	1.299.172,74	
0501 Standesamt	156.992	403.048	141.650	339.400	154.477,12	368.903,14	
0521 Wahlen	0	1.420	20.000	46.110	0,00	121.896,16	
0522 Volksbegehren, Volksentschei	0	920	0	810	0,00	173,76	
05 Besondere Dienststellen der allgemeinen Verwaltung	156.992	405.388	161.650	386.320	154.477,12	490.973,06	
0601 EDV-Anlage -1- EDV-ABTEILUNG	-	108.170	-	96.560	-	62.471,53	
0681 Verwaltungsgebäude -01- RATHAUS	25.170	479.066	45.170	368.260	178,01	289.412,16	
06 Einrichtungen für die gesamte Verwaltung	25.170	587.236	45.170	464.820	178,01	351.883,69	
0800 Einrichtungen und Maßnahmen für Verwaltungsangehörige	-	36.400	-	48.650	-	49.780,87	
0801 Personalrat	-	59.768	-	52.850	-	42.575,25	
0830 Aus- und Fortbildung	-	121.980	-	209.870	-	144.512,19	
08 Einrichtungen und Maßnahmen für Verwaltungsangehörige	-	218.148	-	311.370	-	236.868,31	
0 Allgemeine Verwaltung	1.727.777	6.185.677	1.444.620	6.131.710	2.520.232,79	5.572.248,15	
1000 Polizei	-	23.100	-	24.360	-	22.159,52	
10 Polizei	-	23.100	-	24.360	-	22.159,52	
1100 Öffentliche Ordnung	201.600	905.810	199.600	1.101.090	221.381,91	958.566,53	
1121 Straßenverkehrsaufsicht	17.250	1.000	17.250	1.000	23.500,00	154,70	
1122 Verkehrsüberwachung	0	120.000	0	55.610	36.266,80	221.327,06	
1141 Umweltschutz -1-	-	23.000	-	19.000	-	2.200,98	
1146 Tierschutz	-	3.500	-	3.500	-	2.541,51	
11 Öffentliche Ordnung	218.850	1.053.310	216.850	1.180.200	281.148,71	1.184.790,78	
1301 Feuerlöschwesen	71.905	766.014	92.405	777.884	48.171,10	673.197,94	
13 Brandschutz	71.905	766.014	92.405	777.884	48.171,10	673.197,94	
1400 Katastrophenschutz, Hagelabwe und dgl.	-	0	-	500	-	0,00	
1421 Zivilschutz -1-	0	0	100	100	0,00	0,00	
14 Katastrophenschutz, Zivilschutz	0	0	100	600	0,00	0,00	
1 Öffentliche Sicherheit und Ordnung	290.755	1.842.424	309.355	1.983.044	329.319,81	1.880.148,24	
2103 Grundschule -03- (bisher UA 2001)	0	625.937	0	509.260	0,00	606.945,04	
2104 Grundschule -04- GRUNDSCHULE RUDOLFSHOF	23.542	333.868	23.868	383.622	10.400,81	343.711,71	
2121 Mittelschule -01- KUNIGUNDENSCHULE	61.884	463.828	69.700	826.054	54.515,32	785.586,42	
2122 Mittelschule -02- BITTERBACHHALLE	-	110.000	-	100.000	-	76.126,44	
2123 Mittelschule -03- (bisher UA 2001)	212.000	288.854	225.000	255.550	256.625,15	279.052,58	

Gesamtplan 2022 Zusammenfassung der Einnahmen und Ausgaben - Verwaltungshaushalt nach Unterabschnitten							Beträge in EUR	
Unterabschnitt Abschnitt/Einzelplan	Ansatz 2022		Ansatz 2021		Ergebnis 2020			
	Einnahmen	Ausgaben	Einnahmen	Ausgaben	Einnahmen	Ausgaben		
2141 Kombinierte Grund- und Mittelschule -01- BERTLEINSCHULE	61.829	545.187	69.510	1.011.244	38.762,13	849.852,25		
2142 Kombinierte Grund- und Mittelschule -02- SCHULE HEUCHLING	17.594	202.334	18.000	251.624	14.607,92	222.608,30		
21 Grund- und Mittelschulen	376.849	2.570.008	406.078	3.337.354	374.911,33	3.163.882,74		
2901 Schülerbeförderung -1- von Volks- und Förderschülern (nach dem Gesetz notwendig)	80.000	75.000	84.000	75.000	84.199,00	87.994,50		
2951 Sonst. schulische Aufgabe -1	-	152.200	-	152.200	-	148.448,78		
29 Übrige schulische Aufgaben	80.000	227.200	84.000	227.200	84.199,00	236.443,28		
2 Schulen	456.849	2.797.208	490.078	3.564.554	459.110,33	3.400.326,02		
3000 Allgemeine kulturelle Angelegenheiten	-	281.503	-	-	-	-		
30 Verwaltung kultureller Angelegenheiten	-	281.503	-	-	-	-		
3100 Wissenschaft und Forschung	-	0	-	0	-	0,00		
31 Wissenschaft und Forschung	-	0	-	0	-	0,00		
3201 Museum -1-	-	0	-	0	-	0,00		
3202 INDUSTRIEMUSEUM Erich Dietz Stiftung	68.500	853.275	39.600	849.121	50.431,80	784.466,91		
3210 Museen, Sammlungen, Ausstellungen und Archive ARCHIV	9.400	343.646	3.530	372.439	2.485,70	257.464,06		
32 Museen, Sammlungen, Ausstellungen	77.900	1.196.921	43.130	1.221.560	52.917,50	1.041.930,97		
3311 Theater -1- DEHNBERGER HOF THEATER	-	110.000	-	100.000	-	110.000,00		
3320 Musikpflege	-	18.000	-	18.000	-	13.600,60		
3331 Musikschule -1-	373.500	765.900	443.400	800.930	449.333,52	711.439,63		
33 Theater und Musikpflege	373.500	893.900	443.400	918.930	449.333,52	835.040,23		
3400 Heimat- u. sonst. Kulturpflege	0	5.080	0	5.080	-	5.080,00		
3410 Heimatpflege	0	5.000	0	4.450	18.933,20	20.317,98		
3420 Förderung von Verschönerungsvereinen, Heimatvereinen u.ä.	-	20.000	-	20.000	-	10.689,22		
3431 Volks-, Trachten- u. ähnlich Feste -1- KUNIGUNDENFEST	1.300	164.560	1.300	99.220	0,00	21.595,13		
3432 Volks-, Trachten- u. ähnlich Feste -2- ALTSTADTFEST	-	60.000	-	31.000	-	9.816,83		
3490 Sonstige Kulturpflege	5.000	33.900	0	21.700	-	1.444,82		
34 Heimat- u. sonst. Kulturpflege	6.300	288.540	1.300	181.450	18.933,20	68.943,98		
3501 Volkshochschule/Stadtheim	0	315.585	0	240.285	0,00	172.628,18		
3521 Bücherei -1-	39.500	473.285	46.000	479.276	26.049,21	444.714,87		
3550 Sonstige Volksbildung KULTURHAUS	21.100	65.554	21.170	128.669	38.607,26	131.163,49		
3551 Sonstige Volksbildung -1-	-	3.700	-	3.120	-	3.094,26		
35 Volksbildung	60.600	858.124	67.170	851.350	64.656,47	751.600,80		
3602 Naturschutz und Landschaftspflege -2-	-	12.500	-	8.500	-	6.842,00		
3650 Denkmalschutz und -pflege	-	26.750	-	10.800	-	848,89		
3651 Denkmalschutz und -pflege -1	-	30.000	-	30.000	-	24.054,00		
3652 Denkmalschutz und -pflege LAUFER KAISERBURG	90.000	184.974	62.950	224.704	18.638,96	108.297,92		
36 Naturschutz, Denkmalschutz und -pflege	90.000	254.224	62.950	274.004	18.638,96	140.042,81		

Gesamtplan 2022 Zusammenfassung der Einnahmen und Ausgaben - Verwaltungshaushalt nach Unterabschnitten						Beträge in EUR	
Unterabschnitt Abschnitt/Einzelplan	Ansatz 2022		Ansatz 2021		Ergebnis 2020		
	Einnahmen	Ausgaben	Einnahmen	Ausgaben	Einnahmen	Ausgaben	
3700 Kirchliche Angelegenheiten	-	8.820	-	8.820	-	4.611,24	
37 Kirchliche Angelegenheiten	-	8.820	-	8.820	-	4.611,24	
3 Wissenschaft, Forschung Kulturpflege	608.300	3.782.032	617.950	3.456.114	604.479,65	2.842.170,03	
4000 Verwaltung der sozialen Angelegenheiten	-	10.160	-	-	-	-	
4008 Einrichtung der Jugendarbeit EINSCHL. VERSICHERUNGSAMT JUGENDZENTRUM	-	410	-	890	-	0,00	
40 Verwaltung der sozialen Angelegenheiten	-	10.570	-	890	-	0,00	
4311 Soziale Einrichtung für Ältere -1- (ohne Pflegeeinrichtungen)	0	-	0	-	0,00	-	
4329 Soziale Einrichtungen für pflegebedürftige ältere Menschen	-	0	-	0	-	0,00	
4351 Soziale Einrichtungen für Wohnungslose -1- OBDACHLOSENHEIME	12.000	254.600	9.500	53.200	3.807,30	29.973,22	
43 Einrichtungen der Sozialhilfe und der Kriegsopferfürsorge	12.000	254.600	9.500	53.200	3.807,30	29.973,22	
4600 Einrichtungen der Jugendarbeit	-	297.950	-	264.940	-	284.783,97	
4601 Einrichtung der Jugend- arbeit -1- JUGENDRAT	0	2.500	0	2.500	0,00	2.454,18	
4608 Einrichtung der Jugend- arbeit -8- JUGENDZENTRUM	5.000	182.595	600	216.944	6.396,78	203.861,44	
4609 Einrichtungen der Jugendarbeit	-	85.560	-	85.410	-	82.178,19	
4621 Einrichtung der Familien- förderung -1- KiKi EICHENHAINSTR. (neu 4645)	0	104	0	674	0,00	0,00	
4640 Tageseinrichtungen für Kinde KITA SIMONSHOFEN	239.000	265.961	228.700	273.044	218.600,97	262.646,12	
4641 Tageseinrichtung für Kinder -1- KITA BERTLEINSTRASSE	985.350	1.040.153	945.300	990.969	1.005.728,67	1.041.266,15	
4642 Tageseinrichtung für Kinder -2- KITA KUNIGUNDENSTRASSE	820.450	901.625	798.500	776.934	820.351,88	809.366,48	
4643 Tageseinrichtung für Kinder -3- KITA HEUCHLING	380.350	411.771	568.400	637.754	607.608,34	635.533,42	
4644 Tageseinrichtung für Kinder -4- KITA NEUNHOF	371.750	486.800	363.400	463.074	378.995,43	440.222,71	
4645 Tageseinrichtung für Kinder -5- KiKi EICHENHAINSTRASSE (bis 2018 bei Gl 4621)	372.550	417.952	394.100	383.249	404.547,22	403.410,54	
4646 Tageseinrichtung für Kinder -6- KITA AM HARDT	744.050	705.544	641.520	675.089	638.217,27	650.597,45	
4647 Tageseinrichtung für Kinder -7- SPRACHFÖRDERUNG	164.000	249.777	82.000	207.780	83.800,00	169.901,16	
4648 Tageseinrichtung für Kinder -8- KITA SCHÖNBERGER WEG	1.039.965	1.081.781	995.920	1.062.354	1.033.039,59	995.304,17	
4649 Tageseinrichtungen für Kinde	3.944.644	8.493.350	3.932.644	8.464.750	3.880.719,61	8.508.777,01	
46 Einrichtungen der Jugendarbeit	9.067.109	14.623.423	8.951.084	14.505.465	9.078.005,76	14.490.302,99	

Gesamtplan 2022 Zusammenfassung der Einnahmen und Ausgaben - Verwaltungshaushalt nach Unterabschnitten							Beträge in EUR	
Unterabschnitt Abschnitt/Einzelplan	Ansatz 2022		Ansatz 2021		Ergebnis 2020			
	Einnahmen	Ausgaben	Einnahmen	Ausgaben	Einnahmen	Ausgaben		
4701 Förderung der wohlfahrts- pflege -01-	0	17.600	0	17.600	0,00	194.160,40		
4702 Förderung der wohlfahrts- pflege -02- (bisher UA 4651)	-	20.310	-	21.400	-	20.310,00		
47 Förderung anderer Träger der wohlfahrtspflege und Jugend- hilfe sowie sonstiger Dritter	0	37.910	0	39.000	0,00	214.470,40		
4900 Sonst. soziale Angelegenheit -örtlicher Träger-	-	250	-	250	-	30,00		
4980 Sonst. soziale Angelegenheit -örtlicher Bereich-	0	300	0	300	4.939,63	4.939,63		
4981 Freiwillige Weihnachtshilfen -örtlicher Bereich-	20.000	20.000	12.000	12.500	20.235,00	20.735,00		
4986 Seniorenarbeit	20.000	52.500	-	2.500	-	0,00		
4987 Freiwillige Hilfen, Spenden und Stiftungsmittel u.dgl. -örtlicher Bereich-	0	1.400	0	1.300	1.545,00	1.605,00		
49 Sonst. soziale Angelegenheiten (einschließlich Leistungen nach d.Bundeskindergeldgesetz)	40.000	74.450	12.000	16.850	26.719,63	27.309,63		
4 Soziale Sicherung	9.119.109	15.000.953	8.972.584	14.615.405	9.108.532,69	14.762.056,24		
5491 Sonstige Einrichtungen und Maßnahmen der Gesundheits- pflege -1-	-	38.100	-	38.100	-	37.960,52		
54 Sonstige Einrichtungen und Maßnahmen der Gesundheits- pflege	-	38.100	-	38.100	-	37.960,52		
5500 Förderung des Sports	0	308.100	0	288.100	0,00	256.042,89		
55 Förderung des Sports	0	308.100	0	288.100	0,00	256.042,89		
5701 Badeanstalt -01- FREIBAD	204.200	709.896	161.600	680.151	49.484,10	775.247,08		
5703 Badeanstalt -03- HALLENBAD GYMNASIUM	0	175.000	0	175.000	0,00	84.540,92		
57 Badeanstalten	204.200	884.896	161.600	855.151	49.484,10	859.788,00		
5800 Parkanlagen und öffentliche Grünflächen	-	20.000	-	74.000	-	15.463,72		
5810 Parkanlage und öffentliche Grünfläche -10- OEFFENTLICHE BRUNNEN	-	22.500	-	17.500	-	15.193,84		
58 Park- und Gartenanlagen	-	42.500	-	91.500	-	30.657,56		
5901 Kleingarten -1- KLEINGARTENANL.ESCHENAUER STR.	800	2.510	800	2.510	-	878,13		
5902 Kleingarten -2- KLEINGARTENANLAGE SÜDL. LETTEN	17.115	7.950	15.600	5.950	10.615,00	5.942,88		
5905 Kleingartenwesen -1-	-	285	-	285	-	285,00		
5911 Campingplatz -1-	2.500	1.500	4.100	1.500	2.484,00	437,15		
59 Sonst. Erholungseinrichtungen	20.415	12.245	20.500	10.245	13.099,00	7.543,16		
5 Gesundheit, Sport, Erholung	224.615	1.285.841	182.100	1.283.096	62.583,10	1.191.992,13		
6000 Bauverwaltung BAUAMT	713.923	1.450.111	694.700	1.523.595	724.377,42	1.485.954,04		
6001 Allgemeine Bauverwaltung BAUVERWALTUNGSAMT	0	99.060	10.500	141.435	10.970,38	257.904,22		
60 Bauverwaltung	713.923	1.549.171	705.200	1.665.030	735.347,80	1.743.858,26		
6100 Städtebauliche Planung, Städtebauförderung, Vermessung, Bauordnung	3.500	217.000	3.000	146.300	4.106,42	106.903,00		
6141 Umlegung von Grundstücken -1	0	0	0	0	0,00	0,00		

Gesamtplan 2022 Zusammenfassung der Einnahmen und Ausgaben - Verwaltungshaushalt nach Unterabschnitten							Beträge in EUR	
Unterabschnitt Abschnitt/Einzelplan	Ansatz 2022		Ansatz 2021		Ergebnis 2020			
	Einnahmen	Ausgaben	Einnahmen	Ausgaben	Einnahmen	Ausgaben		
6150 Städtebauliche Sanierungs- u Entwicklungsmaßnahmen ÖKOLOG. AUSGLEICHSMASSNAHMEN	-	15.000	-	15.000	-	9.900,19		
61 Städtebauliche Planung, Städtebauförderung, Vermessung, Bauordnung	3.500	232.000	3.000	161.300	4.106,42	116.803,19		
6200 Wohnungsbauförderung und Wohnungsfürsorge	0	0	0	800	0,00	1.438,31		
62 Wohnungsbauförderung und Wohnungsfürsorge	0	0	0	800	0,00	1.438,31		
6300 Gemeindestraßen	671.400	2.597.000	711.400	2.498.300	664.288,51	2.823.515,38		
63 Gemeindestraßen	671.400	2.597.000	711.400	2.498.300	664.288,51	2.823.515,38		
6450 Gemeindestraße -150- AUSBAU RADWEGENETZ	-	3.500	-	3.000	-	2.500,00		
64 Gemeindestraßen	-	3.500	-	3.000	-	2.500,00		
6701 Straßenbeleuchtung -01-	6.000	260.000	6.000	260.000	5.439,17	224.341,92		
6751 Straßenreinigung (ohne Winterdienst)	10.000	430.000	6.000	418.000	7.499,48	401.018,84		
6752 Straßenreinigung (Winterdienst)	500	550.000	500	550.000	679,28	419.285,03		
67 Straßenbeleuchtung und Straßenreinigung	16.500	1.240.000	12.500	1.228.000	13.617,93	1.044.645,79		
6850 Bau, Betrieb und Unterhaltung von öffentlichen Parkhäusern BgA "STÄDT. PARKHÄUSER"	53.999	5.000	53.999	5.000	281.166,67	47.516,38		
6851 Bau, Betrieb und Unterhaltung von öffentl. Parkhäusern -1- PARKHAUS SIMONSHOFER STRASSE	86.840	147.326	106.850	138.330	86.379,18	140.107,53		
6853 Bau, Betrieb und Unterhaltung von öffentl. Parkhäusern -3- PARKHAUS HERMANNSTRASSE	30.050	52.100	40.050	50.900	24.210,00	55.831,62		
68 Parkeinrichtungen	170.889	204.426	200.899	194.230	391.755,85	243.455,53		
6900 Wasserläufe, Wasserbau	0	90.000	0	75.000	0,00	63.038,42		
69 Wasserläufe, Wasserbau	0	90.000	0	75.000	0,00	63.038,42		
6 Bau- und Wohnungswesen, Verkehr	1.576.212	5.916.097	1.632.999	5.825.660	1.809.116,51	6.039.254,88		
7001 Abwasserbeseitigung -001-	721.531	721.531	719.980	714.560	647.897,14	647.897,14		
70 Abwasserbeseitigung	721.531	721.531	719.980	714.560	647.897,14	647.897,14		
7191 Bedürfnisanstalten	-	73.860	-	76.610	-	69.671,24		
71 Abwasserbeseitigung	-	73.860	-	76.610	-	69.671,24		
7202 Abfallbeseitigung -2- WERTSTOFFCONTAINERPLÄTZE	35.000	46.500	35.000	47.000	35.890,71	37.774,05		
7210 Mülldeponien	-	31.000	-	15.000	-	13.992,00		
72 Abfallbeseitigung	35.000	77.500	35.000	62.000	35.890,71	51.766,05		
7300 Märkte WEIHNACHTSMARKT	15.000	57.500	15.000	75.000	3.483,84	67.060,25		
7301 Wochenmärkte	4.200	1.300	4.200	1.500	4.035,00	1.221,41		
73 Märkte	19.200	58.800	19.200	76.500	7.518,84	68.281,66		
7500 Bestattungswesen	356.800	462.043	355.650	485.044	343.814,06	422.878,20		
75 Bestattungswesen	356.800	462.043	355.650	485.044	343.814,06	422.878,20		
7605 werbeeinrichtungen (Anschlagsäulen und dgl.)	9.000	-	8.000	-	6.159,10	-		
7631 Uhren	-	1.500	-	2.000	-	734,94		
76 Sonstige öffentliche Einrichtungen	9.000	1.500	8.000	2.000	6.159,10	734,94		
7711 Bauhof -1-	3.512.071	3.512.071	3.109.422	3.091.782	2.650.043,52	3.061.230,20		
77 Hilfsbetriebe der Verwaltung	3.512.071	3.512.071	3.109.422	3.091.782	2.650.043,52	3.061.230,20		



Gesamtplan 2022 Zusammenfassung der Einnahmen und Ausgaben - Verwaltungshaushalt nach Unterabschnitten							Beträge in EUR	
Unterabschnitt Abschnitt/Einzelplan	Ansatz 2022		Ansatz 2021		Ergebnis 2020			
	Einnahmen	Ausgaben	Einnahmen	Ausgaben	Einnahmen	Ausgaben		
7800 Förderung der Land- und Forstwirtschaft	-	0	-	0	-	0,00		
7861 Zucht- und Tierhaltung, Viehzucht- förderung und dgl. -1-	-	0	-	0	-	0,00		
7891 Sonstige Förderung der Land- und Forstwirtschaft	0	0	0	0	0,00	0,00		
78 Förderung der Land- und Forstwirtschaft	0	0	0	0	0,00	0,00		
7900 Fremdenverkehr, sonstige Förderung von Wirtschaft und Verkehr	0	55.000	0	24.000	1.820,04	25.370,68		
7910 Sonstige Förderung der Wirtschaft	50.000	75.800	51.200	65.500	0,00	80.258,92		
7911 Sonstige Förderung der Wirtschaft -1-	-	560	-	4.140	-	4.132,34		
7920 Förderung des öffentlichen Nahverkehrs STADT-, VGN-LINIENVERKEHR	-	774.400	-	1.054.970	-	570.729,11		
79 Fremdenverkehr, sonstige Förderung von Wirtschaft und Verkehr	50.000	905.760	51.200	1.148.610	1.820,04	680.491,05		
7 Öffentl. Einrichtungen, Wirtschaftsförderung	4.703.602	5.813.065	4.298.452	5.657.106	3.693.143,41	5.002.950,48		
8101 Elektrizitätsversorgung -1-	135.000	-	135.000	-	127.440,40	-		
8161 Wärmeversorgung NAHWÄRMENETZ SCHULZENTRUM LAUF RECHTS	168.000	205.600	257.600	320.600	168.263,88	141.784,34		
8171 Kombinierte Versorgungsunternehmen	1.150.000	-	1.150.000	-	1.108.773,71	-		
81 Versorgungsunternehmen	1.453.000	205.600	1.542.600	320.600	1.404.477,99	141.784,34		
8411 Unternehmen der wirtschafts- förderung -1-	0	-	0	-	0,00	-		
84 Unternehmen der wirtschafts- förderung	0	-	0	-	0,00	-		
8551 Forstwirtschaftliches Unternehmen -01-	65.000	152.650	55.000	119.675	26.778,59	66.988,69		
85 Land- und forstwirtschaftliche Unternehmen	65.000	152.650	55.000	119.675	26.778,59	66.988,69		
8701 Kreditinstitute	50.000	-	50.000	-	106.113,36	-		
8702 Sonstige wirtschaftliche Unternehmen -1-	-	20.900	-	-	-	-		
87 Sonstige wirtschaftliche Unternehmen	50.000	20.900	50.000	-	106.113,36	-		
8800 Bebaute Grundbesitz	263.000	1.379.690	252.100	182.020	255.054,37	65.625,91		
8801 Bebaute Grundbesitz -1- SCHULE SCHÖNBERG	24.220	18.650	24.200	18.650	20.285,17	18.649,31		
8802 Bebaute Grundbesitz -2- HORT SCHÖNBERG	3.500	16.400	3.600	13.370	3.490,63	8.587,40		
8803 Bebaute Grundbesitz -3- MEISSENBACHSTRASSE 17	30.650	13.180	30.550	17.880	31.464,74	12.118,39		
8804 Bebaute Grundbesitz -4- SICHAARTSTRASSE 1-3	6.600	5.890	11.000	7.580	20.384,99	4.718,07		
8805 Bebaute Grundbesitz -5- SICHAARTSTRASSE 54	0	1.710	0	2.725	0,00	1.299,98		
8806 Bebaute Grundbesitz -6- GLOCKENGIESSERSTRASSE 17	0	1.790	600	2.055	4.604,96	1.833,41		
8807 Bebaute Grundbesitz -7- GLOCKENGIESSERSTRASSE 25	15.500	10.540	16.320	7.020	17.271,53	6.191,90		
8808 Bebaute Grundbesitz -8- ZELTNERPLATZ 2-6	2.640	2.480	2.700	4.190	3.959,25	1.623,54		
8809 Bebaute Grundbesitz MARKTPLATZ ALTES RATHAUS	3.400	1.940	3.340	1.690	3.342,77	484,53		

Gesamtplan 2022 Zusammenfassung der Einnahmen und Ausgaben - Verwaltungshaushalt nach Unterabschnitten							Beträge in EUR
Unterabschnitt Abschnitt/Einzelplan	Ansatz 2022		Ansatz 2021		Ergebnis 2020		
	Einnahmen	Ausgaben	Einnahmen	Ausgaben	Einnahmen	Ausgaben	
8810	Bebauter Grundbesitz JUDENTURM HÖLLGASSE 20	7.940	5.080	7.940	6.285	8.204,01	5.909,32
8811	Bebauter Grundbesitz NEUNKIRCHNER STRASSE 21	16.440	12.990	16.340	13.040	16.482,43	9.535,58
8812	Bebauter Grundbesitz GARTENÄCKER WEG 5	8.100	14.520	8.100	21.724	8.092,30	4.820,71
8813	Bebauter Grundbesitz HAMMERGÄSSLEIN 2	12.570	5.000	12.670	3.720	16.739,39	1.572,55
8814	Bebauter Grundbesitz STADTTOR MARKTPLATZ 2 UND 15	10.250	9.120	10.250	8.680	10.354,71	5.523,16
8815	Bebauter Grundbesitz ALTDORFER STRASSE 82	14.330	14.850	14.630	17.905	15.191,37	7.219,06
8816	Bebauter Grundbesitz SCHMALZBERGSTRASSE 2	0	1.015	3.000	1.565	3.454,83	504,44
8817	Bebauter Grundbesitz MORITZBERGWEG 5	3.400	8.250	3.400	10.155	3.489,65	2.616,64
8818	Bebauter Grundbesitz GEMEINDEHAUS BULLACH	1.492	2.135	1.490	2.205	1.617,09	778,91
8819	Bebauter Grundbesitz RECHTLERHAUS ÖDENBERG	1.430	3.570	1.430	2.570	1.467,14	509,39
8830	Bebauter Grundbesitz EHEM. MILCH- UND WAAGHÄUSER	-	2.280	-	2.030	-	214,63
8831	Bebauter Grundbesitz ARCHE NOAH (LUITPOLDSTRASSE)	9.000	16.636	11.000	16.951	11.028,11	12.124,89
8832	Bebauter Grundbesitz AWO-KITA BEI KUNIGUNDENSCHULE	13.200	20.200	12.000	21.720	13.575,91	15.904,12
8833	Bebauter Grundbesitz HORT IN KUNIGUNDENSCHULE	2.200	6.500	2.200	10.100	2.272,09	0,00
8834	Bebauter Grundbesitz KUNIGUNDENBERG	0	9.800	0	20.500	0,00	0,00
8835	Bebauter Grundbesitz SCHÜTZENHAUS SIMONSHOFEN	-	7.000	-	7.000	-	367,53
8836	Bebauter Grundbesitz HORT AM HARDT	-	12.000	-	9.500	-	5.853,78
8837	Bebauter Grundbesitz VHS AN DER KUNIGUNDENSTRASSE	-	4.500	-	4.500	9.901,31	350,47
8891	Sonstiges allgemeines Grundvermögen UNBEBAUTER GRUNDBESITZ	22.206	57.600	25.216	57.000	24.908,11	40.627,05
88	Allgemeines Grundvermögen	472.068	1.665.316	474.076	494.330	506.636,86	235.564,67
8901	Stiftung -01- RÖMER'SCHE STIFTUNG	2.500	2.500	1.406	1.406	0,00	0,00
8902	Stiftung -02- GLOCKENGIESSER-SPITALSTIFTUNG	27.000	68.550	27.000	95.150	27.000,00	89.264,44
89	Allgemeines Sondervermögen	29.500	71.050	28.406	96.556	27.000,00	89.264,44
8	wirtschaftl.Unternehmen Grund u.Sondervermögen	2.069.568	2.115.516	2.150.082	1.031.161	2.071.006,80	533.602,14
9000	Steuern,allgemeine Zuweisung und allgemeine Umlagen	43.767.363	17.340.955	41.882.270	17.738.666	44.710.737,18	16.881.320,93
90	Steuern,allgemeine Zuweisungen und allgemeine Umlagen	43.767.363	17.340.955	41.882.270	17.738.666	44.710.737,18	16.881.320,93
9101	Allgemeine Rücklage (einschließlich Zinserträge)	0	-	0	-	0,00	-
9121	Kredite,innere Darl.,Kreditb schaff.-Kosten,Schuldendienst, Schuldendiensthilfe v. Dritten	68.750	392.000	79.000	421.000	76.487,93	448.656,99
9141	Deckungsreserve	-	20.000	-	40.000	-	0,00
9151	kalkulatorische Einnahmen	0	-	0	-	0,00	-
9161	Zuführungen zwischen Verwaltungs- und Vermögens- haushalt	0	2.131.732	0	312.874	0,00	6.908.573,21
9181	Zinsen aus der Anlage des Kassenbestandes einschließ- lich Kontokorrentverkehr	10.600	0	900	0	17.641,63	0,00
91	Sonstige allgemeine Finanzwirtschaft	79.350	2.543.732	79.900	773.874	94.129,56	7.357.230,20

Gesamtplan 2022 Zusammenfassung der Einnahmen und Ausgaben - Verwaltungshaushalt nach Unterabschnitten						Beträge in EUR	
Unterabschnitt Abschnitt/Einzelplan	Ansatz 2022		Ansatz 2021		Ergebnis 2020		
	Einnahmen	Ausgaben	Einnahmen	Ausgaben	Einnahmen	Ausgaben	
9200 Abwicklung der Vorjahre	0	0	0	0	0,00	0,00	
92 Abwicklung der Vorjahre	0	0	0	0	0,00	0,00	
9699 Verrechnungstechnischer Abschnitt	0	0	0	0	0,00	907,61-	
96 Verrechnungstechnischer Abschnitt	0	0	0	0	0,00	907,61-	
9 Allgemeine Finanzwirtschaft	43.846.713	19.884.687	41.962.170	18.512.540	44.804.866,74	24.237.643,52	
<b>Verwaltungshaushalt</b>	<b>64.623.500</b>	<b>64.623.500</b>	<b>62.060.390</b>	<b>62.060.390</b>	<b>65.462.391,83</b>	<b>65.462.391,83</b>	

Gesamtplan 2022 Zusammenfassung der Einnahmen und Ausgaben - Vermögenshaushalt nach Unterabschnitten						Beträge in EUR	
Unterabschnitt Abschnitt/Einzelplan	Ansatz 2022		Ansatz 2021		Ergebnis 2020		
	Einnahmen	Ausgaben	Einnahmen	Ausgaben	Einnahmen	Ausgaben	
Vermögenshaushalt							
0000 Gemeinde-, Kreis- und Bezirksorgane	-	247.000	-	2.000	-	0,00	
00 Gemeinde-, Kreis- und Bezirksorgane	-	247.000	-	2.000	-	0,00	
0201 Hauptamt	0	5.000	0	105.000	0,00	18.814,41	
0206 Hauptverwaltung -5-	-	8.000	-	5.000	-	6.583,18	
02 Hauptverwaltung	0	13.000	0	110.000	0,00	25.397,59	
0300 Finanzverwaltung	0	7.000	0	2.000	0,00	5.152,95	
03 Finanzverwaltung	0	7.000	0	2.000	0,00	5.152,95	
0501 Standesamt Sozial- und Friedhofsamt	-	7.000	-	8.000	-	5.810,84	
05 Besondere Dienststellen der allgemeinen Verwaltung	-	7.000	-	8.000	-	5.810,84	
0601 EDV-Anlage -1- EDV-ABTEILUNG	-	258.500	-	177.000	-	151.087,75	
0681 Verwaltungsgebäude -01- RATHAUS	0	107.500	0	399.000	0,00	99.775,23	
06 Einrichtungen für die gesamte Verwaltung	0	366.000	0	576.000	0,00	250.862,98	
0801 Personalrat	-	0	-	0	-	0,00	
08 Einrichtungen und Maßnahmen für Verwaltungsangehörige	-	0	-	0	-	0,00	
0 Allgemeine Verwaltung	0	640.000	0	698.000	0,00	287.224,36	
1100 Öffentliche Ordnung	-	26.550	-	61.500	-	13.000,00	
1122 Verkehrsüberwachung	-	0	-	0	-	0,00	
1141 Umweltschutz -1-	-	0	-	0	-	0,00	
1142 Umweltschutz -2- LAUFER KLIMASCHUTZPROGRAMM	-	0	-	0	-	0,00	
11 öffentliche Ordnung	-	26.550	-	61.500	-	13.000,00	
1301 Feuerlöschwesen	77.000	659.310	0	592.000	154.455,00	222.204,77	
1311 Feuerwehr -01- FEUERWACHE LAUF	0	25.000	119.000	135.000	204.500,00	415.991,08	
1312 Feuerwehr -02- FFW HEUCHLING	0	20.000	0	20.000	0,00	47.044,02	
1313 Feuerwehr -03- FFW SIMONSHOFEN	0	0	0	0	49.000,00	0,00	
1314 Feuerwehr -04- FFW BEERBACH	-	0	-	0	-	0,00	
1315 Feuerwehr -05- FFW DEHNBERG	-	40.000	-	25.000	-	0,00	
1316 Feuerwehr -06- FFW BULLACH	0	0	0	0	0,00	0,00	
1317 Feuerwehr -07- FFW GÜNTHERSBÜHL	0	0	0	25.000	12.500,00	4.573,50-	
1318 Feuerwehr -08- FFW WEIGENHOFEN	0	0	0	30.000	23.000,00	0,00	
1319 Feuerwehr -09- FFW SCHÖNBERG	0	0	0	0	5.000,00	0,00	
1320 Feuerwehr -10- FFW NEUNHOF	0	0	0	0	12.500,00	4.573,50-	
1321 Feuerwehr -11- FFW WETZENDORF	-	30.000	-	12.000	-	0,00	
13 Brandschutz	77.000	774.310	119.000	839.000	460.955,00	676.092,87	
1400 Katastrophenschutz, Hagelabwe und dgl.	-	0	-	0	-	3.500,00	
14 Katastrophenschutz, Zivilschutz	-	0	-	0	-	3.500,00	
1 Öffentliche Sicherheit und Ordnung	77.000	800.860	119.000	900.500	460.955,00	692.592,87	

Gesamtplan 2022 Zusammenfassung der Einnahmen und Ausgaben - Vermögenshaushalt nach Unterabschnitten							Beträge in EUR
Unterabschnitt Abschnitt/Einzelplan	Ansatz 2022		Ansatz 2021		Ergebnis 2020		
	Einnahmen	Ausgaben	Einnahmen	Ausgaben	Einnahmen	Ausgaben	
2103 Grundschule -03- (bisher UA 2001)	0	0	204.750	167.500	15.088,96	0,00	
2104 Grundschule -04- GRUNDSCHULE RUDOLFSHOF	385.000	373.000	170.000	788.000	0,00	370.199,33	
2121 Mittelschule -01- KUNIGUNDENSCHULE	750.000	51.000	250.000	140.500	372.000,00	44.647,25-	
2123 Mittelschule -03- (bisher UA 2001)	0	0	204.750	167.500	20.000,00	51.154,47	
2141 Kombinierte Grund- und Mittelschule -01- BERTLEINSCHULE	2.000.000	3.030.000	3.651.250	2.505.000	3.000.000,00	4.582.759,81	
2142 Komb. Grund-u.Mittelschule - SCHULE HEUCHLING	0	5.000	0	113.500	0,00	133.653,87	
21 Grund- und Hauptschulen	3.135.000	3.459.000	4.480.750	3.882.000	3.407.088,96	5.093.120,23	
2 Schulen	3.135.000	3.459.000	4.480.750	3.882.000	3.407.088,96	5.093.120,23	
3000 Allgemeine kulturelle Angelegenheiten (neu UA 3490)	-	2.000	-	-	-	-	
30 Verwaltung kultureller Angelegenheiten	-	2.000	-	-	-	-	
3202 INDUSTRIEMUSEUM Erich Dietz Stiftung	238.000	201.000	0	132.500	5.700,00	91.500,00	
3210 Museen, Sammlungen, Aus- stellungen und Archive ARCHIV	0	85.000	0	34.000	0,00	19.894,44	
32 Museen, Sammlungen, Ausstellungen	238.000	286.000	0	166.500	5.700,00	111.394,44	
3311 Theater -1- DEHNBERGER HOF THEATER	-	0	-	0	-	150.000,00	
3331 Musikschule -1- 33 Theater und Musikpflege	-	19.000	-	5.000	-	2.633,20	
	-	19.000	-	5.000	-	152.633,20	
3400 Heimat- u. sonst. Kulturpfl 3410 Heimatpflege	0	-	1.000.000	-	-	-	
	-	0	-	0	-	0,00	
3431 Volks-, Trachten- u. ähnlich Feste -1- KUNIGUNDENFEST	-	3.000	-	3.000	-	0,00	
3432 Volks-, Trachten- u. ähnlich Feste -2- ALTSTADTFEST	-	0	-	0	-	0,00	
34 Heimat- u. sonst. Kulturpflege	0	3.000	1.000.000	3.000	-	0,00	
3521 Bücherei -1- 3550 Sonstige Volksbildung KULTURHAUS	0	43.000	0	46.000	600,00	38.534,46	
	-	25.000	-	0	-	8.000,00	
35 Volksbildung	0	68.000	0	46.000	600,00	46.534,46	
3651 Denkmalschutz und -pflege -1 3652 Denkmalschutz und -pflege -2 LAUFER KAISERBURG	-	10.000	-	10.000	-	5.000,00	
	-	15.000	-	20.000	-	10.000,00	
36 Naturschutz, Denkmalschutz und -pflege	-	25.000	-	30.000	-	15.000,00	
3700 Kirchliche Angelegenheiten 37 Kirchliche Angelegenheiten	-	10.000	-	10.000	-	10.000,00	
	-	10.000	-	10.000	-	10.000,00	
3 Wissenschaft, Forschung Kulturpflege	238.000	413.000	1.000.000	260.500	6.300,00	335.562,10	
4351 Soziale Einrichtungen für wohnungslose -1- OBDACHLOSENHEIME	-	0	-	0	-	0,00	
43 Einrichtungen der Sozialhilfe und der Kriegsopferfürsorge	-	0	-	0	-	0,00	

Gesamtplan 2022 Zusammenfassung der Einnahmen und Ausgaben - Vermögenshaushalt nach Unterabschnitten							Beträge in EUR
Unterabschnitt Abschnitt/Einzelplan	Ansatz 2022		Ansatz 2021		Ergebnis 2020		
	Einnahmen	Ausgaben	Einnahmen	Ausgaben	Einnahmen	Ausgaben	
4600 Einrichtungen der Jugendarbeit	0	105.000	0	110.000	0,00	27.606,33	
4601 Einrichtung der Jugendarbeit -1- SPIEL- U. BOLZPLÄTZE ALLGEMEIN	-	0	-	0	-	0,00	
4602 Einrichtung der Jugendarbeit -2- KINDERSPIELPLATZ AM KEHR	-	150.000	-	-	-	-	
4604 Einrichtung der Jugendarbeit -4- SPIELPLATZ AM KUNIGUNDENBERG	-	0	-	0	-	0,00	
4605 Einrichtung der Jugendarbeit -5- SPIELPLATZ CHR.-SCHWAB-STRASSE	-	0	-	0	-	0,00	
4606 Einrichtung der Jugendarbeit -6- SPIELPLATZ SIMONSHOFEN	-	0	-	0	-	0,00	
4607 Einrichtung der Jugendarbeit -7- SPIELPLATZ NEUNHOF	-	0	-	0	-	2.393,67	
4608 Einrichtung der Jugendarbeit -8- JUGENDZENTRUM	460.000	304.000	740.000	1.340.000	600.000,00	996.700,00	
4609 Einrichtungen der Jugendarbeit EINSCHL. STREETWORKER	-	0	-	0	-	0,00	
4640 Tageseinrichtungen für Kinder KITA SIMONSHOFEN	-	15.000	-	4.000	-	500,00	
4641 Tageseinrichtung für Kinder -1- KITA BERTLEINSTRASSE	-	63.600	-	60.700	-	11.512,04	
4642 Tageseinrichtung für Kinder -2- KITA KUNIGUNDENSTRASSE	0	6.600	0	6.200	0,00	3.200,00	
4643 Tageseinrichtung für Kinder -3- KITA HEUCHLING	0	0	0	253.900	0,00	107.983,96	
4644 Tageseinrichtung für Kinder -4- KITA NEUNHOF	0	5.000	0	8.200	0,00	25.500,00	
4645 Tageseinrichtung für Kinder- Kikri EICHENHAINSTRASSE (bis 2018 bei Gl 4621)	-	4.000	-	11.200	-	500,00	
4646 Tageseinrichtung für Kinder -6- KITA AM HARDT	-	8.000	-	27.200	-	9.000,40	
4647 Tageseinrichtung für Kinder -7- SPRACHFÖRDERUNG	-	2.000	-	800	-	0,00	
4648 Tageseinrichtung für Kinder -8- KITA SCHÖNBERGER WEG	-	3.100	-	30.900	-	20.000,00	
4649 Tageseinrichtungen für Kinder	25.330	0	25.330	0	32.832,00	100.000,00	
46 Einrichtungen der Jugendarbeit	485.330	666.300	765.330	1.853.100	632.832,00	1.304.896,40	
4701 Förderung der Wohlfahrtspflege -01-	-	0	-	0	-	-	
47 Förderung anderer Träger der Wohlfahrtspflege und Jugendhilfe sowie sonstiger Dritter	-	0	-	0	-	-	
4 Soziale Sicherung	485.330	666.300	765.330	1.853.100	632.832,00	1.304.896,40	
5500 Förderung des Sports	-	130.000	-	30.000	3.000,00	30.000,00	
55 Förderung des Sports	-	130.000	-	30.000	3.000,00	30.000,00	
5701 Badeanstalt -01- FREIBAD	0	253.000	0	137.500	0,00	59.500,00	
57 Badeanstalten	0	253.000	0	137.500	0,00	59.500,00	

Gesamtplan 2022 Zusammenfassung der Einnahmen und Ausgaben - Vermögenshaushalt nach Unterabschnitten							Beträge in EUR	
Unterabschnitt Abschnitt/Einzelplan	Ansatz 2022		Ansatz 2021		Ergebnis 2020			
	Einnahmen	Ausgaben	Einnahmen	Ausgaben	Einnahmen	Ausgaben		
5801 Parkanlage und öffentliche Grünfläche -01-	-	0	-	45.000	-	-		
5802 Parkanlage und öffentliche Grünfläche -02- BARTH'SCHE PARKANLAGE	-	15.000	-	15.000	-	0,00		
58 Park- und Gartenanlagen	-	15.000	-	60.000	-	0,00		
5902 Kleingarten -2- KLEINGARTENANLAGE SÜDL. LETTEN	-	0	-	0	-	0,00		
59 Sonst. Erholungseinrichtungen	-	0	-	0	-	0,00		
5 Gesundheit, Sport, Erholung	0	398.000	0	227.500	3.000,00	89.500,00		
6000 Bauverwaltung BAUAMT	-	105.000	-	5.000	-	15.470,12		
6001 Allgemeine Bauverwaltung BAUVERWALTUNGSAMT	-	0	-	0	-	3.000,00		
60 Bauverwaltung	-	105.000	-	5.000	-	18.470,12		
6100 Städtebauliche Planung, Städtebauförderung, Vermessung, Bauordnung	10.000	325.000	10.000	15.000	0,00	15.000,00		
6102 Orts- und Regionalplanung -2 DORFERNEUERUNG OT SIMONSHOFEN	0	180.000	0	150.000	0,00	30.000,00		
6109 Orts- und Regionalplanung LANDSCHAFTSPLAN	-	29.000	-	40.000	-	4.451,51		
6150 Städtebauliche Sanierungs- u Entwicklungsmaßnahmen ÖKOLOG. AUSGLEICHSMASSNAHMEN	-	0	-	0	-	0,00		
6151 Städtebauliche Sanierungs- u Entwicklungsmaßnahmen, Städtebauförderung allgemein	0	0	0	0	0,00	0,00		
6153 Städtebauliche Sanierungs- u Entwicklungsmaßnahmen Städtebauförderung LAUF MITTE	0	270.000	0	200.000	63.600,00	253.600,00		
6154 Städtebauliche Sanierungs- u Entwicklungsmaßnahmen Städtebauförderung LAUF LINKS	0	120.000	0	100.000	0,00	238.000,00		
61 Städtebauliche Planung, Städtebauförderung, Vermessung, Bauordnung	10.000	924.000	10.000	505.000	63.600,00	541.051,51		
6200 wohnungsbauförderung und wohnungsfürsorge	10.000	20.000	10.000	270.000	0,00	20.000,00		
62 wohnungsbauförderung und wohnungsfürsorge	10.000	20.000	10.000	270.000	0,00	20.000,00		
6300 Gemeindestraßen	200.000	400.000	230.000	450.000	373.863,23	378.470,39		
6301 Gemeindestraße -001- STRASSENBAU BAUGEBIET GRAUBÜHLSTR.	-	50.000	-	30.000	-	-		
6302 Gemeindestraße -002- BAUGEBIET ÖSTLICH FRIEDHOF SCHÖNBERG	-	0	-	0	-	0,00		
6303 Gemeindestraße -003- SAN. STÜTZWAND LUITPOLDSTRASSE	-	0	-	0	-	0,00		
6304 Gemeindestraße -004- WEIGMANN-/ECKERTSTRASSE	-	750.000	-	50.000	-	0,00		
6305 Gemeindestraße -005- STR.ERNEUERUNG IM LOHE	-	0	-	0	-	0,00		
6306 Gemeindestraße -006- UMB AU GALGENBÜHLSTRASSE ZW. ESCHENAUER STR./ AM GALGENBÜHL	0	0	0	0	0,00	290.000,00		
6307 Gemeindestraße -007- AUSBAU IM HEIDEWINKEL	-	0	-	0	-	-		
6308 Gemeindestraße -008- ENDAUSBAU BRÄNDLER STRASSE	-	0	-	0	-	0,00		
6309 Gemeindestraße -009- ENDAUSBAU BAUGEBIET VOGELHOF	-	0	-	0	-	0,00		

Gesamtplan 2022 Zusammenfassung der Einnahmen und Ausgaben - Vermögenshaushalt nach Unterabschnitten						Beträge in EUR	
Unterabschnitt Abschnitt/Einzelplan	Ansatz 2022		Ansatz 2021		Ergebnis 2020		
	Einnahmen	Ausgaben	Einnahmen	Ausgaben	Einnahmen	Ausgaben	
6310 Gemeindestraße -010- NEUNHOF ORTSDURCHFahrt MIT QUERUNG	-	50.000	-	0	-	0,00	
6311 Gemeindestraße -011- AUSBAU TELEMANNSTRASSE	-	0	-	0	-	41.543,71-	
6312 Gemeindestraße -012- ALBERT BÜTTNER STRASSE	-	0	-	0	-	0,00	
6313 Gemeindestraße -013- ERSCHLIEßUNG BAUGEBIET HIMMELBODEN	-	0	-	20.000	-	-	
6314 Gemeindestraße -014- STRASSEN GWERBE GEB. LAUF-SÜD	-	0	-	140.000	-	0,00	
6315 Gemeindestraße -015- KREUZUNG TAUCHERSR/KLEINGESCH.	-	0	-	0	-	0,00	
6316 Gemeindestraße -016- UMGESTALTUNG VORPLATZ FRIEDHOF SCHÖNBERG	-	15.000	-	15.000	-	-	
6323 Gemeindestraße -023- FUSSG.UNTERF. BAHNHOF RECHTS	0	-	0	-	0,00	-	
6329 Gemeindestraße -029- UMGESTALTUNG KÄRNTNER STRASSE	-	0	-	0	-	0,00	
6330 Gemeindestraße -030- BARRIEREFREIHEIT INNENSTADT	-	20.000	-	-	-	-	
6331 Gemeindestraße -031- DECKENSANIERUNG ALTDORFER STR.	-	0	-	0	-	0,00	
6332 Gemeindestraße -032- STR.WESTL.TAUCHERSR.HAUPTSTR.	-	0	-	0	-	0,00	
6333 Gemeindestraße -033- UMGESTALTUNG AM STEG	0	0	0	0	0,00	0,00	
6334 Gemeindestraße -034- BARRIEREFREIHEIT AMPELANLAGEN	-	0	-	-	-	-	
6335 Gemeindestraße -035- ENDAUSB. STICHSTR. WALDSTRASSE	-	0	-	0	-	0,00	
6336 Gemeindestraße -036- GWERBE GEBIET WETZENDORF WEST	-	0	-	0	-	26.316,54-	
6337 Gemeindestraße -037- DECKENSANIERUNG KARPFFENSTRASSE	-	60.000	-	-	-	-	
6338 Gemeindestraße -038- STRASSENBAU "IM SEE"	-	0	-	0	-	0,00	
6339 Gemeindestraße -039- DECKENSANIERUNG RÖTHENBACHER STRASSE	-	150.000	-	-	-	-	
6340 Gemeindestraße -040- NÜRNBERGER STR BEREICH EMUGE	-	0	-	-	-	-	
6341 Gemeindestraße -041- AUSBAU HUTSTRASSE	-	0	-	0	-	0,00	
6342 Gemeindestraße -042- DECKENSAN. INDUSTRIESTRASSE	-	0	-	60.000	-	10.152,54	
6343 Gemeindestraße -043- ABBIEGESPUR LAU7	-	0	-	410.000	-	-	
6344 Gemeindestraße -044- QUERUNGSHILFE SIMONSHOFER STR.	-	40.000	-	0	-	-	
6345 Gemeindestraße -045- AUSBAU FRIEDHOFSTRASSE	-	0	-	0	-	0,00	
6346 Gemeindestraße -046- AUSBAU TALSTRASSE SIMONSHOFEN	-	70.000	-	0	-	0,00	
6347 Gemeindestraße -047- AUSBAU STRASSE "AM GWEND"	-	0	-	0	-	0,00	
6348 Gemeindestraße -048- NEUORDN. PP PEGNITZWIESE NORD	0	0	0	0	0,00	0,00	
6349 Gemeindestraße -049- UMGEST. STÜHLEINSHÖHSTRASSE	-	0	-	0	-	0,00	
6350 Gemeindestraße -050- SIMMELBERGER HAUPTSTRASSE	-	25.000	-	130.000	-	10.000,00	
6351 Gemeindestraße -051- ERSCHL.STR. "AM SCHAFANGER"	-	0	-	0	-	0,00	
6352 Gemeindestraße -052- BEERBACH KLEINGESCHAI DTER STR	0	10.000	0	0	0,00	21.401,32-	
6353 Gemeindestraße -053- LANGWIESENSTRASSE	0	0	0	0	0,00	8.681,76	
6354 Gemeindestraße -054- DECKENSANIERUNG EGELSEESTR.	-	0	-	0	-	-	



Gesamtplan 2022 Zusammenfassung der Einnahmen und Ausgaben - Vermögenshaushalt nach Unterabschnitten						Beträge in EUR	
Unterabschnitt Abschnitt/Einzelplan	Ansatz 2022		Ansatz 2021		Ergebnis 2020		
	Einnahmen	Ausgaben	Einnahmen	Ausgaben	Einnahmen	Ausgaben	
6355 Gemeindestraße -055- KREISVERKEHR RÖTHENBACHER STR INNSBRUCKERSTR/STICHSTR NORMA	0	0	-	-	-	-	
6356 Gemeindestraße -056- SCHULWEGKONZEPT	30.000	200.000	-	-	-	-	
6357 Gemeindestraße -057- KREISVERKEHR ESCHENAUER STR UMBAU PARKPLATZ BITTERBACHHALL UND BUSHALTESTELLE	-	100.000	-	-	-	-	
6358 Gemeindestraße -058- DECKENSANIERUNG DASCHSTRASSE	-	0	-	0	-	0,00	
6359 Gemeindestraße -059- AM KEHR	-	0	-	0	-	0,00	
6360 Gemeindestraße -060- ÜBERFLUTUNGSSCHUTZ EXTREMWETTERLAGEN	0	100.000	-	-	-	-	
6361 Gemeindestraße -061- MARKTPLATZ	-	0	-	0	-	0,00	
6362 Gemeindestraße -062- GEHWEG SCHMALZBERGSTRASSE	-	0	-	0	-	0,00	
6363 Gemeindestraße -063- BAUGEBIET TIERGARTEN	-	0	-	0	-	0,00	
6364 Gemeindestraße -064- QUERUNGSHILFE NEUNHOF NORD	0	0	0	0	0,00	0,00	
6365 Gemeindestraße -065- NEUORDNUNG SAARSTRASSE	-	0	-	0	-	0,00	
6366 Gemeindestraße -066- AUFBAU E-LADEINFRASTRUKTUR	-	0	-	0	-	0,00	
6367 Gemeindestraße -067- UMRÜSTUNG AMPELANLAGEN	-	0	-	0	-	0,00	
6368 Gemeindestraße -068- DECKE NESSENMÜHLE-SCHÖNBERG	-	180.000	-	260.000	-	0,00	
6369 Gemeindestraße -069- SANIERUNG OV OTTENSOS-LAUF	0	0	0	0	0,00	0,00	
6373 Gemeindestraße -073- STICHSTR.STETTINER STR	-	0	-	0	-	0,00	
6374 Gemeindestraße -074- GEWERBEGEBIET WETZENDORF-OST	-	0	-	0	-	0,00	
6376 Gemeindestraße -076- ENDAUSB GEHWEGE WETZENDORFER HAUPTSTR. AM WIESENGRUND	-	0	-	0	-	0,00	
6377 Gemeindestraße -077- DECKENSANIERUNG EGELSEESTRASSE	-	0	-	0	-	0,00	
6379 Gemeindestraße -079- VERBESSERUNGEN INNENSTADT	0	0	0	0	0,00	0,00	
6382 Gemeindestraße -082- RESTAUSBAU MOZARTSTRASSE	-	0	-	0	-	0,00	
6384 Gemeindestraße -084- EINMÜNDUNG KUNIGUNDENGASSE	-	0	-	0	-	0,00	
6385 Gemeindestraße -085- LAUF-SÜD I	0	0	0	0	0,00	0,00	
6387 Gemeindestraße -087- SANIERUNG STADTMAUER	0	5.000	0	5.000	0,00	5.000,00	
6389 Gemeindestraße -089- GEHWEGE NEUNKIRCHNER/DEHN- BERGER STRASSE	-	90.000	-	70.000	-	0,00	
6390 Gemeindestraße -090- HEILINGSSTRASSE QUERUNGSHILFE/ FORTFÜHRUNG GEHSTEIG	0	0	0	0	0,00	92.000,00	
63 Gemeindestraßen	230.000	2.315.000	230.000	1.640.000	373.863,23	705.043,12	
6402 Gemeindestraße -102- DECKENSAN. OV OTTENS.-WEIGENH.	0	0	0	0	0,00	0,00	
6403 Gemeindestraße -103- RADWEG NEUNHOF-ECKENTAL	0	0	120.000	0	104.000,00	17.163,83	
6404 Gemeindestraße -104- RADWEG ENTLANG DER PEGNITZ VON SIECHENHOHSTEG NACH OTTENSOS	0	0	0	0	0,00	0,00	
6405 Gemeindestraße -105- 6450 Gemeindestraße -150- AUSBAU RADWEGENETZ	-	0	-	-	-	-	
	-	10.000	-	15.000	-	5.000,00	

Gesamtplan 2022 Zusammenfassung der Einnahmen und Ausgaben - Vermögenshaushalt nach Unterabschnitten							Beträge in EUR
Unterabschnitt Abschnitt/Einzelplan	Ansatz 2022		Ansatz 2021		Ergebnis 2020		
	Einnahmen	Ausgaben	Einnahmen	Ausgaben	Einnahmen	Ausgaben	
6480 Brücken	0	50.000	0	70.000	0,00	100.000,00	
INSTANDSETZUNGSMASSN. BRÜCKEN							
64 Gemeindestraßen	0	60.000	120.000	85.000	104.000,00	122.163,83	
6501 Kreisstraße -01-	-	0	-	0	-	0,00	
65 Kreisstraßen	-	0	-	0	-	0,00	
6651 Staatsstraße -01- ST 2240	0	-	0	-	0,00	-	
LAUF-VOGELHOF							
66 Bundes- und Staatsstraßen	0	-	0	-	0,00	-	
6701 Straßenbeleuchtung -01-	0	100.000	0	250.000	0,00	241.500,00	
6752 Straßenreinigung	-	0	-	0	-	0,00	
(Winterdienst)							
67 Straßenbeleuchtung und	0	100.000	0	250.000	0,00	241.500,00	
Straßenreinigung							
6800 Parkeinrichtungen	10.000	1.000	20.000	1.000	0,00	0,00	
6810 Bau, Betrieb und Unterhaltung	-	0	-	10.000	-	-	
ERWEITERUNG WOHNMOBILSTELL-							
PLATZ							
6811 Bau, Betrieb und Unterhaltung	0	0	0	20.000	0,00	0,00	
des öffentl. Parkplatzes -1-							
P u. R. S-BAHN HP LAUF WEST							
6851 Bau, Betrieb und Unterhaltung	-	5.000	-	32.000	-	0,00	
von öffentl. Parkhäusern -1-							
PARKHAUS SIMONSHOFER STRASSE							
68 Parkeinrichtungen	10.000	6.000	20.000	63.000	0,00	0,00	
6900 Wasserläufe, Wasserbau	0	10.000	5.000	5.000	0,00	5.000,00	
6901 Wasserläufe, Wasserbau -01-	-	0	-	0	-	0,00	
FREMDWASSERSAN.KUNIG.BERG-SÜD							
6902 Wasserläufe, Wasserbau -02-	-	0	-	0	-	0,00	
SAN.GRABENVERROHRUNGEN NEUNHOF							
6903 Wasserläufe, Wasserbau -03-	-	0	-	0	-	0,00	
KONZEPTE FREMDWASSERSAN.OT							
6905 Wasserläufe, Wasserbau -05-	0	0	0	0	0,00	0,00	
HOCHWASSERSAN. WEIGENHOFEN							
6906 Wasserläufe, Wasserbau -06-	21.000	70.000	0	30.000	0,00	6.116,59-	
HOCHWASSERSCHUTZ BITTERBACH							
69 Wasserläufe, Wasserbau	21.000	80.000	5.000	35.000	0,00	1.116,59-	
6 Bau- und Wohnungswesen,	281.000	3.610.000	395.000	2.853.000	541.463,23	1.647.111,99	
Verkehr							
7001 Abwasserbeseitigung -001-	780.000	-	730.000	-	764.795,00	-	
70 Abwasserbeseitigung	780.000	-	730.000	-	764.795,00	-	
7191 Bedürfnisanstalten	-	0	-	20.000	-	0,00	
71 Abwasserbeseitigung	-	0	-	20.000	-	0,00	
7210 Mülldeponien	8.000	8.000	0	0	9.253,33	8.000,00	
ALTDEPONIE RÖTHENBACHER STR.							
7211 Mülldeponie -1-	0	8.000	150.000	0	-	11.421,07	
ALTDEPONIE DEHNB./NEUNKIRCHEN							
72 Abfallbeseitigung	8.000	16.000	150.000	0	9.253,33	19.421,07	
7300 Märkte	-	0	-	0	-	0,00	
WEIHNACHTSMARKT							
73 Märkte	-	0	-	0	-	0,00	
7500 Bestattungswesen	0	113.500	1.500	207.000	-	90.000,00	
75 Bestattungswesen	0	113.500	1.500	207.000	-	90.000,00	
7711 Bauhof -1-	0	1.140.000	0	3.120.000	3.000,00	3.120.000,00	
77 Hilfsbetriebe der Verwaltung	0	1.140.000	0	3.120.000	3.000,00	3.120.000,00	
7910 Sonstige Förderung der	-	0	-	350.000	-	-	
wirtschaft							
7912 Sonstige Förderung der	0	50.000	0	50.000	0,00	0,00	
wirtschaft -2-							
BREITBANDVERSORGUNG							

Gesamtplan 2022 Zusammenfassung der Einnahmen und Ausgaben - Vermögenshaushalt nach Unterabschnitten							Beträge in EUR
Unterabschnitt Abschnitt/Einzelplan	Ansatz 2022		Ansatz 2021		Ergebnis 2020		
	Einnahmen	Ausgaben	Einnahmen	Ausgaben	Einnahmen	Ausgaben	
7920 Förderung des öffentlichen Nahverkehrs STADT-, VGN-LINIENVERKEHR	0	60.000	74.800	0	11.000,00	349.000,00	
79 Fremdenverkehr, sonstige Förderung von Wirtschaft und Verkehr	0	110.000	74.800	400.000	11.000,00	349.000,00	
7 Öffentl. Einrichtungen, Wirtschaftsförderung	788.000	1.379.500	956.300	3.747.000	788.048,33	3.578.421,07	
8161 Fernwärmeversorgung	-	0	-	0	-	-	
81 Versorgungsunternehmen	-	0	-	0	-	-	
8551 Forstwirtschaftliches Unternehmen -01- STADTWALD	-	0	-	20.000	-	0,00	
85 Land- und forstwirtschaftliche Unternehmen	-	0	-	20.000	-	0,00	
8702 Sonstige wirtschaftliche Unternehmen -1-	110.000	190.000	-	-	-	-	
87 Sonstige wirtschaftliche Unternehmen	110.000	190.000	-	-	-	-	
8800 Bebauter Grundbesitz	1.600.000	1.765.000	0	50.000	0,00	200.000,00	
8801 Bebauter Grundbesitz -1- SCHULE SCHÖNBERG	0	0	0	0	0,00	49.654,38-	
8802 Bebauter Grundbesitz -2- HORT SCHÖNBERG	0	0	0	0	0,00	57.634,91-	
8803 Bebauter Grundbesitz -3- MEISSENBACHSTRASSE 17	-	2.000	-	6.500	-	0,00	
8805 Bebauter Grundbesitz -5- SICHAARTSTRASSE 54	0	50.000	350.000	950.000	110.000,00	350.045,50	
8809 Bebauter Grundbesitz MARKTPLATZ ALTES RATHAUS	-	0	-	0	-	53,11-	
8811 Bebauter Grundbesitz NEUNKIRCHNER STRASSE 21	-	0	-	0	-	0,00	
8815 Bebauter Grundbesitz ALTDORFER STRASSE 82	-	0	-	0	-	0,00	
8816 Bebauter Grundbesitz SCHMALZBERGSTRASSE 2	-	0	-	20.000	-	-	
8817 Bebauter Grundbesitz MORITZBERGWEG 5	-	0	-	0	-	0,00	
8831 Bebauter Grundbesitz ARCHE NOAH (LUITPOLDSTRASSE)	0	0	210.000	0	167.000,00-	103.173,15-	
8832 Bebauter Grundbesitz AWO-KITA BEI KUNIGUNDENSCHULE	-	3.000	-	0	-	0,00	
8833 Bebauter Grundbesitz HORT IN KUNIGUNDENSCHULE	-	0	-	0	-	0,00	
8834 Bebauter Grundbesitz KUNIGUNDENBERG	-	750.000	-	750.000	-	130.000,00	
8835 Bebauter Grundbesitz SCHÜTZENHAUS SIMONSHOFEN	-	20.000	-	0	-	10.000,00	
8836 Bebauter Grundbesitz HORT AM HARDT	-	3.000	-	-	-	-	
8838 Bebauter Grundbesitz WALDKINDERGARTEN	0	0	-	-	-	-	
8839 Bebauter Grundbesitz KITA HEUCHLING	0	0	-	-	-	-	
8841 Bebauter Gundbesitz RAIFFEISENSTRASSE	-	50.000	-	-	-	-	
8891 Sonstiges allgemeines Grundvermögen UNBEBAUTER GRUNDBESITZ	150.000	150.000	250.000	0	1.520.283,43	500.000,00	
88 Allgemeines Grundvermögen	1.750.000	2.793.000	810.000	1.776.500	1.463.283,43	979.529,95	
8901 Stiftung -01- RÖMER'SCHE STIFTUNG	-	0	-	250.000	-	3.000,00-	

Gesamtplan 2022 Zusammenfassung der Einnahmen und Ausgaben - Vermögenshaushalt nach Unterabschnitten						Beträge in EUR	
Unterabschnitt Abschnitt/Einzelplan	Ansatz 2022		Ansatz 2021		Ergebnis 2020		
	Einnahmen	Ausgaben	Einnahmen	Ausgaben	Einnahmen	Ausgaben	
8902 Stiftung -02- GLOCKENGIEßER-SPITALSTIFTUNG	-	0	-	0	-	0,00	
89 Allgemeines Sondervermögen	-	0	-	250.000	-	3.000,00-	
8 wirtschaftl.Unternehmen Grund- u.Sondervermögen	1.860.000	2.983.000	810.000	2.046.500	1.463.283,43	976.529,95	
9000 Steuern,allgemeine Zuweisung und allgemeine Umlagen	385.000	-	385.500	-	385.457,00	-	
90 Steuern,allgemeine Zuweisungen und allgemeine Umlagen	385.000	-	385.500	-	385.457,00	-	
9101 Allgemeine Rücklage (einschließlich Zinserträge)	0	1.892	1.500.000	186	14.950,78	7.655,33	
9121 Kredite,innere Darl.,Kreditb schaff.-Kosten,Schuldendienst, Schuldendiensthilfe v. Dritten	6.386.598	1.418.000	7.121.946	1.378.600	758.469,00	1.343.085,88	
9161 Zuführungen zwischen Verwaltungs- und Vermögens- haushalt	2.133.624	0	313.060	0	6.908.603,23	14.750,78	
91 Sonstige allgemeine Finanzwirtschaft	8.520.222	1.419.892	8.935.006	1.378.786	7.682.023,01	1.365.491,99	
9200 Abwicklung der Vorjahre	0	0	0	0	0,00	0,00	
92 Abwicklung der Vorjahre	0	0	0	0	0,00	0,00	
9699 Verrechnungstechnischer Abschnitt	0	0	0	0	0,00	0,00	
96 Verrechnungstechnischer Abschnitt	0	0	0	0	0,00	0,00	
9 Allgemeine Finanzwirtschaft	8.905.222	1.419.892	9.320.506	1.378.786	8.067.480,01	1.365.491,99	
Vermögenshaushalt	15.769.552	15.769.552	17.846.886	17.846.886	15.370.450,96	15.370.450,96	
Gesamthaushalt	80.393.052	80.393.052	79.907.276	79.907.276	80.832.842,79	80.832.842,79	



# **HQ - Haushaltsquerschnitt**

**Stadt Lauf a.d.Pegnitz**

**2022**



Gesamtplan 2022 2. Haushaltsquerschnitt - A: Einzelpläne 0-8 pro Einwohner bei 26.434 Einwohnern (Stand: 31.12.2020)											Beträge in EUR
G1	Einnahmen aus Verw. u. Betrieb	sonstige Finanzeinnahmen	Personalausgaben	sächsl. Verw. u. Betriebsaufwand	Zuweisungen u. Zuschüsse	Zuschußbedarf (Sp. 3+4 - 5,6,7)	obj.bez. Einn. des Vermögenshaushalts	Baumaßnahmen	sonstige Investitionsausgaben	Verpfl.-ermächtigungen	
	10-17,19	20-22 24-26,28	40-46	50-68 84,86,69	70-79	-	30-36	94-96	90-93 98,991	-	
1/2	3	4	5	6	7	8	9	10	11	12	
0	Allgemeine Verwaltung										
00	Gemeinde-, Kreis- und Bezirksorgane										
0000	Gemeinde-, Kreis- und Bezirksorgane										
	23.460	0	796.990	88.990	23.460	885.980-	0	245.000	2.000	0	
E:	0,89		30,15	3,37	0,89	33,52-		9,27	0,08		
00	23.460	0	796.990	88.990	23.460	885.980-	0	245.000	2.000	0	
E:	0,89		30,15	3,37	0,89	33,52-		9,27	0,08		
01	Rechnungsprüfung										
0100	Rechnungsprüfung										
	0	0	0	0	0	0	0	0	0	0	
01	0	0	0	0	0	0	0	0	0	0	
02	Hauptverwaltung										
0201	Hauptamt										
	734.691	0	1.645.747	482.718	0	1.393.774-	0	5.000	0	0	
E:	27,79		62,26	18,26		52,73-		0,19			
0206	Kinder, Bildung und Soziales										
	335.816	0	423.491	40.726	0	128.401-	0	3.000	5.000	0	
E:	12,70		16,02	1,54		4,86-		0,11	0,19		
02	1.070.507	0	2.069.238	523.444	0	1.522.175-	0	8.000	5.000	0	
E:	40,50		78,28	19,80		57,58-		0,30	0,19		
03	Finanzverwaltung										
0300	Finanzverwaltung										
	362.998	7.100	1.209.294	168.239	0	1.007.435-	0	5.000	2.000	0	
E:	13,73	0,27	45,75	6,36		38,11-		0,19	0,08		
0331	Kassenverwaltung										
	16.550	65.000	0	95.250	0	13.700-	0	0	0	0	
E:	0,63	2,46		3,60		0,52-					
03	379.548	72.100	1.209.294	263.489	0	1.021.135-	0	5.000	2.000	0	
E:	14,36	2,73	45,75	9,97		38,63-		0,19	0,08		
05	Besondere Dienststellen der allgemeinen Verwaltung										
0501	Standesamt										
	156.992	0	381.380	21.668	0	246.056-	0	5.000	2.000	0	
E:	5,94		14,43	0,82		9,31-		0,19	0,08		
0521	Wahlen										
	0	0	0	1.420	0	1.420-	0	0	0	0	
E:				0,05		0,05-					
0522	Volksbegehren, Volksentscheid										
	0	0	0	920	0	920-	0	0	0	0	
E:				0,03		0,03-					
05	156.992	0	381.380	24.008	0	248.396-	0	5.000	2.000	0	
E:	5,94		14,43	0,91		9,40-		0,19	0,08		
06	Einrichtungen für die gesamte Verwaltung										



Gesamtplan 2022 2. Haushaltsquerschnitt - A: Einzelpläne 0-8 pro Einwohner bei 26.434 Einwohnern (Stand: 31.12.2020)										Beträge in EUR
Gl	Einnahmen aus Verw. u. Betrieb	sonstige Finanz- einnahmen	Personal- ausgaben	sächl. Verw. u. Betriebs- aufwand	Zuwei- sungen u. Zuschüsse	Zuschuß- bedarf (Sp. 3+4 - 5,6,7)	obj.bez. Einn. des Vermögens- haushalts	Baumaß- nahmen	sonstige Investi- tions- ausgaben	Verpfl.- ermäch- tigungen
	10-17,19	20-22 24-26,28	40-46	50-68 84,86,69	70-79	-	30-36	94-96	90-93 98,991	-
1/2	3	4	5	6	7	8	9	10	11	12
0601	EDV-Anlage -1- EDV-ABTEILUNG	0	0	108.170	0	108.170-	0	170.000	88.500	0
E:				4,09		4,09-		6,43	3,35	
0681	Verwaltungsgebäude -01- RATHAUS	25.170	0	479.066	0	453.896-	0	57.500	50.000	0
E:	0,95			18,12		17,17-		2,18	1,89	
06		25.170	0	587.236	0	562.066-	0	227.500	138.500	0
E:	0,95			22,22		21,26-		8,61	5,24	
08	Einrichtungen und Maßnahmen für Verwaltungsangehörige									
0800	Einrichtungen und Maßnahmen für Verwaltungsangehörige	0	0	36.400	0	36.400-	0	0	0	0
E:				1,38		1,38-				
0801	Personalrat	0	41.490	18.278	0	59.768-	0	0	0	0
E:			1,57	0,69		2,26-				
0830	Aus- und Fortbildung	0	49.920	72.060	0	121.980-	0	0	0	0
E:			1,89	2,73		4,61-				
08		0	91.410	126.738	0	218.148-	0	0	0	0
E:			3,46	4,79		8,25-				
0	1.655.677	72.100	4.548.312	1.613.905	23.460	4.457.900-	0	490.500	149.500	0
E:	62,63	2,73	172,06	61,05	0,89	168,64-		18,56	5,66	
1	öffentliche Sicherheit und Ordnung									
10	Polizei									
1000	Polizei	0	23.100	0	0	23.100-	0	0	0	0
E:			0,87			0,87-				
10		0	23.100	0	0	23.100-	0	0	0	0
E:			0,87			0,87-				
11	öffentliche Ordnung									
1100	Öffentliche Ordnung	200.600	1.000	665.100	240.710	704.210-	0	1.500	25.050	0
E:	7,59	0,04	25,16	9,11		26,64-		0,06	0,95	
1121	Straßenverkehrsaufsicht	17.250	0	1.000	0	16.250	0	0	0	0
E:	0,65			0,04		0,61				
1122	verkehrsüberwachung	0	0	0	120.000	120.000-	0	0	0	0
E:					4,54	4,54-				
1141	Umweltschutz -1-	0	0	23.000	0	23.000-	0	0	0	0
E:				0,87		0,87-				
1142	Umweltschutz -2- LAUFER KLIMASCHUTZPROGRAMM	0	0	0	0	0	0	0	0	0

Gesamtplan 2022 2. Haushaltsquerschnitt - A: Einzelpläne 0-8 pro Einwohner bei 26.434 Einwohnern (Stand: 31.12.2020)										Beträge in EUR
G1	Einnahmen aus Verw. u. Betrieb	sonstige Finanzeinnahmen	Personalausgaben	sächl. Verw. u. Betriebsaufwand	Zuweisungen u. Zuschüsse	Zuschußbedarf (Sp. 3+4 - 5,6,7)	obj.bez. Einn. des Vermögenshaushalts	Baumaßnahmen	sonstige Investitionsausgaben	Verpfl.-ermächtigungen
	10-17,19	20-22 24-26,28	40-46	50-68 84,86,69	70-79	-	30-36	94-96	90-93 98,991	-
1/2	3	4	5	6	7	8	9	10	11	12
1146	Tierschutz									
	0	0	0	3.500	0	3.500-	0	0	0	0
E:				0,13		0,13-				
11	217.850	1.000	665.100	268.210	120.000	834.460-	0	1.500	25.050	0
E:	8,24	0,04	25,16	10,15	4,54	31,57-		0,06	0,95	
13	Brandschutz									
1301	Feuerlöschwesen									
	71.905	0	337.130	419.584	9.300	694.109-	77.000	200.000	459.310	0
E:	2,72		12,75	15,87	0,35	26,26-	2,91	7,57	17,38	
1311	Feuerwehr -01- FEUERWACHE LAUF									
	0	0	0	0	0	0	0	25.000	0	0
E:								0,95		
1312	Feuerwehr -02- FFW HEUCHLING									
	0	0	0	0	0	0	0	20.000	0	0
E:								0,76		
1313	Feuerwehr -03- FFW SIMONSHOFEN									
	0	0	0	0	0	0	0	0	0	0
1314	Feuerwehr -04- FFW BEERBACH									
	0	0	0	0	0	0	0	0	0	0
1315	Feuerwehr -05- FFW DEHNBERG									
	0	0	0	0	0	0	0	40.000	0	0
E:								1,51		
1316	Feuerwehr -06- FFW BULLACH									
	0	0	0	0	0	0	0	0	0	0
1317	Feuerwehr -07- FFW GÜNTHERSBÜHL									
	0	0	0	0	0	0	0	0	0	0
1318	Feuerwehr -08- FFW WEIGENHOFEN									
	0	0	0	0	0	0	0	0	0	0
1319	Feuerwehr -09- FFW SCHÖNBERG									
	0	0	0	0	0	0	0	0	0	0
1320	Feuerwehr -10- FFW NEUNHOF									
	0	0	0	0	0	0	0	0	0	0
1321	Feuerwehr -11- FFW WETZENDORF									
	0	0	0	0	0	0	0	30.000	0	0
E:								1,13		
13	71.905	0	337.130	419.584	9.300	694.109-	77.000	315.000	459.310	0
E:	2,72		12,75	15,87	0,35	26,26-	2,91	11,92	17,38	

Gesamtplan 2022 2. Haushaltsquerschnitt - A: Einzelpläne 0-8 pro Einwohner bei 26.434 Einwohnern (Stand: 31.12.2020)										Beträge in EUR	
G1	Einnahmen aus Verw. u.Betrieb	sonstige Finanz- einnahmen	Personal- ausgaben	sächl. Verw. u. Betriebs- aufwand	Zuwei- sungen u. Zuschüsse	Zuschuß- bedarf (Sp. 3+4 - 5,6,7)	obj.bez. Einn. des Vermögens- haushalts	Baumaß- nahmen	sonstige Investi- tions- ausgaben	Verpfl.- ermäch- tigungen	
	10-17,19	20-22 24-26,28	40-46	50-68 84,86,69	70-79	-	30-36	94-96	90-93 98,991	-	
1/2	3	4	5	6	7	8	9	10	11	12	
14	Katastrophenschutz,Zivilschutz										
1400	Katastrophenschutz,Hagelabwehr und dgl.										
	0	0	0	0	0	0	0	0	0	0	
1421	zivilschutz -1-										
	0	0	0	0	0	0	0	0	0	0	
14	0	0	0	0	0	0	0	0	0	0	
1	289.755	1.000	1.025.330	687.794	129.300	1.551.669-	77.000	316.500	484.360	0	
E:	10,96	0,04	38,79	26,02	4,89	58,70-	2,91	11,97	18,32		
2	Schulen										
21	Grund- und Mittelschulen										
2103	Grundschule -03- (bisher UA 2001)										
	0	0	0	431.037	194.900	625.937-	0	0	0	0	
E:				16,31	7,37	23,68-					
2104	Grundschule -04- GRUNDSCHULE RUDOLFSHOF										
	23.542	0	0	333.868	0	310.326-	385.000	365.000	8.000	0	
E:	0,89			12,63		11,74-	14,56	13,81	0,30		
2121	Mittelschule -01- KUNIGUNDENSCHULE										
	61.884	0	0	463.828	0	401.944-	750.000	45.000	6.000	0	
E:	2,34			17,55		15,21-	28,37	1,70	0,23		
2122	Mittelschule -02- BITTERBACHHALLE										
	0	0	0	110.000	0	110.000-	0	0	0	0	
E:				4,16		4,16-					
2123	Mittelschule -03- (bisher UA 2001)										
	212.000	0	0	252.604	36.250	76.854-	0	0	0	0	
E:	8,02			9,56	1,37	2,91-					
2141	Kombinierte Grund- und Mittelschule -01- BERTLEINSCHULE										
	61.829	0	7.790	537.397	0	483.358-	2.000.000	3.030.000	0	2.525.950	
E:	2,34		0,29	20,33		18,29-	75,66	114,63		95,56	
2142	Kombinierte Grund- und Mittelschule -02- SCHULE HEUCHLING										
	17.594	0	0	202.334	0	184.740-	0	5.000	0	0	
E:	0,67			7,65		6,99-		0,19			
21	376.849	0	7.790	2.331.068	231.150	2.193.159-	3.135.000	3.445.000	14.000	2.525.950	
E:	14,26		0,29	88,18	8,74	82,97-	118,60	130,32	0,53	95,56	
29	Übrige schulische Aufgaben										

Gesamtplan 2022 2. Haushaltsquerschnitt - A: Einzelpläne 0-8 pro Einwohner bei 26.434 Einwohnern (Stand: 31.12.2020)										Beträge in EUR
G1	Einnahmen aus Verw. u. Betrieb	sonstige Finanzeinnahmen	Personalausgaben	sächsl. Verw. u. Betriebsaufwand	Zuweisungen u. Zuschüsse	Zuschußbedarf (Sp. 3+4 - 5,6,7)	obj.bez. Einn. des Vermögenshaushalts	Baumaßnahmen	sonstige Investitionsausgaben	Verpfl.-ermächtigungen
	10-17,19	20-22 24-26,28	40-46	50-68 84,86,69	70-79	-	30-36	94-96	90-93 98,991	-
1/2	3	4	5	6	7	8	9	10	11	12
2901	Schülerbeförderung -1- von volks- und Förderschülern (nach dem Gesetz notwendig)									
	80.000	0	0	75.000	0	5.000	0	0	0	0
E:	3,03			2,84		0,19				
2951	Sonst. schulische Aufgabe -1-									
	0	0	0	152.200	0	152.200-	0	0	0	0
E:				5,76		5,76-				
29	80.000	0	0	227.200	0	147.200-	0	0	0	0
E:	3,03			8,59		5,57-				
2	456.849	0	7.790	2.558.268	231.150	2.340.359-	3.135.000	3.445.000	14.000	2.525.950
E:	17,28		0,29	96,78	8,74	88,54-	118,60	130,32	0,53	95,56
3	wissenschaft, Forschung									
30	Kulturpflege									
3000	Verwaltung kultureller Angelegenheiten									
	Allgemeine kulturelle Angelegenheiten									
	0	0	267.830	13.673	0	281.503-	0	2.000	0	0
E:			10,13	0,52		10,65-		0,08		
30	0	0	267.830	13.673	0	281.503-	0	2.000	0	0
E:			10,13	0,52		10,65-		0,08		
31	wissenschaft und Forschung									
3100	wissenschaft und Forschung									
	0	0	0	0	0	0	0	0	0	0
31	0	0	0	0	0	0	0	0	0	0
32	Museen, Sammlungen, Ausstellungen									
3201	Museum -1-									
	0	0	0	0	0	0	0	0	0	0
3202	INDUSTRIEMUSEUM Erich Dietz Stiftung									
	68.500	0	569.220	284.055	0	784.775-	238.000	118.000	83.000	0
E:	2,59		21,53	10,75		29,69-	9,00	4,46	3,14	
3210	Museen, Sammlungen, Ausstellungen und Archive									
	ARCHIV									
	9.400	0	196.160	147.486	0	334.246-	0	5.000	80.000	0
E:	0,36		7,42	5,58		12,64-		0,19	3,03	
32	77.900	0	765.380	431.541	0	1.119.021-	238.000	123.000	163.000	0
E:	2,95		28,95	16,33		42,33-	9,00	4,65	6,17	
33	Theater und Musikpflege									

Gesamtplan 2022 2. Haushaltsquerschnitt - A: Einzelpläne 0-8 pro Einwohner bei 26.434 Einwohnern (Stand: 31.12.2020)										Beträge in EUR
G1	Einnahmen aus Verw. u. Betrieb	sonstige Finanzeinnahmen	Personalausgaben	sächl. Verw. u. Betriebsaufwand	Zuweisungen u. Zuschüsse	Zuschußbedarf (Sp. 3+4 - 5,6,7)	obj.bez. Einn. des Vermögenshaushalts	Baumaßnahmen	sonstige Investitionsausgaben	Verpfl.-ermächtigungen
1/2	3	4	5	6	7	8	9	10	11	12
	10-17,19	20-22 24-26,28	40-46	50-68 84,86,69	70-79	-	30-36	94-96	90-93 98,991	-
3311	Theater -1- DEHNBERGER HOF THEATER	0	0	0	0	110.000	110.000-	0	0	0
E:						4,16	4,16-			
3320	Musikpflege	0	0	0	4.000	14.000	18.000-	0	0	0
E:					0,15	0,53	0,68-			
3331	Musikschule -1-	373.500	0	608.470	157.430	0	392.400-	0	16.000	3.000
E:	14,13			23,02	5,96		14,84-		0,61	0,11
33		373.500	0	608.470	161.430	124.000	520.400-	0	16.000	3.000
E:	14,13			23,02	6,11	4,69	19,69-		0,61	0,11
34	Heimat- u. sonst. Kulturpflege	0	0	0	0	5.080	5.080-	0	0	0
E:						0,19	0,19-			
3410	Heimatpflege	0	0	0	5.000	0	5.000-	0	0	0
E:					0,19		0,19-			
3420	Förderung von Verschönerungsvereinen, Heimatvereinen u.ä.	0	0	0	0	20.000	20.000-	0	0	0
E:						0,76	0,76-			
3431	Volks-, Trachten- u. ähnliche Feste -1- KUNIGUNDENFEST	1.300	0	0	164.560	0	163.260-	0	0	3.000
E:	0,05				6,23		6,18-			0,11
3432	Volks-, Trachten- u. ähnliche Feste -2- ALTSTADTFEST	0	0	0	60.000	0	60.000-	0	0	0
E:					2,27		2,27-			
3490	Sonstige Kulturpflege	5.000	0	0	33.900	0	28.900-	0	0	0
E:	0,19				1,28		1,09-			
34		6.300	0	0	263.460	25.080	282.240-	0	0	3.000
E:	0,24				9,97	0,95	10,68-			0,11
35	Volksbildung	0	0	0	43.485	272.100	315.585-	0	0	0
E:					1,65	10,29	11,94-			
3521	Bücherei -1-	29.500	10.000	360.010	113.275	0	433.785-	0	10.000	33.000
E:	1,12	0,38	13,62	4,29			16,41-		0,38	1,25
3550	Sonstige Volksbildung KULTURHAUS	21.100	0	0	65.554	0	44.454-	0	25.000	0
E:	0,80				2,48		1,68-		0,95	
3551	Sonstige Volksbildung -1-	0	0	0	0	3.700	3.700-	0	0	0
E:						0,14	0,14-			
35		50.600	10.000	360.010	222.314	275.800	797.524-	0	35.000	33.000
E:	1,91	0,38	13,62	8,41	10,43		30,17-		1,32	1,25

Gesamtplan 2022 2. Haushaltsquerschnitt - A: Einzelpläne 0-8 pro Einwohner bei 26.434 Einwohnern (Stand: 31.12.2020)										Beträge in EUR
Gl	Einnahmen aus Verw. u. Betrieb	sonstige Finanzeinnahmen	Personalausgaben	sächl. Verw. u. Betriebsaufwand	Zuweisungen u. Zuschüsse	Zuschußbedarf (Sp. 3+4 - 5,6,7)	obj.bez. Einn. des Vermögenshaushalts	Baumaßnahmen	sonstige Investitionsausgaben	Verpfl.-ermächtigungen
	10-17,19	20-22 24-26,28	40-46	50-68 84,86,69	70-79	-	30-36	94-96	90-93 98,991	-
1/2	3	4	5	6	7	8	9	10	11	12
36	Naturschutz, Denkmalschutz und -pflege									
3602	Naturschutz und Landschaftspflege -2-									
	0	0	0	12.500	0	12.500-	0	0	0	0
E:				0,47		0,47-				
3650	Denkmalschutz und -pflege									
	0	0	0	26.750	0	26.750-	0	0	0	0
E:				1,01		1,01-				
3651	Denkmalschutz und -pflege -1-									
	0	0	0	0	30.000	30.000-	0	0	10.000	0
E:					1,13	1,13-			0,38	
3652	Denkmalschutz und -pflege LAUFER KAISERBURG									
	90.000	0	91.630	93.344	0	94.974-	0	0	15.000	0
E:	3,40		3,47	3,53		3,59-			0,57	
36	90.000	0	91.630	132.594	30.000	164.224-	0	0	25.000	0
E:	3,40		3,47	5,02	1,13	6,21-			0,95	
37	Kirchliche Angelegenheiten									
3700	Kirchliche Angelegenheiten									
	0	0	0	0	8.820	8.820-	0	0	10.000	0
E:					0,33	0,33-			0,38	
37	0	0	0	0	8.820	8.820-	0	0	10.000	0
E:					0,33	0,33-			0,38	
3	598.300	10.000	2.093.320	1.225.012	463.700	3.173.732-	238.000	176.000	237.000	0
E:	22,63	0,38	79,19	46,34	17,54	120,06-	9,00	6,66	8,97	
4	Soziale Sicherung									
40	Verwaltung der sozialen Angelegenheiten									
4000	Verwaltung der sozialen Angelegenheiten EINSCHL. VERSICHERUNGSSAMT									
	0	0	10.160	0	0	10.160-	0	0	0	0
E:			0,38			0,38-				
4008	Einrichtung der Jugendarbeit JUGENDZENTRUM									
	0	0	0	410	0	410-	0	0	0	0
E:				0,02		0,02-				
40	0	0	10.160	410	0	10.570-	0	0	0	0
E:			0,38	0,02		0,40-				
43	Einrichtungen der Sozialhilfe und der Kriegsoferfürsorge									
4311	Soziale Einrichtung für Ältere -1- (ohne Pflegeeinrichtungen)									
	0	0	0	0	0	0	0	0	0	0
4329	Soziale Einrichtungen für pflegebedürftige ältere Menschen									
	0	0	0	0	0	0	0	0	0	0
4351	Soziale Einrichtungen für Wohnungslose -1- OBDACHLOSENHEIME									
	12.000	0	0	254.600	0	242.600-	0	0	0	0
E:	0,45			9,63		9,18-				
43	12.000	0	0	254.600	0	242.600-	0	0	0	0
E:	0,45			9,63		9,18-				

Gesamtplan 2022 2. Haushaltsquerschnitt - A: Einzelpläne 0-8 pro Einwohner bei 26.434 Einwohnern (Stand: 31.12.2020)										Beträge in EUR
G1	Einnahmen aus Verw. u. Betrieb	sonstige Finanzeinnahmen	Personalausgaben	sächl. Verw. u. Betriebsaufwand	Zuweisungen u. Zuschüsse	Zuschußbedarf (Sp. 3+4 - 5,6,7)	obj.bez. Einn. des Vermögenshaushalts	Baumaßnahmen	sonstige Investitionsausgaben	Verpfl.-ermächtigungen
1/2	3	4	5	6	7	8	9	10	11	12
	10-17,19	20-22 24-26,28	40-46	50-68 84,86,69	70-79	-	30-36	94-96	90-93 98,991	-
46	Einrichtungen der Jugendarbeit									
4600	Einrichtungen der Jugendarbeit									
	SPIEL- U. BOLZPLÄTZE ALLGEMEIN									
	0	0	0	297.950	0	297.950-	0	105.000	0	0
E:				11,27		11,27-		3,97		
4601	Einrichtung der Jugendarbeit -1- JUGENDRAT									
	0	0	0	2.500	0	2.500-	0	0	0	0
E:				0,09		0,09-				
4602	Einrichtung der Jugendarbeit -2- SPIELPLATZ AM KUNIGUNDENBERG									
	0	0	0	0	0	0	0	150.000	0	0
E:								5,67		
4604	Einrichtung der Jugendarbeit -4- SPIELPLATZ CHR.-SCHWAB-STRASSE									
	0	0	0	0	0	0	0	0	0	0
4605	Einrichtung der Jugendarbeit -5- SPIELPLATZ SIMONSHOFEN									
	0	0	0	0	0	0	0	0	0	0
4606	Einrichtung der Jugendarbeit -6- SPIELPLATZ NEUNHOF									
	0	0	0	0	0	0	0	0	0	0
4607	Einrichtung der Jugendarbeit -7- SPIELPLATZ HEUCHLING									
	0	0	0	0	0	0	0	0	0	0
4608	Einrichtung der Jugendarbeit -8- JUGENDZENTRUM									
	5.000	0	123.330	59.265	0	177.595-	460.000	304.000	0	0
E:	0,19		4,67	2,24		6,72-	17,40	11,50		
4609	Einrichtungen der Jugendarbeit EINSCHL. STREETWORKER									
	0	0	76.990	570	8.000	85.560-	0	0	0	0
E:			2,91	0,02	0,30	3,24-				
4621	Einrichtung der Familienförderung -1- KiKri EICHENHAINSTR.(neu 4645)									
	0	0	30	74	0	104-	0	0	0	0
E:			0,00	0,00		0,00				

Gesamtplan 2022 2. Haushaltsquerschnitt - A: Einzelpläne 0-8 pro Einwohner bei 26.434 Einwohnern (Stand: 31.12.2020)										Beträge in EUR
Gl	Einnahmen aus Verw. u. Betrieb	sonstige Finanzeinnahmen	Personalausgaben	sächl. Verw. u. Betriebsaufwand	Zuweisungen u. Zuschüsse	Zuschußbedarf (Sp. 3+4 - 5,6,7)	obj.bez. Einn. des Vermögenshaushalts	Baumaßnahmen	sonstige Investitionsausgaben	Verpfl.-ermächtigungen
	10-17,19	20-22 24-26,28	40-46	50-68 84,86,69	70-79	-	30-36	94-96	90-93 98,991	-
1/2	3	4	5	6	7	8	9	10	11	12
4640	Tageseinrichtungen für Kinder									
	KITA SIMONSHOFEN									
	239.000	0	194.920	71.041	0	26.961-	0	15.000	0	0
E:	9,04		7,37	2,69		1,02-		0,57		
4641	Tageseinrichtung für Kinder -1-									
	KITA BERTLEINSTRASSE									
	985.350	0	828.940	211.213	0	54.803-	0	61.000	2.600	0
E:	37,28		31,36	7,99		2,07-		2,31	0,10	
4642	Tageseinrichtung für Kinder -2-									
	KITA KUNIGUNDENSTRASSE									
	820.450	0	703.830	197.795	0	81.175-	0	5.000	1.600	0
E:	31,04		26,63	7,48		3,07-		0,19	0,06	
4643	Tageseinrichtung für Kinder -3-									
	KITA HEUCHLING									
	380.350	0	284.140	127.631	0	31.421-	0	0	0	0
E:	14,39		10,75	4,83		1,19-				
4644	Tageseinrichtung für Kinder -4-									
	KITA NEUNHOF									
	371.750	0	375.150	111.650	0	115.050-	0	5.000	0	0
E:	14,06		14,19	4,22		4,35-		0,19		
4645	Tageseinrichtung für Kinder -5- Kikri EICHENHAINSTRASSE (bis 2018 bei Gl 4621)									
	372.550	0	327.440	90.512	0	45.402-	0	3.000	1.000	0
E:	14,09		12,39	3,42		1,72-		0,11	0,04	
4646	Tageseinrichtung für Kinder -6-									
	KITA AM HARDT									
	744.050	0	552.975	152.569	0	38.506	0	7.000	1.000	0
E:	28,15		20,92	5,77		1,46		0,26	0,04	
4647	Tageseinrichtung für Kinder -7- SPRACHFÖRDERUNG									
	164.000	0	227.920	21.857	0	85.777-	0	2.000	0	0
E:	6,20		8,62	0,83		3,24-		0,08		
4648	Tageseinrichtung für Kinder -8-									
	KITA SCHÖNBERGER WEG									
	1.039.965	0	865.120	216.661	0	41.816-	0	1.500	1.600	0
E:	39,34		32,73	8,20		1,58-		0,06	0,06	
4649	Tageseinrichtungen für Kinder									
	3.930.000	14.644	0	1.672.750	6.820.600	4.548.706-	25.330	0	0	0
E:	148,67	0,55		63,28	258,02	172,08-	0,96			
46	9.052.465	14.644	4.560.785	3.234.038	6.828.600	5.556.314-	485.330	658.500	7.800	0
E:	342,46	0,55	172,53	122,34	258,33	210,20-	18,36	24,91	0,30	
47	Förderung anderer Träger der wohlfahrtspflege und Jugendhilfe sowie sonstiger Dritter									



Gesamtplan 2022 2. Haushaltsquerschnitt - A: Einzelpläne 0-8 pro Einwohner bei 26.434 Einwohnern (Stand: 31.12.2020)										Beträge in EUR
G1	Einnahmen aus Verw. u. Betrieb	sonstige Finanzeinnahmen	Personalausgaben	sächl. Verw. u. Betriebsaufwand	Zuweisungen u. Zuschüsse	Zuschußbedarf (Sp. 3+4 - 5,6,7)	obj.bez. Einn. des Vermögenshaushalts	Baumaßnahmen	sonstige Investitionsausgaben	Verpfl.-ermächtigungen
	10-17,19	20-22 24-26,28	40-46	50-68 84,86,69	70-79	-	30-36	94-96	90-93 98,991	-
1/2	3	4	5	6	7	8	9	10	11	12
4701	Förderung der wohlfahrts- pflege -01- 0	0	0	0	17.600	17.600- 0,67	0	0	0	0
E:										
4702	Förderung der wohlfahrts- pflege -02- (bisher UA 4651) 0	0	0	0	20.310	20.310- 0,77	0	0	0	0
E:										
47	0	0	0	0	37.910	37.910- 1,43	0	0	0	0
E:										
49	Sonst. soziale Angelegenheiten (einschließlich Leistungen nach d.Bundeskindergeldgesetz)									
4900	Sonst. soziale Angelegenheiten -örtlicher Träger- 0	0	0	0	250	250- 0,01	0	0	0	0
E:										
4980	Sonst. soziale Angelegenheiten -örtlicher Bereich- 0	0	0	0	300	300- 0,01	0	0	0	0
E:										
4981	Freiwillige Weihnachtshilfen -örtlicher Bereich- 20.000	0	0	0	20.000	0	0	0	0	0
E:										
4986	Seniorenarbeit 20.000	0	0	0	52.500	32.500- 1,23	0	0	0	0
E:										
4987	Freiwillige Hilfen, Spenden und Stiftungsmittel u.dgl. -örtlicher Bereich- 0	0	0	0	1.400	1.400- 0,05	0	0	0	0
E:										
49	40.000	0	0	0	74.450	34.450- 1,30	0	0	0	0
E:										
	1,51				2,82					
4	9.104.465	14.644	4.570.945	3.489.048	6.940.960	5.881.844- 222,51-	485.330	658.500	7.800	0
E:	344,42	0,55	172,92	131,99	262,58		18,36	24,91	0,30	
5	Gesundheit, Sport, Erholung									
54	Sonstige Einrichtungen und Maßnahmen der Gesundheits- pflege									
5491	Sonstige Einrichtungen und Maßnahmen der Gesundheits- pflege -1- 0	0	0	0	38.100	38.100- 1,44	0	0	0	0
E:										
54	0	0	0	0	38.100	38.100- 1,44	0	0	0	0
E:										

Gesamtplan 2022 2. Haushaltsquerschnitt - A: Einzelpläne 0-8 pro Einwohner bei 26.434 Einwohnern (Stand: 31.12.2020)										Beträge in EUR
G1	Einnahmen aus Verw. u. Betrieb	sonstige Finanzeinnahmen	Personalausgaben	sächsl. Verw. u. Betriebsaufwand	Zuweisungen u. Zuschüsse	Zuschußbedarf (Sp. 3+4 - 5,6,7)	obj.bez. Einn. des Vermögenshaushalts	Baumaßnahmen	sonstige Investitionsausgaben	Verpfl.-ermächtigungen
	10-17,19	20-22 24-26,28	40-46	50-68 84,86,69	70-79	-	30-36	94-96	90-93 98,991	-
1/2	3	4	5	6	7	8	9	10	11	12
55	Förderung des Sports									
5500	Förderung des Sports									
	0	0	0	1.500	306.600	308.100-	0	0	130.000	0
E:				0,06	11,60	11,66-			4,92	
55	0	0	0	1.500	306.600	308.100-	0	0	130.000	0
E:				0,06	11,60	11,66-			4,92	
57	Badeanstalten									
5701	Badeanstalt -01- FREIBAD									
	204.200	0	301.310	408.586	0	505.696-	0	123.000	130.000	0
E:	7,72		11,40	15,46		19,13-		4,65	4,92	
5703	Badeanstalt -03- HALLENBAD GYMNASIUM									
	0	0	0	175.000	0	175.000-	0	0	0	0
E:				6,62		6,62-				
57	204.200	0	301.310	583.586	0	680.696-	0	123.000	130.000	0
E:	7,72		11,40	22,08		25,75-		4,65	4,92	
58	Park- und Gartenanlagen									
5800	Parkanlagen und öffentliche Grünflächen									
	0	0	0	20.000	0	20.000-	0	0	0	0
E:				0,76		0,76-				
5801	Parkanlage und öffentliche Grünfläche -01-									
	0	0	0	0	0	0	0	0	0	0
E:										
5802	Parkanlage und öffentliche Grünfläche -02- BARTH'SCHE PARKANLAGE									
	0	0	0	0	0	0	0	15.000	0	0
E:								0,57		
5810	Parkanlage und öffentliche Grünfläche -10- OEFFENTLICHE BRUNNEN									
	0	0	0	22.500	0	22.500-	0	0	0	0
E:				0,85		0,85-				
58	0	0	0	42.500	0	42.500-	0	15.000	0	0
E:				1,61		1,61-		0,57		
59	Sonst. Erholungseinrichtungen									
5901	Kleingarten -1- KLEINGARTENANL.ESCHENAUER STR.									
	800	0	0	2.510	0	1.710-	0	0	0	0
E:	0,03			0,09		0,06-				
5902	Kleingarten -2- KLEINGARTENANLAGE SÜDL. LETTEN									
	17.115	0	0	7.950	0	9.165	0	0	0	0
E:	0,65			0,30		0,35				
5905	Kleingartenwesen -1-									
	0	0	0	0	285	285-	0	0	0	0
E:					0,01	0,01-				
5911	Campingplatz -1-									
	2.500	0	0	1.500	0	1.000	0	0	0	0
E:	0,09			0,06		0,04				
59	20.415	0	0	11.960	285	8.170	0	0	0	0
E:	0,77			0,45	0,01	0,31				
5	224.615	0	301.310	639.546	344.985	1.061.226-	0	138.000	260.000	0
E:	8,50		11,40	24,19	13,05	40,15-		5,22	9,84	

Gesamtplan 2022 2. Haushaltsquerschnitt - A: Einzelpläne 0-8 pro Einwohner bei 26.434 Einwohnern (Stand: 31.12.2020)										Beträge in EUR	
G1	Einnahmen aus Verw. u.Betrieb	sonstige Finanz- einnahmen	Personal- ausgaben	sächl. Verw. u. Betriebs- aufwand	Zuwei- sungen u. Zuschüsse	Zuschuß- bedarf (Sp. 3+4 - 5,6,7)	obj.bez. Einn. des Vermögens- haushalts	Baumaß- nahmen	sonstige Investi- tions- ausgaben	Verpfl.- ermäch- tigungen	
	10-17,19	20-22 24-26,28	40-46	50-68 84,86,69	70-79	-	30-36	94-96	90-93 98,991	-	
1/2	3	4	5	6	7	8	9	10	11	12	
6	Bau- und Wohnungswesen, Verkehr										
60	Bauverwaltung										
6000	Bauverwaltung BAUAMT										
	713.923	0	1.361.440	88.671	0	736.188-	0	3.000	102.000	0	
E:	27,01		51,50	3,35		27,85-		0,11	3,86		
6001	Allgemeine Bauverwaltung BAUVERWALTUNGSAMT										
	0	0	99.060	0	0	99.060-	0	0	0	0	
E:			3,75			3,75-					
60	713.923	0	1.460.500	88.671	0	835.248-	0	3.000	102.000	0	
E:	27,01		55,25	3,35		31,60-		0,11	3,86		
61	Städtebauliche Planung, Städtebauförderung, Vermessung, Bauordnung										
6100	Städtebauliche Planung, Städtebauförderung, Vermessung, Bauordnung										
	3.500	0	4.500	212.500	0	213.500-	10.000	325.000	0	0	
E:	0,13		0,17	8,04		8,08-	0,38	12,29			
6102	Orts- und Regionalplanung -2- DORFERNEUERUNG OT SIMONSHOFEN										
	0	0	0	0	0	0	0	150.000	30.000	670.000	
E:								5,67	1,13	25,35	
6109	Orts- und Regionalplanung LANDSCHAFTSPLAN										
	0	0	0	0	0	0	0	29.000	0	0	
E:								1,10			
6141	Umlegung von Grundstücken -1-										
	0	0	0	0	0	0	0	0	0	0	
6150	Städtebauliche Sanierungs- und Entwicklungsmaßnahmen ÖKOLOG. AUSGLEICHSMASSNAHMEN										
	0	0	0	15.000	0	15.000-	0	0	0	0	
E:				0,57		0,57-					
6151	Städtebauliche Sanierungs- u. Entwicklungsmaßnahmen, Städtebauförderung allgemein										
	0	0	0	0	0	0	0	0	0	0	
6153	Städtebauliche Sanierungs- und Entwicklungsmaßnahmen Städtebauförderung LAUF MITTE										
	0	0	0	0	0	0	0	180.000	90.000	0	
E:								6,81	3,40		
6154	Städtebauliche Sanierungs- und Entwicklungsmaßnahmen Städtebauförderung LAUF LINKS										
	0	0	0	0	0	0	0	120.000	0	0	
E:								4,54			
61	3.500	0	4.500	227.500	0	228.500-	10.000	804.000	120.000	670.000	
E:	0,13		0,17	8,61		8,64-	0,38	30,42	4,54	25,35	

Gesamtplan 2022 2. Haushaltsquerschnitt - A: Einzelpläne 0-8 pro Einwohner bei 26.434 Einwohnern (Stand: 31.12.2020)										Beträge in EUR	
G1	Einnahmen aus Verw. u. Betrieb	sonstige Finanzz-einnahmen	Personal-ausgaben	sächl. Verw. u. Betriebs-aufwand	Zuwei-sungen u. Zuschüsse	Zuschuß-bedarf (Sp. 3+4 - 5,6,7)	obj.bez. Einn. des Vermögens haushalts	Baumaß-nahmen	sonstige Investi-tions-ausgaben	Verpfl.-ermäch-tigungen	
	10-17,19	20-22 24-26,28	40-46	50-68 84,86,69	70-79	-	30-36	94-96	90-93 98,991	-	
1/2	3	4	5	6	7	8	9	10	11	12	
62	Wohnungsbauförderung und Wohnungsfürsorge										
6200	Wohnungsbauförderung und Wohnungsfürsorge										
	0	0	0	0	0	0	10.000	0	20.000	0	
E:							0,38		0,76		
62	0	0	0	0	0	0	10.000	0	20.000	0	
E:							0,38		0,76		
63	Gemeindestraßen										
6300	Gemeindestraßen										
	671.400	0	0	2.597.000	0	1.925.600-	200.000	330.000	70.000	0	
E:	25,40			98,24		72,85-	7,57	12,48	2,65		
6301	Gemeindestraße -001-STRASSENBAU BAUGEBIET GRAUBÜHLSTR.							50.000	0	0	
E:	0	0	0	0	0	0	0	1,89			
6302	Gemeindestraße -002-BAUGEBIET ÖSTLICH FRIEDHOF SCHÖNBERG							0	0	0	
	0	0	0	0	0	0	0	0	0	0	
6303	Gemeindestraße -003-SAN. STÜTZWAND LUITPOLDSTRASSE							0	0	0	
	0	0	0	0	0	0	0	0	0	0	
6304	Gemeindestraße -004-WEIGMANN-/ECKERTSTRASSE							750.000	0	100.000	
E:	0	0	0	0	0	0	0	28,37		3,78	
6305	Gemeindestraße -005-STR.ERNEUERUNG IM LOHE							0	0	0	
	0	0	0	0	0	0	0	0	0	0	
6306	Gemeindestraße -006-UMBAU GALGENBÜHLSTRASSE ZW. ESCHENAUER STR./ AM GALGENBÜHL							0	0	0	
	0	0	0	0	0	0	0	0	0	0	
6307	Gemeindestraße -007-AUSBAU IM HEIDEWINKEL							0	0	0	
	0	0	0	0	0	0	0	0	0	0	
6308	Gemeindestraße -008-ENDAUSBAU BRÄNDLER STRASSE							0	0	0	
	0	0	0	0	0	0	0	0	0	0	
6309	Gemeindestraße -009-ENDAUSBAU BAUGEBIET VOGELHOF							0	0	0	
	0	0	0	0	0	0	0	0	0	0	
6310	Gemeindestraße -010-NEUNHOF ORTSDURCHFART MIT QUERUNG							0	0	50.000	
E:	0	0	0	0	0	0	0	0	1,89	0	

Gesamtplan 2022 2. Haushaltsquerschnitt - A: Einzelpläne 0-8 pro Einwohner bei 26.434 Einwohnern (Stand: 31.12.2020)										Beträge in EUR
Gl	Einnahmen aus Verw. u.Betrieb	sonstige Finanz- einnahmen	Personal- ausgaben	sächl. Verw. u. Betriebs- aufwand	Zuwei- sungen u. Zuschüsse	Zuschuß- bedarf (Sp. 3+4 - 5,6,7)	obj.bez. Einn. des Vermögens haushalts	Baumaß- nahmen	sonstige Investi- tions- ausgaben	Verpfl.- ermäch- tigungen
	10-17,19	20-22 24-26,28	40-46	50-68 84,86,69	70-79	-	30-36	94-96	90-93 98,991	-
1/2	3	4	5	6	7	8	9	10	11	12
6311	Gemeindestraße -011- AUSBAU TELEMANNSTRASSE 0	0	0	0	0	0	0	0	0	0
6312	Gemeindestraße -012- ALBERT BÜTTNER STRASSE 0	0	0	0	0	0	0	0	0	0
6313	Gemeindestraße -013- ERSCHLIEßUNG BAUGEBIET HIMMELBODEN 0	0	0	0	0	0	0	0	0	0
6314	Gemeindestraße -014- STRASSEN GEWERBEGEB. LAUF-SÜD 0	0	0	0	0	0	0	0	0	0
6315	Gemeindestraße -015- KREUZUNG TAUCHERSR/KLEINGESCH. 0	0	0	0	0	0	0	0	0	0
6316	Gemeindestraße -016- UMGESTALTUNG VORPLATZ FRIEDHOF SCHÖNBERG 0	0	0	0	0	0	0	15.000 0,57	0	0
E: 6323	Gemeindestraße -023- FUSSG.UNTERF. BAHNHOF RECHTS 0	0	0	0	0	0	0	0	0	0
6329	Gemeindestraße -029- UMGESTALTUNG KÄRNTNER STRASSE 0	0	0	0	0	0	0	0	0	0
6330	Gemeindestraße -030- BARRIEREFREIHEIT INNENSTADT 0	0	0	0	0	0	0	20.000 0,76	0	100.000 3,78
E: 6331	Gemeindestraße -031- DECKENSANIERUNG ALTDORFER STR. 0	0	0	0	0	0	0	0	0	0
6332	Gemeindestraße -032- STR.WESTL.TAUCHERSR.HAUPTSTR. 0	0	0	0	0	0	0	0	0	170.000 6,43
E: 6333	Gemeindestraße -033- UMGESTALTUNG AM STEG 0	0	0	0	0	0	0	0	0	0
6334	Gemeindestraße -034- BARRIEREFREIHEIT AMPELANLAGEN 0	0	0	0	0	0	0	0	0	0

Gesamtplan 2022 2. Haushaltsquerschnitt - A: Einzelpläne 0-8 pro Einwohner bei 26.434 Einwohnern (Stand: 31.12.2020)										Beträge in EUR
G1	Einnahmen aus Verw. u. Betrieb	sonstige Finanzeinnahmen	Personalausgaben	sächl. Verw. u. Betriebsaufwand	Zuweisungen u. Zuschüsse	Zuschußbedarf (Sp. 3+4 - 5,6,7)	obj.bez. Einn. des Vermögenshaushalts	Baumaßnahmen	sonstige Investitionsausgaben	Verpfl.-ermächtigungen
	10-17,19	20-22 24-26,28	40-46	50-68 84,86,69	70-79	-	30-36	94-96	90-93 98,991	-
1/2	3	4	5	6	7	8	9	10	11	12
6335	Gemeindestraße -035- ENDAUSB. STICHSTR. WALDSTRASSE	0	0	0	0	0	0	0	0	0
6336	Gemeindestraße -036- GEWERBEGEBIET WETZENDORF WEST	0	0	0	0	0	0	0	0	0
6337	Gemeindestraße -037- DECKENSANIERUNG KARPFFENSTRASSE	0	0	0	0	0	0	60.000 2,27	0	250.000 9,46
E:										
6338	Gemeindestraße -038- STRASSENBAU "IM SEE"	0	0	0	0	0	0	0	0	0
6339	Gemeindestraße -039- DECKENSANIERUNG RÖTHENBACHER STRASSE	0	0	0	0	0	0	150.000 5,67	0	0
E:										
6340	Gemeindestraße -040- NÜRNBERGER STR BEREICH EMUGE	0	0	0	0	0	0	0	0	0
6341	Gemeindestraße -041- AUSBAU HUTSTRASSE	0	0	0	0	0	0	0	0	0
6342	Gemeindestraße -042- DECKENSAN. INDUSTRIESTRASSE	0	0	0	0	0	0	0	0	0
6343	Gemeindestraße -043- ABBIEGESPUR LAU7	0	0	0	0	0	0	0	0	0
6344	Gemeindestraße -044- QUERUNGSHILFE SIMONSHOFER STR.	0	0	0	0	0	0	40.000 1,51	0	100.000 3,78
E:										
6345	Gemeindestraße -045- AUSBAU FRIEDHOFSTRASSE	0	0	0	0	0	0	0	0	0
6346	Gemeindestraße -046- AUSBAU TALSTRASSE SIMONSHOFEN	0	0	0	0	0	0	0	70.000 2,65	0
E:										
6347	Gemeindestraße -047- AUSBAU STRASSE "AM GWEND"	0	0	0	0	0	0	0	0	0

Gesamtplan 2022 2. Haushaltsquerschnitt - A: Einzelpläne 0-8 pro Einwohner bei 26.434 Einwohnern (Stand: 31.12.2020)										Beträge in EUR
G1	Einnahmen aus Verw. u.Betrieb	sonstige Finanz- einnahmen	Personal- ausgaben	sächl. Verw. u. Betriebs- aufwand	Zuwei- sungen u. Zuschüsse	Zuschuß- bedarf (Sp. 3+4 - 5,6,7)	obj.bez. Einn. des Vermögens haushalts	Baumaß- nahmen	sonstige Investi- tions- ausgaben	Verpfl.- ermäch- tigungen
	10-17,19	20-22 24-26,28	40-46	50-68 84,86,69	70-79	-	30-36	94-96	90-93 98,991	-
1/2	3	4	5	6	7	8	9	10	11	12
6348	Gemeindestraße -048- NEUORDN. PP PEGNITZWIESE NORD 0	0	0	0	0	0	0	0	0	0
6349	Gemeindestraße -049- UMGEST. STÜHLEINSHÖHSTRASSE 0	0	0	0	0	0	0	0	0	0
6350	Gemeindestraße -050- SIMMELBERGER HAUPTSTRASSE 0	0	0	0	0	0	0	25.000 0,95	0	0
E:										
6351	Gemeindestraße -051- ERSCHL.STR. "AM SCHAFANGER" 0	0	0	0	0	0	0	0	0	0
6352	Gemeindestraße -052- BEERBACH KLEINGESCHÄIDTER STR 0	0	0	0	0	0	0	10.000 0,38	0	0
E:										
6353	Gemeindestraße -053- LANGWIESENSTRASSE 0	0	0	0	0	0	0	0	0	0
6354	Gemeindestraße -054- DECKENSANIERUNG EGELSEESTR. 0	0	0	0	0	0	0	0	0	0
6355	Gemeindestraße -055- KREISVERKEHR RÖTHENBACHER STR INNSBRUCKERSTR/STICHSTR NORMA 0	0	0	0	0	0	0	0	0	0
6356	Gemeindestraße -056- SCHULWEGKONZEPT KREISVERKEHR ESCHENAUER STR 0	0	0	0	0	0	30.000 1,13	100.000 3,78	100.000 3,78	200.000 7,57
E:										
6357	Gemeindestraße -057- UMBAU PARKPLATZ BITTERBACHHALL UND BUSHALTESTELLE 0	0	0	0	0	0	0	100.000 3,78	0	1.100.000 41,61
E:										
6358	Gemeindestraße -058- DECKENSANIERUNG DASCHSTRASSE 0	0	0	0	0	0	0	0	0	0
6359	Gemeindestraße -059- AM KEHR 0	0	0	0	0	0	0	0	0	0
6360	Gemeindestraße -060- ÜBERFLUTUNGSSCHUTZ EXTREMWETTERLAGEN 0	0	0	0	0	0	0	100.000 3,78	0	50.000 1,89
E:										

Gesamtplan 2022 2. Haushaltsquerschnitt - A: Einzelpläne 0-8 pro Einwohner bei 26.434 Einwohnern (Stand: 31.12.2020)										Beträge in EUR	
G1	Einnahmen aus Verw. u. Betrieb	sonstige Finanzeinnahmen	Personalausgaben	sächl. Verw. u. Betriebsaufwand	Zuweisungen u. Zuschüsse	Zuschußbedarf (Sp. 3+4 - 5,6,7)	obj.bez. Einn. des Vermögenshaushalts	Baumaßnahmen	sonstige Investitionsausgaben	Verpfl.-ermächtigungen	
	10-17,19	20-22 24-26,28	40-46	50-68 84,86,69	70-79	-	30-36	94-96	90-93 98,991	-	
1/2	3	4	5	6	7	8	9	10	11	12	
6361	Gemeindestraße -061- MARKTPLATZ 0	0	0	0	0	0	0	0	0	0	
6362	Gemeindestraße -062- GEHWEG SCHMALZBERGSTRASSE 0	0	0	0	0	0	0	0	0	0	
6363	Gemeindestraße -063- BAUGEBIET TIERGARTEN 0	0	0	0	0	0	0	0	0	0	
6364	Gemeindestraße -064- QUERUNGSHILFE NEUNHOF NORD 0	0	0	0	0	0	0	0	0	0	
6365	Gemeindestraße -065- NEUORDNUNG SAARSTRASSE 0	0	0	0	0	0	0	0	0	0	
6366	Gemeindestraße -066- AUFBAU E-LADEINFRASTRUKTUR 0	0	0	0	0	0	0	0	0	0	
6367	Gemeindestraße -067- UMRÜSTUNG AMPELANLAGEN 0	0	0	0	0	0	0	0	0	0	
6368	Gemeindestraße -068- DECKE NESSENMÜHLE-SCHÖNBERG 0	0	0	0	0	0	0	180.000 6,81	0	0	
E: 6369	Gemeindestraße -069- SANIERUNG OV OTTENSOO-S-LAUF 0	0	0	0	0	0	0	0	0	0	
6373	Gemeindestraße -073- STICHSTR.STETTINER STR 0	0	0	0	0	0	0	0	0	0	
6374	Gemeindestraße -074- GEWERBEGEBIET WETZENDORF-OST 0	0	0	0	0	0	0	0	0	0	
6376	Gemeindestraße -076- ENDAUSBAU GEHWEGE WETZENDORFER HAUPTSTR. AM WIESENGRUND 0	0	0	0	0	0	0	0	0	0	
6377	Gemeindestraße -077- DECKENSANIERUNG EGELSEESTRASSE 0	0	0	0	0	0	0	0	0	0	



Gesamtplan 2022 2. Haushaltsquerschnitt - A: Einzelpläne 0-8 pro Einwohner bei 26.434 Einwohnern (Stand: 31.12.2020)										Beträge in EUR	
G1	Einnahmen aus Verw. u. Betrieb	sonstige Finanzeinnahmen	Personalausgaben	sächl. Verw. u. Betriebsaufwand	Zuweisungen u. Zuschüsse	Zuschußbedarf (Sp. 3+4 - 5,6,7)	obj.bez. Einn. des Vermögenshaushalts	Baumaßnahmen	sonstige Investitionsausgaben	Verpfl.-ermächtigungen	
	10-17,19	20-22 24-26,28	40-46	50-68 84,86,69	70-79	-	30-36	94-96	90-93 98,991	-	
1/2	3	4	5	6	7	8	9	10	11	12	
6379	Gemeindestraße -079- VERBESSERUNGEN INNENSTADT	0	0	0	0	0	0	0	0	0	
6382	Gemeindestraße -082- RESTAUSBAU MOZARTSTRASSE	0	0	0	0	0	0	0	0	0	
6384	Gemeindestraße -084- EINMÜNDUNG KUNIGUNDENGASSE	0	0	0	0	0	0	0	0	0	
6385	Gemeindestraße -085- LAUF-SÜD I	0	0	0	0	0	0	0	0	0	
6387	Gemeindestraße -087- SANIERUNG STADTMAUER	0	0	0	0	0	0	5.000 0,19	0	0	
E:	6389	Gemeindestraße -089- GEHWEGE NEUNKIRCHNER/DEHN- BERGER STRASSE	0	0	0	0	0	90.000 3,40	0	110.000 4,16	
E:	6390	Gemeindestraße -090- HEILINGSSTRASSE QUERUNGSHILFE/ FORTFÜHRUNG GEHSTEIG	0	0	0	0	0	0	0	0	
63	671.400	0	0	2.597.000	0	1.925.600-	230.000	2.025.000	290.000	2.180.000	
E:	25,40			98,24		72,85-	8,70	76,61	10,97	82,47	
64	Gemeindestraßen										
6402	Gemeindestraße -102- DECKENSAN. OV OTTENS.-WEIGENH.	0	0	0	0	0	0	0	0	0	
6403	Gemeindestraße -103- RADWEG NEUNHOF-ECKENTAL	0	0	0	0	0	0	0	0	0	
6404	Gemeindestraße -104- RADWEG ENTLANG DER PEGNITZ VON SIECHENHOHSTEG NACH OTTENSOOS	0	0	0	0	0	0	0	0	0	
6405	Gemeindestraße -105-	0	0	0	0	0	0	0	0	50.000 1,89	
E:	6450	Gemeindestraße -150- AUSBAU RADWEGENETZ	0	0	3.500	0	3.500-	0	10.000	0	0
E:				0,13		0,13-		0,38			

Gesamtplan 2022 2. Haushaltsquerschnitt - A: Einzelpläne 0-8 pro Einwohner bei 26.434 Einwohnern (Stand: 31.12.2020)										Beträge in EUR
G1	Einnahmen aus Verw. u. Betrieb	sonstige Finanzeinnahmen	Personalausgaben	sächl. Verw. u. Betriebsaufwand	Zuweisungen u. Zuschüsse	Zuschußbedarf (Sp. 3+4 - 5,6,7)	obj.bez. Einn. des Vermögenshaushalts	Baumaßnahmen	sonstige Investitionsausgaben	Verpfl.-ermächtigungen
	10-17,19	20-22 24-26,28	40-46	50-68 84,86,69	70-79	-	30-36	94-96	90-93 98,991	-
1/2	3	4	5	6	7	8	9	10	11	12
6480	Brücken									
	INSTANDSETZUNGSMASSN. BRÜCKEN									
	0	0	0	0	0	0	0	50.000	0	0
E:								1,89		
64	0	0	0	3.500	0	3.500-	0	60.000	0	50.000
E:				0,13		0,13-		2,27		1,89
65	Kreisstraßen									
6501	Kreisstraße -01-									
	0	0	0	0	0	0	0	0	0	0
65	0	0	0	0	0	0	0	0	0	0
66	Bundes- und Staatsstraßen									
6651	Staatsstraße -01- ST 2240									
	LAUF-VOGELHOF									
	0	0	0	0	0	0	0	0	0	0
66	0	0	0	0	0	0	0	0	0	0
67	Straßenbeleuchtung und Straßenreinigung									
6701	Straßenbeleuchtung -01-									
	6.000	0	0	260.000	0	254.000-	0	100.000	0	0
E:	0,23			9,84		9,61-		3,78		
6751	Straßenreinigung (ohne Winterdienst)									
	10.000	0	0	430.000	0	420.000-	0	0	0	0
E:	0,38			16,27		15,89-				
6752	Straßenreinigung (Winterdienst)									
	500	0	0	550.000	0	549.500-	0	0	0	0
E:	0,02			20,81		20,79-				
67	16.500	0	0	1.240.000	0	1.223.500-	0	100.000	0	0
E:	0,62			46,91		46,29-		3,78		
68	Parkeinrichtungen									
6800	Parkeinrichtungen									
	0	0	0	0	0	0	10.000	1.000	0	0
E:							0,38	0,04		
6810	Bau, Betrieb und Unterhaltung									
	ERWEITERUNG WOHNMOBILSTELL-PLATZ									
	0	0	0	0	0	0	0	0	0	0
6811	Bau, Betrieb und Unterhaltung									
	des öffentl. Parkplatzes -1-									
	P u. R. S-BAHN HP LAUF WEST									
	0	0	0	0	0	0	0	0	0	0
6850	Bau, Betrieb und Unterhaltung									
	von öffentlichen Parkhäusern									
	BGA "STÄDT. PARKHÄUSER"									
	0	53.999	0	5.000	0	48.999	0	0	0	0
E:		2,04		0,19		1,85				
6851	Bau, Betrieb und Unterhaltung									
	von öffentl. Parkhäusern -1-									
	PARKHAUS SIMONSHOFER STRASSE									
	86.840	0	0	147.326	0	60.486-	0	5.000	0	0
E:	3,29			5,57		2,29-		0,19		

Gesamtplan 2022 2. Haushaltsquerschnitt - A: Einzelpläne 0-8 pro Einwohner bei 26.434 Einwohnern (Stand: 31.12.2020)										Beträge in EUR
G1	Einnahmen aus Verw. u. Betrieb	sonstige Finanzeinnahmen	Personalausgaben	sächl. Verw. u. Betriebsaufwand	Zuweisungen u. Zuschüsse	Zuschußbedarf (Sp. 3+4 - 5,6,7)	obj.bez. Einn. des Vermögenshaushalts	Baumaßnahmen	sonstige Investitionsausgaben	Verpfl.-ermächtigungen
	10-17,19	20-22 24-26,28	40-46	50-68 84,86,69	70-79	-	30-36	94-96	90-93 98,991	-
1/2	3	4	5	6	7	8	9	10	11	12
6853	Bau, Betrieb und Unterhaltung von öffentl. Parkhäusern -3- PARKHAUS HERMANNSTRASSE									
	30.050	0	0	52.100	0	22.050-	0	0	0	0
E:	1,14			1,97		0,83-				
68	116.890	53.999	0	204.426	0	33.537-	10.000	6.000	0	0
E:	4,42	2,04		7,73		1,27-	0,38	0,23		
69	Wasserläufe, Wasserbau									
6900	Wasserläufe, Wasserbau									
	0	0	0	90.000	0	90.000-	0	5.000	5.000	0
E:				3,40		3,40-		0,19	0,19	
6901	Wasserläufe, Wasserbau -01- FREMDWASSERSAN.KUNIG.BERG-SÜD									
	0	0	0	0	0	0	0	0	0	0
6902	Wasserläufe, Wasserbau -02- SAN.GRABENVERROHRUNGEN NEUNHOF									
	0	0	0	0	0	0	0	0	0	0
6903	Wasserläufe, Wasserbau -03- KONZEPTE FREMDWASSERSAN.OT									
	0	0	0	0	0	0	0	0	0	0
6905	Wasserläufe, Wasserbau -05- HOCHWASSERSAN. WEIGENHOFEN									
	0	0	0	0	0	0	0	0	0	0
6906	Wasserläufe, Wasserbau -06- HOCHWASSERSCHUTZ BITTERBACH									
	0	0	0	0	0	0	21.000	70.000	0	0
E:							0,79	2,65		
69	0	0	0	90.000	0	90.000-	21.000	75.000	5.000	0
E:				3,40		3,40-	0,79	2,84	0,19	
6	1.522.213	53.999	1.465.000	4.451.097	0	4.339.885-	281.000	3.073.000	537.000	2.900.000
E:	57,59	2,04	55,42	168,39		164,18-	10,63	116,25	20,31	109,71
7	öffentl. Einrichtungen, wirtschaftsförderung									
70	Abwasserbeseitigung									
7001	Abwasserbeseitigung -001-									
	721.531	0	708.420	13.111	0	0	780.000	0	0	0
E:	27,30		26,80	0,50			29,51			
70	721.531	0	708.420	13.111	0	0	780.000	0	0	0
E:	27,30		26,80	0,50			29,51			
71	Abwasserbeseitigung									

Gesamtplan 2022 2. Haushaltsquerschnitt - A: Einzelpläne 0-8 pro Einwohner bei 26.434 Einwohnern (Stand: 31.12.2020)											Beträge in EUR
G1	Einnahmen aus Verw. u. Betrieb	sonstige Finanzeinnahmen	Personalausgaben	sächl. Verw. u. Betriebsaufwand	Zuweisungen u. Zuschüsse	Zuschußbedarf (Sp. 3+4 - 5,6,7)	obj.bez. Einn. des Vermögenshaushalts	Baumaßnahmen	sonstige Investitionsausgaben	Verpfl.-ermächtigungen	
	10-17,19	20-22 24-26,28	40-46	50-68 84,86,69	70-79	-	30-36	94-96	90-93 98,991	-	
1/2	3	4	5	6	7	8	9	10	11	12	
7191	Bedürfnisanstalten										
	0	0	0	73.860	0	73.860-	0	0	0	0	
E:				2,79		2,79-					
71	0	0	0	73.860	0	73.860-	0	0	0	0	
E:				2,79		2,79-					
72	Abfallbeseitigung										
7202	Abfallbeseitigung -2- WERTSTOFFCONTAINERPLÄTZE										
	35.000	0	0	46.500	0	11.500-	0	0	0	0	
E:	1,32			1,76		0,44-					
7210	Mülldeponien ALTDEPONIE RÖTHENBACHER STR.										
	0	0	0	31.000	0	31.000-	8.000	8.000	0	0	
E:				1,17		1,17-	0,30	0,30			
7211	Mülldeponie -1- ALTDEPONIE DEHNB./NEUNKIRCHEN										
	0	0	0	0	0	0	0	8.000	0	0	
E:								0,30			
72	35.000	0	0	77.500	0	42.500-	8.000	16.000	0	0	
E:	1,32			2,93		1,61-	0,30	0,61			
73	Märkte										
7300	Märkte WEIHNACHTSMARKT										
	15.000	0	0	50.000	7.500	42.500-	0	0	0	0	
E:	0,57			1,89	0,28	1,61-					
7301	wochenmärkte										
	4.200	0	0	1.300	0	2.900	0	0	0	0	
E:	0,16			0,05		0,11					
73	19.200	0	0	51.300	7.500	39.600-	0	0	0	0	
E:	0,73			1,94	0,28	1,50-					
75	Bestattungswesen										
7500	Bestattungswesen										
	356.800	0	91.350	369.793	900	105.243-	0	77.000	36.500	0	
E:	13,50		3,46	13,99	0,03	3,98-		2,91	1,38		
75	356.800	0	91.350	369.793	900	105.243-	0	77.000	36.500	0	
E:	13,50		3,46	13,99	0,03	3,98-		2,91	1,38		
76	Sonstige öffentliche Einrichtungen										
7605	werbeeinrichtungen (Anschlagsäulen und dgl.)										
	9.000	0	0	0	0	9.000	0	0	0	0	
E:	0,34					0,34					
7631	Uhren										
	0	0	0	1.500	0	1.500-	0	0	0	0	
E:				0,06		0,06-					
76	9.000	0	0	1.500	0	7.500	0	0	0	0	
E:	0,34			0,06		0,28					
77	Hilfsbetriebe der Verwaltung										

Gesamtplan 2022 2. Haushaltsquerschnitt - A: Einzelpläne 0-8 pro Einwohner bei 26.434 Einwohnern (Stand: 31.12.2020)										Beträge in EUR
G1	Einnahmen aus Verw. u.Betrieb	sonstige Finanz- einnahmen	Personal- ausgaben	sächl. Verw. u. Betriebs- aufwand	Zuwei- sungen u. Zuschüsse	Zuschuß- bedarf (Sp. 3+4 - 5,6,7)	obj.bez. Einn. des Vermögens haushalts	Baumaß- nahmen	sonstige Investi- tions- ausgaben	Verpfl.- ermäch- tigungen
	10-17,19	20-22 24-26,28	40-46	50-68 84,86,69	70-79	-	30-36	94-96	90-93 98,991	-
1/2	3	4	5	6	7	8	9	10	11	12
7711	Bauhof -1- 3.512.071	0	2.548.280	963.791	0	0	0	910.000	230.000	0
E:	132,86		96,40	36,46				34,43	8,70	
77	3.512.071	0	2.548.280	963.791	0	0	0	910.000	230.000	0
E:	132,86		96,40	36,46				34,43	8,70	
78	Förderung der Land- und Forstwirtschaft									
7800	Förderung der Land- und Forstwirtschaft	0	0	0	0	0	0	0	0	0
7861	Zuchttierhaltung, Viehzucht- förderung und dgl. -1-	0	0	0	0	0	0	0	0	0
7891	Sonstige Förderung der Land- und Forstwirtschaft	0	0	0	0	0	0	0	0	0
78	0	0	0	0	0	0	0	0	0	0
79	Fremdenverkehr, sonstige Förderung von Wirtschaft und Verkehr									
7900	Fremdenverkehr, sonstige Förderung von Wirtschaft und Verkehr	0	0	0	55.000	0	55.000-	0	0	0
E:				2,08			2,08-			
7910	Sonstige Förderung der Wirtschaft	50.000	0	0	73.300	2.500	25.800-	0	0	0
E:	1,89			2,77		0,09	0,98-			
7911	Sonstige Förderung der Wirtschaft -1-	0	0	0	560	0	560-	0	0	0
E:				0,02			0,02-			
7912	Sonstige Förderung der Wirtschaft -2- BREITBANDVERSORGUNG	0	0	0	0	0	0	0	50.000	0
E:									1,89	
7920	Förderung des öffentlichen Nahverkehrs STADT-, VGN-LINIENVERKEHR	0	0	0	774.400	0	774.400-	0	60.000	0
E:				29,30			29,30-		2,27	
79	50.000	0	0	903.260	2.500	855.760-	0	60.000	50.000	0
E:	1,89			34,17	0,09	32,37-		2,27	1,89	
7	4.703.602	0	3.348.050	2.454.115	10.900	1.109.463-	788.000	1.063.000	316.500	0
E:	177,94		126,66	92,84	0,41	41,97-	29,81	40,21	11,97	

Gesamtplan 2022 2. Haushaltsquerschnitt - A: Einzelpläne 0-8 pro Einwohner bei 26.434 Einwohnern (Stand: 31.12.2020)											Beträge in EUR
G1	Einnahmen aus Verw. u. Betrieb	sonstige Finanzeinnahmen	Personalausgaben	sächl. Verw. u. Betriebsaufwand	Zuweisungen u. Zuschüsse	Zuschußbedarf (Sp. 3+4 - 5,6,7)	obj.bez. Einn. des Vermögenshaushalts	Baumaßnahmen	sonstige Investitionsausgaben	Verpflichtungen	
	10-17,19	20-22 24-26,28	40-46	50-68 84,86,69	70-79	-	30-36	94-96	90-93 98,991	-	
1/2	3	4	5	6	7	8	9	10	11	12	
8	wirtschaftl.Unternehmen										
	Grund u.Sondervermögen										
81	Versorgungsunternehmen										
8101	Elektrizitätsversorgung -1-										
	0	135.000	0	0	0	135.000	0	0	0	0	
E:		5,11				5,11					
8161	Wärmeversorgung										
	NAHWÄRMENETZ SCHULZENTRUM LAUF RECHTS										
	168.000	0	0	205.600	0	37.600-	0	0	0	0	
E:	6,36			7,78		1,42-					
8171	Kombinierte Versorgungsunternehmen										
	0	1.150.000	0	0	0	1.150.000	0	0	0	0	
E:		43,50				43,50					
81	168.000	1.285.000	0	205.600	0	1.247.400	0	0	0	0	
E:	6,36	48,61		7,78		47,19					
84	Unternehmen der Wirtschaftsförderung										
8411	Unternehmen der Wirtschaftsförderung -1-										
	KUNIGUNDENBERG-GASTHOF										
	0	0	0	0	0	0	0	0	0	0	
84	0	0	0	0	0	0	0	0	0	0	
85	Land- und forstwirtschaftliche Unternehmen										
8551	Forstwirtschaftliches Unternehmen -01-										
	STADTWALD										
	65.000	0	0	152.650	0	87.650-	0	0	0	0	
E:	2,46			5,77		3,32-					
85	65.000	0	0	152.650	0	87.650-	0	0	0	0	
E:	2,46			5,77		3,32-					
87	Sonstige wirtschaftliche Unternehmen										
8701	Kreditinstitute										
	0	50.000	0	0	0	50.000	0	0	0	0	
E:		1,89				1,89					
8702	Sonstige wirtschaftliche Unternehmen -1-										
	0	0	0	20.900	0	20.900-	110.000	190.000	0	0	
E:				0,79		0,79-	4,16	7,19			
87	0	50.000	0	20.900	0	29.100	110.000	190.000	0	0	
E:		1,89		0,79		1,10	4,16	7,19			
88	Allgemeines Grundvermögen										

Gesamtplan 2022 2. Haushaltsquerschnitt - A: Einzelpläne 0-8 pro Einwohner bei 26.434 Einwohnern (Stand: 31.12.2020)											Beträge in EUR
G1	Einnahmen aus Verw. u. Betrieb	sonstige Finanzeinnahmen	Personalausgaben	sächl. Verw. u. Betriebsaufwand	Zuweisungen u. Zuschüsse	Zuschußbedarf (Sp. 3+4 - 5,6,7)	obj.bez. Einn. des Vermögenshaushalts	Baumaßnahmen	sonstige Investitionsausgaben	Verpfl.-ermächtigungen	
	10-17,19	20-22 24-26,28	40-46	50-68 84,86,69	70-79	-	30-36	94-96	90-93 98,991	-	
1/2	3	4	5	6	7	8	9	10	11	12	
8800	Bebauter Grundbesitz 263.000	0	1.190.700	188.990	0	1.116.690-	1.600.000	1.765.000	0	0	
E:	9,95		45,04	7,15		42,24-	60,53	66,77			
8801	Bebauter Grundbesitz -1- SCHULE SCHÖNBERG	24.220	0	0	18.650	0	5.570	0	0	0	
E:	0,92			0,71		0,21					
8802	Bebauter Grundbesitz -2- HORT SCHÖNBERG	3.500	0	0	16.400	0	12.900-	0	0	0	
E:	0,13			0,62		0,49-					
8803	Bebauter Grundbesitz -3- MEISSENBACHSTRASSE 17	30.650	0	0	13.180	0	17.470	0	2.000	0	
E:	1,16			0,50		0,66		0,08			
8804	Bebauter Grundbesitz -4- SICHARTSTRASSE 1-3	6.600	0	0	5.890	0	710	0	0	0	
E:	0,25			0,22		0,03					
8805	Bebauter Grundbesitz -5- SICHARTSTRASSE 54	0	0	0	1.710	0	1.710-	0	50.000	0	
E:				0,06		0,06-		1,89			
8806	Bebauter Grundbesitz -6- GLOCKENGIESSERSTRASSE 17	0	0	0	1.790	0	1.790-	0	0	0	
E:				0,07		0,07-					
8807	Bebauter Grundbesitz -7- GLOCKENGIESSERSTRASSE 25	15.500	0	0	10.540	0	4.960	0	0	0	
E:	0,59			0,40		0,19					
8808	Bebauter Grundbesitz -8- ZELTNERPLATZ 2-6	2.640	0	0	2.480	0	160	0	0	0	
E:	0,10			0,09		0,01					
8809	Bebauter Grundbesitz MARKTPLATZ ALTES RATHAUS	3.400	0	0	1.940	0	1.460	0	0	0	
E:	0,13			0,07		0,06					
8810	Bebauter Grundbesitz JUDENTURM HÖLLGASSE 20	7.940	0	0	5.080	0	2.860	0	0	0	
E:	0,30			0,19		0,11					
8811	Bebauter Grundbesitz NEUNKIRCHNER STRASSE 21	16.440	0	0	12.990	0	3.450	0	0	0	
E:	0,62			0,49		0,13					
8812	Bebauter Grundbesitz GARTENÄCKER WEG 5	8.100	0	0	14.520	0	6.420-	0	0	0	
E:	0,31			0,55		0,24-					

Gesamtplan 2022 2. Haushaltsquerschnitt - A: Einzelpläne 0-8 pro Einwohner bei 26.434 Einwohnern (Stand: 31.12.2020)										Beträge in EUR
G1	Einnahmen aus Verw. u. Betrieb	sonstige Finanzeinnahmen	Personalausgaben	sächl. Verw. u. Betriebsaufwand	Zuweisungen u. Zuschüsse	Zuschußbedarf (Sp. 3+4 - 5,6,7)	obj.bez. Einn. des Vermögenshaushalts	Baumaßnahmen	sonstige Investitionsausgaben	Verpfl.-ermächtigungen
	10-17,19	20-22 24-26,28	40-46	50-68 84,86,69	70-79	-	30-36	94-96	90-93 98,991	-
1/2	3	4	5	6	7	8	9	10	11	12
8813	Bebauter Grundbesitz HAMMERGÄSSLEIN 2 12.570	0	0	5.000	0	7.570	0	0	0	0
E:	0,48			0,19		0,29				
8814	Bebauter Grundbesitz STADTTÖRE MARKTPLATZ 2 UND 15 10.250	0	0	9.120	0	1.130	0	0	0	0
E:	0,39			0,35		0,04				
8815	Bebauter Grundbesitz ALTDORFER STRASSE 82 14.330	0	0	14.850	0	520-	0	0	0	0
E:	0,54			0,56		0,02-				
8816	Bebauter Grundbesitz SCHMALZBERGSTRASSE 2 0	0	0	1.015	0	1.015-	0	0	0	0
E:				0,04		0,04-				
8817	Bebauter Grundbesitz MORITZBERGWEG 5 3.400	0	0	8.250	0	4.850-	0	0	0	0
E:	0,13			0,31		0,18-				
8818	Bebauter Grundbesitz GEMEINDEHAUS BULLACH 1.492	0	0	2.135	0	643-	0	0	0	0
E:	0,06			0,08		0,02-				
8819	Bebauter Grundbesitz RECHTLERHAUS ÖDENBERG 1.430	0	0	3.570	0	2.140-	0	0	0	0
E:	0,05			0,14		0,08-				
8830	Bebauter Grundbesitz EHM. MILCH- UND WAAGHÄUSER 0	0	0	2.280	0	2.280-	0	0	0	0
E:				0,09		0,09-				
8831	Bebauter Grundbesitz ARCHE NOAH (LUITPOLDSTRASSE) 9.000	0	0	16.636	0	7.636-	0	0	0	0
E:	0,34			0,63		0,29-				
8832	Bebauter Grundbesitz AWO-KITA BEI KUNIGUNDENSCHULE 13.200	0	0	20.200	0	7.000-	0	3.000	0	0
E:	0,50			0,76		0,26-		0,11		
8833	Bebauter Grundbesitz HORT IN KUNIGUNDENSCHULE 2.200	0	0	6.500	0	4.300-	0	0	0	0
E:	0,08			0,25		0,16-				
8834	Bebauter Grundbesitz KUNIGUNDENBERG 0	0	0	9.800	0	9.800-	0	750.000	0	0
E:				0,37		0,37-		28,37		
8835	Bebauter Grundbesitz SCHÜTZENHAUS SIMONSHOFEN 0	0	0	7.000	0	7.000-	0	20.000	0	0
E:				0,26		0,26-		0,76		



Gesamtplan 2022 2. Haushaltsquerschnitt - A: Einzelpläne 0-8 pro Einwohner bei 26.434 Einwohnern (Stand: 31.12.2020)										Beträge in EUR
G1	Einnahmen aus Verw. u. Betrieb	sonstige Finanzeinnahmen	Personalausgaben	sächl. Verw. u. Betriebsaufwand	Zuweisungen u. Zuschüsse	Zuschußbedarf (Sp. 3+4 - 5,6,7)	obj.bez. Einn. des Vermögenshaushalts	Baumaßnahmen	sonstige Investitionsausgaben	Verpfl.-ermächtigungen
	10-17,19	20-22 24-26,28	40-46	50-68 84,86,69	70-79	-	30-36	94-96	90-93 98,991	-
1/2	3	4	5	6	7	8	9	10	11	12
8836	Bebauter Grundbesitz HORT AM HARDT 0	0	0	12.000 0,45	0	12.000- 0,45-	0	3.000 0,11	0	0
E:										
8837	Bebauter Grundbesitz VHS AN DER KUNIGUNDENSTRASSE 0	0	0	4.500 0,17	0	4.500- 0,17-	0	0	0	0
E:										
8838	Bebauter Grundbesitz WALDKINDERGARTEN 0	0	0	0	0	0	0	0	0	0
E:										
8839	Bebauter Grundbesitz KITA HEUCHLING 0	0	0	0	0	0	0	0	0	3.850.000 145,65
E:										
8841	Bebauter Gundbesitz RAIFFEISENSTRASSE 0	0	0	0	0	0	0	50.000 1,89	0	0
E:										
8891	Sonstiges allgemeines Grundvermögen UNBEBAUTER GRUNDBESITZ 22.206 0,84	0	0	57.600 2,18	0	35.394- 1,34-	150.000 5,67	0	150.000 5,67	0
E:										
88	472.068	0	1.190.700	474.616	0	1.193.248- 45,14-	1.750.000 66,20	2.643.000 99,98	150.000 5,67	3.850.000 145,65
E:	17,86		45,04	17,95						
89	Allgemeines Sondervermögen									
8901	Stiftung -01- RÖMER'SCHE STIFTUNG 0	2.500 0,09	0	2.500 0,09	0	0	0	0	0	0
E:										
8902	Stiftung -02- GLOCKENGIESSER-SPITALSTIFTUNG 27.000	0	0	68.550 2,59	0	41.550- 1,57-	0	0	0	0
E:	1,02			2,59						
89	27.000	2.500	0	71.050	0	41.550- 1,57-	0	0	0	0
E:	1,02	0,09		2,69						
8	732.068	1.337.500	1.190.700	924.816	0	45.948- 1,74-	1.860.000 70,36	2.833.000 107,17	150.000 5,67	3.850.000 145,65
E:	27,69	50,60	45,04	34,99						
0-8	19.287.544	1.489.243	18.550.757	18.043.601	8.144.455	23.962.026- 906,49-	6.864.330 259,68	12.193.500 461,28	2.156.160 81,57	9.275.950 350,91
E:	729,65	56,34	701,78	682,59	308,11					

Gesamtplan 2022 2. Haushaltsquerschnitt - B: Einzelplan 9 pro Einwohner bei 26.434 Einwohnern (Stand: 31.12.2020)							Beträge in EUR		
Gl	Aufgabenbereich	Steuern und allg. Zuweisungen	sonstige Finanzeinnahmen	Deckungsreserve für Personalausgaben	sonstige Finanzausgaben	Überschuß (Sp. 3+4 - 5+6)	sonstige Einnahmen Vermögehaushalt	sonstige Ausgaben Vermögehaushalt	
Gruppierungsnummer		00-08,09	20,21,23 26-28	47,85	80-84 86	-	30,31, 36 u. 37	90,91,97, 990,992	
1	2	3	4	5	6	7	8	9	
9	Allgemeine Finanzwirtschaft								
90	Steuern,allgemeine Zuweisungen und allgemeine Umlagen								
9000	Steuern,allgemeine Zuweisungen und allgemeine Umlagen	43.767.363	0	0	17.340.955	26.426.408	385.000	0	
	E:	1655,72			656,01	999,71	14,56		
90		43.767.363	0	0	17.340.955	26.426.408	385.000	0	
	E:	1655,72			656,01	999,71	14,56		
91	Sonstige allgemeine Finanzwirtschaft								
9101	Allgemeine Rücklage (einschließlich Zinserträge)	0	0	0	0	0	0	1.892 0,07	
	E:								
9121	Kredite,innere Darl.,Kreditbeschaff.-Kosten,Schuldendienst, Schuldendiensthilfe v. Dritten	0	68.750	0	392.000	323.250-	6.386.598	1.418.000	
	E:	2,60			14,83	12,23-	241,61	53,64	
9141	Deckungsreserve	0	0	20.000	0	20.000-	0	0	
	E:			0,76		0,76-			
9151	kalkulatorische Einnahmen	0	0	0	0	0	0	0	
9161	Zuführungen zwischen Verwaltungs- und Vermögenshaushalt	0	0	0	2.131.732	2.131.732-	2.133.624	0	
	E:				80,64	80,64-	80,72		
9181	Zinsen aus der Anlage des Kassenbestandes einschließlich Kontokorrentverkehr	0	10.600	0	0	10.600	0	0	
	E:	0,40				0,40			
91		0	79.350	20.000	2.523.732	2.464.382-	8.520.222	1.419.892	
	E:	3,00		0,76	95,47	93,23-	322,32	53,71	
92	Abwicklung der Vorjahre								
9200	Abwicklung der Vorjahre	0	0	0	0	0	0	0	
92		0	0	0	0	0	0	0	
96	Verrechnungstechnischer Abschnitt								
9699	Verrechnungstechnischer Abschnitt	0	0	0	0	0	0	0	
96		0	0	0	0	0	0	0	
Summe Einzelplan 9		43.767.363	79.350	20.000	19.864.687	23.962.026	8.905.222	1.419.892	
		E: 1655,72	3,00	0,76	751,48	906,49	336,89	53,71	



# **GRN - Gruppierungsübersicht (neu)**

**Stadt Lauf a.d.Pegnitz**

**2022**



Gesamtplan 2022 3. Gruppierungsübersicht - Hauptgruppen und prozentuale Veränderung gegenüber Vorjahr						Beträge in EUR
Gruppierung Nr. Bezeichnung	Ansatz 2022	+/-Vorj.	Ansatz 2021	+/-Vorj.	Ergebnis 2020	
0 Steuern, allgemeine Zuweisungen	43.767.363,00	+4,50 %	41.882.270,00	-6,33 %	44.710.737,18	
1 Einnahmen aus Verwaltung und Betrieb	19.287.544,00	+3,36 %	18.661.077,00	+2,94 %	18.127.440,92	
2 Sonstige Finanzeinnahmen	1.568.593,00	+3,40 %	1.517.043,00	-42,19 %	2.624.213,73	
3 Einnahmen des Vermögenshaushalts	15.769.552,00	-11,64 %	17.846.886,00	+16,11 %	15.370.450,96	
<b>Summe Einnahmen</b>	<b>80.393.052,00</b>	<b>+0,61 %</b>	<b>79.907.276,00</b>	<b>-1,15 %</b>	<b>80.832.842,79</b>	
4 Personalausgaben	18.550.757,00	+2,21 %	18.150.510,00	+5,92 %	17.136.261,74	
5 Sächlicher Verwaltungs- und Betriebsaufwand	8.275.455,00	+0,35 %	8.246.978,00	+18,17 %	6.978.932,54	
6 Sächlicher Verwaltungs- und Betriebsaufwand	9.716.254,00	+4,94 %	9.258.921,00	+1,63 %	9.110.127,88	
7 Zuweisungen u. Zuschüsse	8.144.455,00	+3,60 %	7.861.255,00	+1,21 %	7.767.647,13	
8 Sonstige Finanzausgaben	19.936.579,00	+7,52 %	18.542.726,00	-24,22 %	24.469.422,54	
9 Ausgaben des Vermögenshaushalts	15.769.552,00	-11,64 %	17.846.886,00	+16,11 %	15.370.450,96	
<b>Summe Ausgaben</b>	<b>80.393.052,00</b>	<b>+0,61 %</b>	<b>79.907.276,00</b>	<b>-1,15 %</b>	<b>80.832.842,79</b>	

Gesamtplan 2022 3. Gruppierungsübersicht zusätzlich Beträge pro Einwohner bei 26.434 Einwohnern (Stand: 31.12.2020)		Beträge in EUR				
Gruppierung Nr. Bezeichnung	Ansatz 2022	Je Einw.	Ansatz 2021	Je Einw.	Ergebnis 2020	Je Einw.
<b>E I N N A H M E N</b>						
Einnahmen Verwaltungshaushalt						
0 Steuern, allg. Zuweisungen						
00 Realsteuern						
000 Grundsteuer A	66.000,00	2,50	66.000,00	2,50	65.949,55	2,49
001 Grundsteuer B	2.907.800,00	110,00	2.900.000,00	109,71	2.880.947,80	108,99
003 Gewerbesteuer (brutto)	14.000.000,00	529,62	12.500.000,00	472,88	10.661.123,29	403,31
Summe Gruppe 00	16.973.800,00	642,12	15.466.000,00	585,08	13.608.020,64	514,79
01 Gemeindeanteil an Gemein- schaftssteuern						
010 Gemeindeanteil an der Einkommensteuer	19.233.000,00	727,59	18.378.200,00	695,25	18.281.038,00	691,57
012 Gemeindeanteil an der Umsatzsteuer	2.370.524,00	89,68	2.680.515,00	101,40	2.993.139,00	113,23
Summe Gruppe 01	21.603.524,00	817,26	21.058.715,00	796,65	21.274.177,00	804,80
02 Andere Steuern						
022 Hundesteuer	93.000,00	3,52	95.000,00	3,59	93.279,05	3,53
Summe Gruppe 02	93.000,00	3,52	95.000,00	3,59	93.279,05	3,53
04 Schlüsselzuweisungen						
041 vom Land	2.579.000,00	97,56	1.842.736,00	69,71	3.187.836,00	120,60
Summe Gruppe 04	2.579.000,00	97,56	1.842.736,00	69,71	3.187.836,00	120,60
05 Bedarfszuweisungen						
051 vom Land	-	-	-	-	-	-
Summe Gruppe 05	-	-	-	-	-	-
06 Sonstige allg. Zuweisungen						
061 vom Land	2.518.039,00	95,26	3.418.819,00	129,33	6.498.169,10	245,83
Summe Gruppe 06	2.518.039,00	95,26	3.418.819,00	129,33	6.498.169,10	245,83
08 allgemeine Zuweisungen aus besond. Abrechnungsverfahren						
081 vom Land	0,00	0,00	1.000,00	0,04	49.255,39	1,86
Summe Gruppe 08	0,00	0,00	1.000,00	0,04	49.255,39	1,86
Summe Hauptgruppe 0	43.767.363,00	1.655,72	41.882.270,00	1.584,41	44.710.737,18	1.691,41
<hr/>						
1 Einnahmen aus Verwaltung und Betrieb						
10 Verwaltungsgebühren						
100 Verwaltungsgebühren	261.700,00	9,90	249.500,00	9,44	253.899,41	9,61
101 Verw.kosten (KG, VwKostG)	15.000,00	0,57	15.000,00	0,57	12.468,09	0,47
103 Vermessungsgebühren	3.500,00	0,13	3.000,00	0,11	4.106,42	0,16
104 Gerichtskosten u. ähnliches	0,00	0,00	0,00	0,00	0,00	0,00

Gesamtplan 2022 3. Gruppierungsübersicht zusätzlich Beträge pro Einwohner bei 26.434 Einwohnern (Stand: 31.12.2020)		Beträge in EUR				
Gruppierung Nr. Bezeichnung	Ansatz 2022	Je Einw.	Ansatz 2021	Je Einw.	Ergebnis 2020	Je Einw.
109 Sonstige Verwaltungsgebühren	4.000,00	0,15	3.200,00	0,12	3.592,00	0,14
Summe Gruppe 10	284.200,00	10,75	270.700,00	10,24	274.065,92	10,37
11 Benutzungsgebühren und ähnliche Entgelte						
110 Benutzungsgebühren und	3.547.711,00	134,21	3.135.162,00	118,60	2.751.182,26	104,08
111 Entwässerungsgebühren	-	-	-	-	-	-
ähnliche Entgelte						
114 Bestattungs- und Feuerwehr-	355.000,00	13,43	354.000,00	13,39	333.876,20	12,63
gebühren						
116 Bade-, Markt-, volksfest-	219.200,00	8,29	169.200,00	6,40	48.832,92	1,85
gebühren						
118 Geb. u. Entgelte für Schulen	303.500,00	11,48	295.800,00	11,19	246.249,70	9,32
u.kulturelle Veranstaltungen						
119 Sonstige Gebühren und	1.092.700,00	41,34	1.187.400,00	44,92	991.258,33	37,50
ähnliche Entgelte						
Summe Gruppe 11	5.518.111,00	208,75	5.141.562,00	194,51	4.371.399,41	165,37
13 Einnahmen aus Verkauf						
131 Verkauf v.eig. Erzeugnissen	30.000,00	1,13	25.000,00	0,95	13.295,66	0,50
133 Verkauf v. Drucksachen	2.200,00	0,08	350,00	0,01	1.080,00	0,04
134 Verkauf and. bewegl. Sachen	900,00	0,03	1.100,00	0,04	651,19	0,02
139 Einnahmen aus Verkauf	14.000,00	0,53	12.000,00	0,45	4.922,55	0,19
Summe Gruppe 13	47.100,00	1,78	38.450,00	1,45	19.949,40	0,75
14 Mieten und Pachten						
140 Mieten und Pachten	-	-	-	-	-	-
141 Mieten aus Gebäuden	569.147,00	21,53	559.130,00	21,15	477.688,78	18,07
143 Ersätze für Nebenleistungen	130.680,00	4,94	123.490,00	4,67	104.866,13	3,97
145 Pachten	60.216,00	2,28	64.862,00	2,45	56.939,08	2,15
146 Erbbauzinsen, Erbpachtzinsen	26.900,00	1,02	26.440,00	1,00	26.420,00	1,00
Summe Gruppe 14	786.943,00	29,77	773.922,00	29,28	665.913,99	25,19
15 Sonstige Verwaltungs- und Betriebseinnahmen						
150 Ersätze f.d.Benutzung v.E.	12.000,00	0,45	9.500,00	0,36	3.807,30	0,14
151 Ersätze für allgemeine	0,00	0,00	0,00	0,00	0,00	0,00
sächliche Ausgaben						
152 Ersätze für	0,00	0,00	1.200,00	0,05	0,00	0,00
Bewirtschaftungskosten						
154 Ersätze für Dienstleistungen	73.210,00	2,77	72.350,00	2,74	40.141,96	1,52
und ähnliches						
155 Versicherungen,Schadensfälle	6.200,00	0,23	6.200,00	0,23	8.369,30	0,32
158 Verr.einnahmen vom VermHH	-	-	-	-	-	-
für Ausgaben des VerWHH						
159 Verschiedene Verwaltungs-	22.660,00	0,86	22.610,00	0,86	1.675,26	0,06
und Betriebseinnahmen						
Summe Gruppe 15	114.070,00	4,32	111.860,00	4,23	53.993,82	2,04
16 Erstattungen von Ausgaben						
des Verwaltungshaushalts						
160 von Bund, LAF,	0,00	0,00	0,00	0,00	52.061,31	1,97
ERP-Sondervermögen						
161 vom Land	34.760,00	1,31	42.380,00	1,60	44.462,65	1,68



Gesamtplan 2022 3. Gruppierungsübersicht zusätzlich Beträge pro Einwohner bei 26.434 Einwohnern (Stand: 31.12.2020)		Beträge in EUR				
Gruppierung Nr. Bezeichnung	Ansatz 2022	Je Einw.	Ansatz 2021	Je Einw.	Ergebnis 2020	Je Einw.
162 von Gemeinden und Gemeindeverbänden	371.400,00	14,05	469.000,00	17,74	425.253,17	16,09
163 Erst.durch Zweckverbände	30.000,00	1,13	31.000,00	1,17	28.000,00	1,06
164 vom sonstigen öffentlichen Bereich	50.000,00	1,89	50.000,00	1,89	77.340,34	2,93
165 von kommunalen Sonderrechnungen	30.000,00	1,13	30.000,00	1,13	61.101,24	2,31
166 von privaten Unternehmen	0,00	0,00	0,00	0,00	0,00	0,00
167 von privaten Unternehmen	60.000,00	2,27	80.000,00	3,03	35.595,31	1,35
168 Erstattgn.d.übr.Bereiche	500.035,00	18,92	415.565,00	15,72	487.962,79	18,46
169 Innere Verrechnungen	3.375.760,00	127,71	3.173.800,00	120,07	3.613.970,56	136,72
Summe Gruppe 16	4.451.955,00	168,42	4.291.745,00	162,36	4.825.747,37	182,56
17 Zuweisungen und Zuschüsse für laufende Zwecke						
170 Zuweisungen v. Bund	214.000,00	8,10	157.000,00	5,94	83.800,00	3,17
171 vom Land	6.968.834,00	263,63	6.858.008,00	259,44	6.900.054,17	261,03
172 von Gemeinden und Gemeindeverbänden	51.600,00	1,95	50.600,00	1,91	34.470,36	1,30
174 vom sonstigen öffentlichen Bereich Sonderrechnungen	0,00	0,00	0,00	0,00	0,00	0,00
176 von sonstigen Sonderrechnungen	789.531,00	29,87	943.930,00	35,71	835.864,54	31,62
177 von privaten Unternehmen	-	-	-	-	-	-
178 von übrigen Bereichen	61.200,00	2,32	23.300,00	0,88	62.181,94	2,35
Summe Gruppe 17	8.085.165,00	305,86	8.032.838,00	303,88	7.916.371,01	299,48
Summe Hauptgruppe 1	19.287.544,00	729,65	18.661.077,00	705,95	18.127.440,92	685,76
2 Sonstige Finanzeinnahmen						
20 Zinseinnahmen						
200 Vom Bund, LAF, ERP-Sondervermögen	-	-	-	-	-	-
201 vom Land	-	-	-	-	-	-
202 von Gemeinden und Gemeindeverbänden	2.500,00	0,09	-	-	-	-
203 von Zweckverbänden und dgl.	-	-	-	-	-	-
204 vom sonstigen öffentlichen Bereich	-	-	-	-	-	-
205 v.kommun.Sonderrechnungen	-	-	-	-	-	-
206 v.sonst.öff.Sonderrechnn.	78.750,00	2,98	79.000,00	2,99	93.227,87	3,53
207 von privaten Unternehmen	600,00	0,02	900,00	0,03	901,69	0,03
208 von übrigen Bereichen	14.644,00	0,55	14.644,00	0,55	15.279,27	0,58
209 aus inneren Darlehen	-	-	-	-	-	-
Summe Gruppe 20	96.494,00	3,65	94.544,00	3,58	109.408,83	4,14
21 Gewinnanteile v.wirtschaftl. Unternehmen u. aus Beteilig.						
211 Gewinnabliefer.v.eig.wirtsch.U	39.757,00	1,50	39.757,00	1,50	39.757,50	1,50
212 Gewinnablieferungen von fremden wirtschaftl. Untern.	14.242,00	0,54	14.242,00	0,54	241.409,17	9,13
213 Gewinnabliefer. v.Sparkassen	50.000,00	1,89	50.000,00	1,89	106.113,36	4,01
Summe Gruppe 21	103.999,00	3,93	103.999,00	3,93	387.280,03	14,65
22 Konzessionsabgaben						
220 Konzessionsabgaben	1.285.000,00	48,61	1.285.000,00	48,61	1.236.214,11	46,77

Gesamtplan 2022 3. Gruppierungsübersicht zusätzlich Beträge pro Einwohner bei 26.434 Einwohnern (Stand: 31.12.2020)						Beträge in EUR	
Gruppierung Nr. Bezeichnung	Ansatz 2022	Je Einw.	Ansatz 2021	Je Einw.	Ergebnis 2020	Je Einw.	
Summe Gruppe 22	1.285.000,00	48,61	1.285.000,00	48,61	1.236.214,11	46,77	
23 Schuldendiensthilfen							
230 von Bund, LAF, ERP-Sondervermögen	-	-	-	-	-	-	
231 vom Land	0,00	0,00	0,00	0,00	0,00	0,00	
232 von Gemeinden und Gemeindeverbänden	-	-	-	-	-	-	
233 von Zweckverbänden und dgl.	-	-	-	-	-	-	
234 vom sonstigen öffentlichen Bereich	-	-	-	-	-	-	
235 v.kommun. Sonderrechnungen	-	-	-	-	-	-	
236 v. sonst. öff. Sonderrechn.	-	-	-	-	-	-	
237 von privaten Unternehmen	-	-	-	-	-	-	
238 von übrigen Bereichen	-	-	-	-	-	-	
Summe Gruppe 23	0,00	0,00	0,00	0,00	0,00	0,00	
24,25 Ersatz von sozialen Leistungen außerhalb und in Einrichtungen	-	-	-	-	-	-	
Summe Gruppe 24,25	-	-	-	-	-	-	
26 Weitere Finanzeinnahmen							
260 Bußgelder u. ähnliches	1.000,00	0,04	1.000,00	0,04	185,00-	0,01-	
261 Steuerliche Nebenleistungen	82.100,00	3,11	32.500,00	1,23	876.744,98	33,17	
263 Sonstige Finanzeinnahmen	0,00	0,00	0,00	0,00	0,00	0,00	
Summe Gruppe 26	83.100,00	3,14	33.500,00	1,27	876.559,98	33,16	
27 kalkulatorische Einnahmen							
270 Abschreibungen	0,00	0,00	0,00	0,00	0,00	0,00	
271 Abschreibungen zuw. finanziert	-	-	-	-	-	-	
275 Verzinsg. d. Anlagekapitals	0,00	0,00	0,00	0,00	0,00	0,00	
Summe Gruppe 27	0,00	0,00	0,00	0,00	0,00	0,00	
28 Zuführung vom VermHH							
280 Zuführung vom VermHH	0,00	0,00	0,00	0,00	0,00	0,00	
289 Zuf.v.Verm.-HH Sonderrückl.	0,00	0,00	0,00	0,00	14.750,78	0,56	
Summe Gruppe 28	0,00	0,00	0,00	0,00	14.750,78	0,56	
29 Abschlussbuchungen							
Summe Gruppe 29	-	-	-	-	-	-	
Summe Hauptgruppe 2	1.568.593,00	59,34	1.517.043,00	57,39	2.624.213,73	99,27	
3 Einnahmen Vermögenshaushalt							
30 Zuführung vom VerWHH							
300 Zuführung vom VerWHH	2.131.732,00	80,64	312.874,00	11,84	6.908.573,21	261,35	
309 Zuf.v.VerWHH f.Sonderrückl.	1.892,00	0,07	186,00	0,01	30,02	0,00	
Summe Gruppe 30	2.133.624,00	80,72	313.060,00	11,84	6.908.603,23	261,35	
31 Entnahmen aus Rücklagen							

Gesamtplan 2022 3. Gruppierungsübersicht zusätzlich Beträge pro Einwohner bei 26.434 Einwohnern (Stand: 31.12.2020)		Beträge in EUR					
Gruppierung Nr. Bezeichnung	Ansatz 2022	Je Einw.	Ansatz 2021	Je Einw.	Ergebnis 2020	Je Einw.	
310 Entnahme aus Rücklagen	0,00	0,00	1.250.000,00	47,29	0,00	0,00	
319 Entnahme a. Sonderrücklagen	0,00	0,00	250.000,00	9,46	14.950,78	0,57	
Summe Gruppe 31	0,00	0,00	1.500.000,00	56,75	14.950,78	0,57	
32 Rückflüsse von Darlehen							
320 vom Bund, LAF, ERP-Sondervermögen	-	-	-	-	-	-	
321 vom Land	-	-	-	-	-	-	
322 von Gemeinden und Gemeindverbänden	-	-	-	-	-	-	
323 von Zweckverbänden und dgl.	-	-	-	-	-	-	
324 vom sonstigen öffentlichen Bereich	-	-	-	-	-	-	
325 von sonstigen Bereichen	-	-	-	-	-	-	
326 von sonstigen Bereichen	780.000,00	29,51	730.000,00	27,62	764.795,00	28,93	
327 von sonstigen Bereichen	-	-	-	-	-	-	
328 von sonstigen Bereichen	25.330,00	0,96	25.330,00	0,96	25.332,00	0,96	
Summe Gruppe 32	805.330,00	30,47	755.330,00	28,57	790.127,00	29,89	
33 Einnahmen aus d. Veräußerg. von Beteiligungen und Rück- flüsse von Kapitaleinlagen	-	-	-	-	-	-	
Summe Gruppe 33	-	-	-	-	-	-	
34 Einnahmen aus d. Veräußerung v. Sachen d. Anlagevermögens							
340 Veräußerung von Grundstücken	1.750.000,00	66,20	400.000,00	15,13	1.520.043,43	57,50	
345 Verkauf v.beweglichen Sachen	0,00	0,00	0,00	0,00	14.455,00	0,55	
Summe Gruppe 34	1.750.000,00	66,20	400.000,00	15,13	1.534.498,43	58,05	
35 Beiträge u.ähnliche Entgelte							
350 Beiträge u. ähnl. Entgelte	20.000,00	0,76	30.000,00	1,13	0,00	0,00	
352 Erschließungsbeiträge u.ä.	0,00	0,00	0,00	0,00	281.387,23	10,64	
353 Beiträge für Abwasseranlagen	-	-	-	-	-	-	
359 Sonst.Beiträge u.ä. Entgelte	0,00	0,00	0,00	0,00	0,00	0,00	
Summe Gruppe 35	20.000,00	0,76	30.000,00	1,13	281.387,23	10,64	
36 Zuweisungen und Zuschüsse für Investitionen und Investitionsfördermaßnahmen							
360 von Bund, LAF, ERP-Sondervermögen	160.000,00	6,05	352.750,00	13,34	113.000,00	4,27	
361 vom Land	4.483.000,00	169,59	6.372.300,00	241,06	4.966.415,29	187,88	
362 von Gemeinden und Gemeindeverbänden	31.000,00	1,17	0,00	0,00	0,00	0,00	
363 von Zweckverbänden und dgl.	-	-	-	-	-	-	
364 vom sonstigen öffentlichen Bereich	-	-	-	-	-	-	
365 von sonstigen Bereichen	-	-	-	-	-	-	
366 von sonstigen Bereichen	0,00	0,00	0,00	0,00	0,00	0,00	
367 von sonstigen Bereichen	0,00	0,00	0,00	0,00	0,00	0,00	
368 von sonstigen Bereichen	0,00	0,00	1.001.500,00	37,89	3.000,00	0,11	
Summe Gruppe 36	4.674.000,00	176,82	7.726.550,00	292,30	5.082.415,29	192,27	
37 Einnahmen aus Krediten und inneren Darlehen							

Gesamtplan 2022							Beträge in EUR	
3. Gruppierungsübersicht								
zusätzlich Beträge pro Einwohner bei 26.434 Einwohnern (Stand: 31.12.2020)								
Gruppierung Nr. Bezeichnung	Ansatz 2022	Je Einw.	Ansatz 2021	Je Einw.	Ergebnis 2020	Je Einw.		
370 von Bund, LAF, ERP-Sondervermögen	-	-	-	-	-	-	-	-
371 vom Land	-	-	-	-	-	-	-	-
372 von Gemeinden und Gemeindeverbänden	-	-	-	-	-	-	-	-
373 von Zweckverbänden und dgl.	-	-	-	-	-	-	-	-
374 vom sonstigen öffentlichen Bereich	-	-	-	-	-	-	-	-
375 von sonstigen Bereichen (Ugr. s. 3.4. AllgZV)	-	-	-	-	-	-	-	-
376 von sonstigen Bereichen (Ugr. s. 3.4. AllgZV)	0,00	0,00	0,00	0,00	0,00	0,00	0,00	0,00
377 von sonstigen Bereichen (Ugr. s. 3.4. AllgZV)	6.136.598,00	232,15	7.121.946,00	269,42	758.469,00	28,69		
378 von sonstigen Bereichen (Ugr. s. 3.4. AllgZV)	250.000,00	9,46	-	-	-	-	-	-
379 Innere Darlehen	-	-	-	-	-	-	-	-
Summe Gruppe 37	6.386.598,00	241,61	7.121.946,00	269,42	758.469,00	28,69		
39 Abschlussbuchungen								
Summe Gruppe 39	-	-	-	-	-	-	-	-
Summe Hauptgruppe 3	15.769.552,00	596,56	17.846.886,00	675,15	15.370.450,96	581,47		
<b>Gesamteinnahmen</b>	<b>80.393.052,00</b>	<b>3.041,27</b>	<b>79.907.276,00</b>	<b>3.022,90</b>	<b>80.832.842,79</b>	<b>3.057,91</b>		

Gesamtplan 2022 3. Gruppierungsübersicht zusätzlich Beträge pro Einwohner bei 26.434 Einwohnern (Stand: 31.12.2020)		Beträge in EUR				
Gruppierung Nr. Bezeichnung	Ansatz 2022	Je Einw.	Ansatz 2021	Je Einw.	Ergebnis 2020	Je Einw.
<b>A U S G A B E N</b>						
Ausgaben Verwaltungshaushalt						
4 Personalausgaben						
40 Aufwendungen für ehrenamtl. Tätigkeit						
409 Aufwendungen für ehrenamtl. Tätigkeit	264.300,00	10,00	263.600,00	9,97	241.496,22	9,14
Summe Gruppe 40	264.300,00	10,00	263.600,00	9,97	241.496,22	9,14
41 Dienstbezüge und dgl.						
410 Beamtenbezüge	1.003.758,00	37,97	1.101.400,00	41,67	1.060.512,59	40,12
411 Zuführungen zur Versorgungsrücklage Beamte	0,00	0,00	0,00	0,00	0,00	0,00
414 Entgelte tarifl. Beschäftigte	12.467.045,00	471,63	12.132.210,00	458,96	11.459.331,31	433,51
416 Beschäftigungsentgelte u.dgl.	81.690,00	3,09	79.550,00	3,01	79.893,85	3,02
Summe Gruppe 41	13.552.493,00	512,69	13.313.160,00	503,64	12.599.737,75	476,65
42 Versorgungsbezüge und dgl.						
421 Zuführung zur Versorgungsrücklage Ruhegehaltsempf.	0,00	0,00	0,00	0,00	0,00	0,00
Summe Gruppe 42	0,00	0,00	0,00	0,00	0,00	0,00
43 Beitr. zu Versorgungskassen						
430 Beiträge Versorgungskassen Beamte	888.890,00	33,63	851.250,00	32,20	826.974,74	31,28
434 Beiträge Versorgungskassen Tariflich Beschäftigte	994.178,00	37,61	973.330,00	36,82	888.374,95	33,61
435 Beiträge Versorgungskassen Arbeiter	-	-	-	-	-	-
438 Beiträge Versorgungskassen Sonstige	0,00	0,00	0,00	0,00	0,00	0,00
Summe Gruppe 43	1.883.068,00	71,24	1.824.580,00	69,02	1.715.349,69	64,89
44 Beiträge zur gesetzlichen Sozialversicherung						
444 Beiträge Sozialversicherung Tariflich Beschäftigte	2.588.726,00	97,93	2.462.240,00	93,15	2.326.775,60	88,02
445 Beiträge Sozialversicherung Arbeiter	-	-	-	-	-	-
448 Beiträge Sozialversicherung Sonstige	0,00	0,00	4.720,00	0,18	4.668,96	0,18
Summe Gruppe 44	2.588.726,00	97,93	2.466.960,00	93,33	2.331.444,56	88,20
45 Beihilfen, Unterstützungen						
459 Beihilfen, Unterstützungen	252.590,00	9,56	252.960,00	9,57	241.945,46	9,15
Summe Gruppe 45	252.590,00	9,56	252.960,00	9,57	241.945,46	9,15
46 Personalnebenausgaben						
469 Personalnebenausgaben	9.580,00	0,36	9.250,00	0,35	6.288,06	0,24
Summe Gruppe 46	9.580,00	0,36	9.250,00	0,35	6.288,06	0,24
47 Deckungsreserve f. Personalausgaben						

Gesamtplan 2022 3. Gruppierungsübersicht zusätzlich Beträge pro Einwohner bei 26.434 Einwohnern (Stand: 31.12.2020)		Beträge in EUR				
Gruppierung Nr. Bezeichnung	Ansatz 2022	Je Einw.	Ansatz 2021	Je Einw.	Ergebnis 2020	Je Einw.
470 Deckungsreserve für Personalausgaben	0,00	0,00	20.000,00	0,76	0,00	0,00
Summe Gruppe 47	0,00	0,00	20.000,00	0,76	0,00	0,00
Summe Hauptgruppe 4	18.550.757,00	701,78	18.150.510,00	686,64	17.136.261,74	648,27
<b>5 Sächlicher Verwaltungs- und Betriebsaufwand</b>						
50 Unterhalt der Grundstücke und baulichen Anlagen						
500 Gebäude- und Grundstücksunterhalt	920.375,00	34,82	978.450,00	37,01	867.649,38	32,82
501 Unterhalt eigener Gebäude	6.000,00	0,23	9.000,00	0,34	4.191,75	0,16
502 Unterh. nichteigener Gebäude	-	-	-	-	-	-
504 Unterh.betriebstechn.Anlagen	156.500,00	5,92	258.500,00	9,78	39.438,94	1,49
509 Sonstiger Unterhalt von Gebäuden und Grundstücken	198.000,00	7,49	150.000,00	5,67	0,00	0,00
Summe Gruppe 50	1.280.875,00	48,46	1.395.950,00	52,81	911.280,07	34,47
51 Unterhalt des sonstigen unbeweglichen Vermögens						
510 Unterhalt des sonstigen unbeweglichen Vermögens	1.500,00	0,06	2.000,00	0,08	734,94	0,03
511 Unterhalt des sonstigen unbeweglichen Eigenvermögens	-	-	-	-	-	-
513 Unterhalt v.Straßen, wegen	2.907.000,00	109,97	2.890.000,00	109,33	2.667.221,90	100,90
514 Brücken, Gewässer, Dämme	92.500,00	3,50	77.500,00	2,93	64.829,15	2,45
515 Unterhalt Wasserversorgung	-	-	-	-	-	-
516 Unterhalt Freizeitanlagen	617.600,00	23,36	648.100,00	24,52	557.233,95	21,08
517 Unterhalt land- und forstwirtschaftlicher Grundbesitz	140.000,00	5,30	100.000,00	3,78	58.172,87	2,20
518 Unterh.Abfallbeseitigungsanl	-	-	-	-	-	-
519 Unterhalt sonstiges unbewegliches Vermögen	-	-	-	-	-	-
Summe Gruppe 51	3.758.600,00	142,19	3.717.600,00	140,64	3.348.192,81	126,66
52 Geräte, Ausstattungs- und Ausrüstungsgegenstände u.ä.						
520 Verwaltungs- und Zweckausstattung	380.863,00	14,41	124.610,00	4,71	147.083,54	5,56
521 Zimmerausstattungen	-	-	-	-	-	-
522 Arbeitsgeräte und -maschinen	30.000,00	1,13	30.000,00	1,13	39.461,27	1,49
525 Techn. Geräte und Apparate	60.000,00	2,27	70.000,00	2,65	58.572,31	2,22
526 Geschirr, Bestecke, Haushaltsgeräte	-	-	-	-	-	-
527 Schulausstattung	1.500,00	0,06	0,00	0,00	8.615,59	0,33
528 Sonst. Gebrauchsgegenstände	1.500,00	0,06	1.500,00	0,06	1.468,49	0,06
529 Sonstige Verwaltungs- und Zweckausstattung	-	-	-	-	-	-
Summe Gruppe 52	473.863,00	17,93	226.110,00	8,55	255.201,20	9,65
53 Mieten und Pachten						
530 Mieten und Pachten	10.000,00	0,38	-	-	-	-
531 Mieten für Gebäude und Grundstücke	123.400,00	4,67	149.200,00	5,64	145.738,00	5,51
532 Mieten für Maschinen, Fahrzeuge, Geräte	45.030,00	1,70	96.990,00	3,67	38.972,05	1,47

Gesamtplan 2022 3. Gruppierungsübersicht zusätzlich Beträge pro Einwohner bei 26.434 Einwohnern (Stand: 31.12.2020)		Beträge in EUR					
Gruppierung Nr. Bezeichnung	Ansatz 2022	Je Einw.	Ansatz 2021	Je Einw.	Ergebnis 2020	Je Einw.	
533 Leasing von Gebäuden	-	-	-	-	-	-	
534 Leasing von Maschinen,	18.600,00	0,70	19.200,00	0,73	16.224,40	0,61	
535 Pachten	14.910,00	0,56	14.190,00	0,54	14.183,46	0,54	
536 Erbbauzinsen, Erbpachtzinsen	42.126,00	1,59	40.026,00	1,51	39.983,04	1,51	
537 Grundstücksgleiche Rechte	-	-	-	-	-	-	
539 Sonstige Mieten und Pachten	0,00	0,00	800,00	0,03	52,00	0,00	
Summe Gruppe 53	254.066,00	9,61	320.406,00	12,12	255.152,95	9,65	
54 Bewirtschaftung der Grundstücke, baul. Anlagen usw.							
540 Bewirtschaftung der Grundstücke und Gebäude	70.220,00	2,66	75.960,00	2,87	51.360,78	1,94	
541 Haus- und Grundstückslasten	81.800,00	3,09	79.380,00	3,00	75.475,14	2,86	
542 Heizungskosten	380.800,00	14,41	381.600,00	14,44	270.669,67	10,24	
543 Reinigungskosten	759.950,00	28,75	795.500,00	30,09	699.007,07	26,44	
544 Energiekosten	413.150,00	15,63	420.650,00	15,91	381.122,73	14,42	
545 Wasserversorgung, Entwässerung	93.250,00	3,53	106.850,00	4,04	77.111,80	2,92	
546 Versicherung von Gebäuden	139.175,00	5,26	134.114,00	5,07	98.582,46	3,73	
Summe Gruppe 54	1.938.345,00	73,33	1.994.054,00	75,44	1.653.329,65	62,55	
55 Haltung von Fahrzeugen							
550 Haltung von Fahrzeugen	550,00	0,02	550,00	0,02	389,27	0,01	
551 Unterhalt der Fahrzeuge	207.500,00	7,85	188.000,00	7,11	178.172,88	6,74	
552 Reifenbedarf	-	-	-	-	-	-	
554 Betriebs- und Schmierstoffe	-	-	-	-	-	-	
555 Kfz-Steuer	6.090,00	0,23	6.070,00	0,23	6.072,28	0,23	
556 Kfz-Versicherungen	48.670,00	1,84	49.430,00	1,87	45.236,72	1,71	
Summe Gruppe 55	262.810,00	9,94	244.050,00	9,23	229.871,15	8,70	
56 Besondere Aufwendungen für Bedienstete							
560 Dienst- u. Schutzkleidung pers. Ausrüstungsgegenstände	32.450,00	1,23	32.300,00	1,22	32.170,06	1,22	
562 Aus- und Fortbildung, Umschulung	224.750,00	8,50	271.200,00	10,26	114.490,04	4,33	
569 sonstige bes. Aufwendungen	10.000,00	0,38	10.000,00	0,38	25.323,07	0,96	
Summe Gruppe 56	267.200,00	10,11	313.500,00	11,86	171.983,17	6,51	
57 Weitere Verwaltungs- und Betriebsausgaben							
571 Lehr- und Unterrichtsmittel	500,00	0,02	500,00	0,02	19.715,02	0,75	
572 Lernmittel	-	-	-	-	-	-	
574 Besond. Lehrveranstaltungen	0,00	0,00	0,00	0,00	0,00	0,00	
575 Versch. Schulaufwendungen	-	-	-	-	-	-	
577 Staatlich geförderte Lernmittel ohne Hauptschulen und übrige Förderschulen	10.796,00	0,41	8.508,00	0,32	5.615,17	0,21	
578 Staatlich geförderte Lernmittel für Hauptschulen und übrige Förderschulen	17.000,00	0,64	15.000,00	0,57	13.838,20	0,52	
579 Sonstiger schulischer Betriebsaufwand	0,00	0,00	0,00	0,00	26.882,18	1,02	
Summe Gruppe 57	28.296,00	1,07	24.008,00	0,91	66.050,57	2,50	
58 Weitere Verwaltungs- und Betriebsausgaben							
581 Lebensmittel	11.000,00	0,42	11.000,00	0,42	7.752,37	0,29	
582 Lebensmittel	0,00	0,00	0,00	0,00	80.118,60	3,03	

Gesamtplan 2022 3. Gruppierungsübersicht zusätzlich Beträge pro Einwohner bei 26.434 Einwohnern (Stand: 31.12.2020)		Beträge in EUR				
Gruppierung Nr. Bezeichnung	Ansatz 2022	Je Einw.	Ansatz 2021	Je Einw.	Ergebnis 2020	Je Einw.
583 Getränke	-	-	-	-	-	-
585 Futtermittel, Streumittel	-	-	-	-	-	-
Summe Gruppe 58	11.000,00	0,42	11.000,00	0,42	87.870,97	3,32
59 Weitere Verwaltungs- und Betriebsausgaben						
591 Allg. medizin. Sachbedarf	400,00	0,02	300,00	0,01	0,00	0,00
593 Verschiedener medizinischer Sachbedarf	-	-	-	-	-	-
Summe Gruppe 59	400,00	0,02	300,00	0,01	0,00	0,00
Summe Hauptgruppe 5	8.275.455,00	313,06	8.246.978,00	311,98	6.978.932,54	264,01
6 Sächlicher Verwaltungs- und Betriebsaufwand						
60 weitere Verwaltungs- und Betriebsausgaben						
601 Theaterbedarf	-	-	-	-	-	-
602 Kindergartenbedarf	-	-	-	-	-	-
605 Ankauf von Archivalien	-	-	-	-	-	-
607 Bedarf für öffentliche Büchereien	-	-	-	-	-	-
Summe Gruppe 60	-	-	-	-	-	-
63 weitere Verwaltungs- und Betriebsausgaben						
630 Verschiedene Aufwendungen f. Verwaltung und Betrieb	-	-	-	-	-	-
631 Gemeinschaftspflege u.ä.	288.470,00	10,91	206.150,00	7,80	113.074,00	4,28
632 Versch. Betriebsaufwand	1.204.265,00	45,56	1.196.100,00	45,25	1.091.408,04	41,29
634 Ausgaben für Energie für Betriebszwecke	344.650,00	13,04	328.450,00	12,43	302.263,12	11,43
636 Dienstleist. durch Dritte	776.400,00	29,37	443.500,00	16,78	564.713,23	21,36
637 Sachbedarf für EDV-Anlagen	20.000,00	0,76	20.000,00	0,76	16.963,93	0,64
639 Kosten d. Schülerbeförderung sofern n.d. Gesetz notwendig	75.000,00	2,84	75.000,00	2,84	87.994,50	3,33
Summe Gruppe 63	2.708.785,00	102,47	2.269.200,00	85,84	2.176.416,82	82,33
64 Steuern, Versicherungen Schadensfälle						
640 Steuern, Versicherungen Leistungen bei nicht-versicherten Schäden	9.750,00	0,37	20.750,00	0,78	19.741,25	0,75
641 Umsatzsteuer u. dgl.	0,00	0,00	0,00	0,00	83.956,60	3,18
642 Gewerbe-, Körperschaftssteuer	0,00	0,00	0,00	0,00	44.454,57	1,68
643 Versicherungen	146.200,00	5,53	144.550,00	5,47	136.913,62	5,18
644 Vermögenseigenschadenvers.	16.360,00	0,62	16.380,00	0,62	14.807,60	0,56
645 Unfallversicherung (auch gesetzl.Unfallvers.)	275.700,00	10,43	265.460,00	10,04	260.663,25	9,86
646 Selbstreg. Schadensfälle	-	-	-	-	-	-
Summe Gruppe 64	448.010,00	16,95	447.140,00	16,92	560.536,89	21,21
65 Geschäftsausgaben						
650 Bürobedarf	39.600,00	1,50	33.700,00	1,27	42.128,95	1,59
651 Bücher, Zeitschriften u.ä.	31.500,00	1,19	34.000,00	1,29	36.850,48	1,39
652 Post-, Fernmeldegebühren u.ä.	194.959,00	7,38	189.371,00	7,16	206.247,35	7,80



Gesamtplan 2022 3. Gruppierungsübersicht zusätzlich Beträge pro Einwohner bei 26.434 Einwohnern (Stand: 31.12.2020)		Beträge in EUR					
Gruppierung Nr. Bezeichnung	Ansatz 2022	Je Einw.	Ansatz 2021	Je Einw.	Ergebnis 2020	Je Einw.	
653 öffentliche Bekanntmachungen Amtsblatt	44.500,00	1,68	45.000,00	1,70	34.896,36	1,32	
654 Dienststreifen	19.500,00	0,74	24.000,00	0,91	11.670,35	0,44	
655 Sachverständigenkosten, Gerichtskosten u.ä.	482.440,00	18,25	566.950,00	21,45	216.968,45	8,21	
656 Sachkosten (für GUV)	-	-	-	-	-	-	
658 Sonstige Geschäftsausgaben	45.450,00	1,72	47.000,00	1,78	22.006,33	0,83	
Summe Gruppe 65	857.949,00	32,46	940.021,00	35,56	570.768,27	21,59	
66 weitere allgemeine sächliche Ausgaben							
660 Verfügungsmittel	8.000,00	0,30	8.000,00	0,30	840,50	0,03	
661 Mitgliedsbeiträge an Verbände, Vereine und dgl.	57.350,00	2,17	55.790,00	2,11	47.930,90	1,81	
662 Vermischte Ausgaben	700,00	0,03	710,00	0,03	498,03	0,02	
Summe Gruppe 66	66.050,00	2,50	64.500,00	2,44	49.269,43	1,86	
67 Erstattungen von Ausgaben des Verwaltungshaushalts							
670 an Bund, LAF, ERP-Sondervermögen	9.500,00	0,36	8.600,00	0,33	8.188,04	0,31	
671 an Land	87.000,00	3,29	53.500,00	2,02	49.073,06	1,86	
672 an Gemeinden und Gemeindeverbände	1.332.000,00	50,39	1.487.500,00	56,27	971.725,43	36,76	
673 an Zweckverbände und dgl.	15.500,00	0,59	83.100,00	3,14	28.542,41	1,08	
674 an sonstigen öffentlichen Bereich	-	-	-	-	-	-	
675 an sonstige Bereiche	710.000,00	26,86	610.860,00	23,11	1.015.988,47	38,43	
676 an sonstige Bereiche	-	-	-	-	-	-	
677 an sonstige Bereiche	-	-	-	-	-	-	
678 an sonstige Bereiche	105.700,00	4,00	120.700,00	4,57	65.648,50	2,48	
679 Innere Verrechnungen	3.375.760,00	127,71	3.173.800,00	120,07	3.613.970,56	136,72	
Summe Gruppe 67	5.635.460,00	213,19	5.538.060,00	209,51	5.753.136,47	217,64	
68 kalkulatorische Kosten							
680 Abschreibungen	0,00	0,00	0,00	0,00	0,00	0,00	
681 Abschreibungen zuw. finanziert	-	-	-	-	-	-	
685 Verzinsg. d. Anlagekapitals	0,00	0,00	0,00	0,00	0,00	0,00	
Summe Gruppe 68	0,00	0,00	0,00	0,00	0,00	0,00	
69 Aufgabenbezogene Leistungs- teiligungen	-	-	-	-	-	-	
Summe Gruppe 69	-	-	-	-	-	-	
Summe Hauptgruppe 6	9.716.254,00	367,57	9.258.921,00	350,27	9.110.127,88	344,64	
7 Zuweisungen und Zuschüsse							
70 Zuschüsse für lfd. Zwecke an soz. od. ähnl. Einrichtungen							
700 Zuschüsse für lfd. Zwecke an Wohlfahrtsverbände u.ä. sowie deren Einrichtungen	6.815.000,00	257,81	6.781.000,00	256,53	6.597.851,94	249,60	
701 Zuschüsse für lfd. Zwecke an die Arbeiterwohlfahrt	600,00	0,02	600,00	0,02	600,00	0,02	
702 Zuschüsse für lfd. Zwecke an das BRK u.ä. sowie deren Einrichtungen	4.700,00	0,18	4.700,00	0,18	4.615,52	0,17	

Gesamtplan 2022 3. Gruppierungsübersicht zusätzlich Beträge pro Einwohner bei 26.434 Einwohnern (Stand: 31.12.2020)						Beträge in EUR	
Gruppierung Nr. Bezeichnung	Ansatz 2022	Je Einw.	Ansatz 2021	Je Einw.	Ergebnis 2020	Je Einw.	
703 Zuschüsse für lfd. Zwecke an die Caritas u. Einr.	1.400,00	0,05	1.400,00	0,05	1.400,00	0,05	
706 Zuschüsse für lfd. Zwecke an die Religionsgemeinschaften sowie deren Einrichtungen	3.700,00	0,14	3.120,00	0,12	3.094,26	0,12	
707 Zuschüsse für lfd. Zwecke an sonst.Wohlfahrtsverbände u.ä sowie deren Einrichtungen	17.000,00	0,64	17.000,00	0,64	37.620,75	1,42	
709 Zuschüsse für lfd. Zwecke an Verbände, Vereine u.ä. sowie deren Einrichtungen	552.875,00	20,92	516.265,00	19,53	613.907,06	23,22	
Summe Gruppe 70	7.395.275,00	279,76	7.324.085,00	277,07	7.259.089,53	274,61	
71 Zuweisungen und sonst. Zuschüsse f. laufende Zwecke							
710 an Bund, LAF, ERP-Sondervermögen	-	-	-	-	-	-	
711 an Land	30.000,00	1,13	30.000,00	1,13	24.054,00	0,91	
712 an Gemeinden und Gemeindeverbände	0,00	0,00	0,00	0,00	0,00	0,00	
713 an Zweckverbände und dgl.	512.100,00	19,37	356.000,00	13,47	348.158,33	13,17	
714 an sonstigen öffentlichen Bereich	-	-	-	-	-	-	
715 an kommunale Sonderrechnungen	-	-	-	-	-	-	
716 an sonstige öffentliche Sonderrechnungen	-	-	-	-	-	-	
717 an private Unternehmen	-	-	-	-	-	-	
718 an übrige Bereiche	126.030,00	4,77	76.920,00	2,91	51.005,41	1,93	
Summe Gruppe 71	668.130,00	25,28	462.920,00	17,51	423.217,74	16,01	
72 Schuldendiensthilfen							
722 an Gemeinden und Gemeindeverbände	-	-	-	-	-	-	
723 an Zweckverbände und dgl.	-	-	-	-	-	-	
725 an kommunale Sonderrechnungen	-	-	-	-	-	-	
726 an sonstige öffentliche Sonderrechnungen	-	-	-	-	-	-	
727 an private Unternehmen	0,00	0,00	800,00	0,03	1.438,31	0,05	
728 an übrige Bereiche	56.600,00	2,14	56.600,00	2,14	56.591,92	2,14	
Summe Gruppe 72	56.600,00	2,14	57.400,00	2,17	58.030,23	2,20	
73 Sozialhilfe einschl.Grundsicherung im Alter und bei Erwerbsminderung a.v.E. überörtl.u.örtl. Träger	-	-	-	-	-	-	
74 SH einschl.Grundsicherung im Alter u.bei Erwerbsmind. i. E. örtl.u.überörtl.Träg.	-	-	-	-	-	-	
75 Leistungen an Kriegsopfer und ähnliche Anspruchsberechtigte	-	-	-	-	-	-	
76 Leistungen der Jugendhilfe ausserhalb v. Einrichtungen	-	-	-	-	-	-	
77 Leistungen der Jugendhilfe in Einrichtungen	-	-	-	-	-	-	
78 Sonst.soz.Leistungn.SGBII	-	-	-	-	-	-	
788 weitere soziale Leistungen	24.450,00	0,92	16.850,00	0,64	27.309,63	1,03	
789 Leistgn.a.jüd.Emigr.a.d. ehemal. Sowjetunion	-	-	-	-	-	-	

Gesamtplan 2022 3. Gruppierungsübersicht zusätzlich Beträge pro Einwohner bei 26.434 Einwohnern (Stand: 31.12.2020)		Beträge in EUR				
Gruppierung Nr. Bezeichnung	Ansatz 2022	Je Einw.	Ansatz 2021	Je Einw.	Ergebnis 2020	Je Einw.
Summe Gruppe 78	24.450,00	0,92	16.850,00	0,64	27.309,63	1,03
79 Asylbewerberleistungsgesetz	-	-	-	-	-	-
Summe Gruppe 79	-	-	-	-	-	-
Summe Hauptgruppe 7	8.144.455,00	308,11	7.861.255,00	297,39	7.767.647,13	293,85
8 Sonstige Finanzausgaben						
80 Zinsausgaben						
800 an Bund, LAF, ERP-Sondervermögen	-	-	-	-	-	-
801 an Land	0,00	0,00	0,00	0,00	0,00	0,00
802 an Gemeinden und Gemeindeverbände	-	-	-	-	-	-
803 an Zweckverbände und dgl.	-	-	-	-	-	-
804 an sonstigen öffentlichen Bereich	-	-	-	-	-	-
805 an kommunale Sonderrechnungen	0,00	0,00	0,00	0,00	0,00	0,00
806 an sonstige öffentliche Sonderrechnungen	0,00	0,00	0,00	0,00	0,00	0,00
807 an private Unternehmen	392.000,00	14,83	421.000,00	15,93	448.656,99	16,97
808 an übrige Bereiche	0,00	0,00	0,00	0,00	0,00	0,00
809 für innere Darlehen	-	-	-	-	-	-
Summe Gruppe 80	392.000,00	14,83	421.000,00	15,93	448.656,99	16,97
81 Steuerbeteiligungen						
810 Gewerbesteuerumlage	1.484.850,00	56,17	1.326.000,00	50,16	1.724.232,00	65,23
Summe Gruppe 81	1.484.850,00	56,17	1.326.000,00	50,16	1.724.232,00	65,23
82 Allgemeine Zuweisungen						
821 an Land	-	-	-	-	-	-
822 an Gemeinden und Gemeindeverbände	-	-	-	-	-	-
Summe Gruppe 82	-	-	-	-	-	-
83 Allgemeine Umlagen						
831 an Land	-	-	-	-	-	-
832 an Gemeinden und Gemeindeverbände	15.856.105,00	599,84	16.412.666,00	620,89	15.157.088,93	573,39
833 an Zweckverbände und dgl.	-	-	-	-	-	-
Summe Gruppe 83	15.856.105,00	599,84	16.412.666,00	620,89	15.157.088,93	573,39
84 Weitere Finanzausgaben						
841 Sonstige Finanzausgaben	50.000,00	1,89	50.000,00	1,89	231.749,00	8,77
Summe Gruppe 84	50.000,00	1,89	50.000,00	1,89	231.749,00	8,77
85 Deckungsreserve						
850 Deckungsreserve (§ 11 KommHV)	20.000,00	0,76	20.000,00	0,76	0,00	0,00
Summe Gruppe 85	20.000,00	0,76	20.000,00	0,76	0,00	0,00
86 Zuführung zum VermHH						

Gesamtplan 2022 3. Gruppierungsübersicht zusätzlich Beträge pro Einwohner bei 26.434 Einwohnern (Stand: 31.12.2020)						Beträge in EUR	
Gruppierung Nr. Bezeichnung	Ansatz 2022	Je Einw.	Ansatz 2021	Je Einw.	Ergebnis 2020	Je Einw.	
860 Zuführung zum VermHH	2.131.732,00	80,64	312.874,00	11,84	6.908.573,21	261,35	
869 Zuführung zum VermHH	1.892,00	0,07	186,00	0,01	30,02	0,00	
Summe Gruppe 86	2.133.624,00	80,72	313.060,00	11,84	6.908.603,23	261,35	
89 Abschlussbuchungen							
897 Übertrag Budget	0,00	0,00	0,00	0,00	907,61-	0,03-	
Summe Gruppe 89	0,00	0,00	0,00	0,00	907,61-	0,03-	
Summe Hauptgruppe 8	19.936.579,00	754,20	18.542.726,00	701,47	24.469.422,54	925,68	
9 Ausgaben des VermHH							
90 Zuführung zum VerWHH							
900 Zuführung zum VerWHH	0,00	0,00	0,00	0,00	0,00	0,00	
909 Zuführ. z. Verwaltungshausha	0,00	0,00	0,00	0,00	14.750,78	0,56	
Summe Gruppe 90	0,00	0,00	0,00	0,00	14.750,78	0,56	
91 Zuführung an Rücklagen							
910 Zuführung an Rücklagen	0,00	0,00	0,00	0,00	4.625,31	0,17	
919 Zuführung an Sonderrücklagen	1.892,00	0,07	186,00	0,01	3.030,02	0,11	
Summe Gruppe 91	1.892,00	0,07	186,00	0,01	7.655,33	0,29	
92 Gewährung von Darlehen							
920 an Bund, LAF, ERP-Sondervermögen	-	-	-	-	-	-	
921 an Land	-	-	-	-	-	-	
922 an Gemeinden und Gemeindeverbände	-	-	-	-	-	-	
923 an Zweckverbände und dgl.	-	-	-	-	-	-	
924 an sonstigen öffentlichen Bereich	-	-	-	-	-	-	
925 an kommunale Sonderrechnungen	-	-	-	-	-	-	
926 an sonstige öffentliche Sonderrechnungen	-	-	-	-	-	-	
927 an private Unternehmen	-	-	-	-	-	-	
928 an übrige Bereiche	0,00	0,00	250.000,00	9,46	0,00	0,00	
Summe Gruppe 92	0,00	0,00	250.000,00	9,46	0,00	0,00	
93 Vermögenserwerb							
930 Erwerb von Beteiligungen, Kapitaleinlagen	-	-	-	-	-	-	
932 Erwerb von Grundstücken	565.000,00	21,37	380.000,00	14,38	858.645,04	32,48	
935 Erwerb v. beweglichen Sachen des Anlagevermögens	1.371.160,00	51,87	1.535.100,00	58,07	1.126.513,00	42,62	
936 Erwerb v. beweglichen Sachen des Anlagevermögens -Ersatzbeschaffung-	-	-	-	-	-	-	
937 Erwerb v. beweglichen Sachen des Anlagevermögens -Leasing-	-	-	-	-	-	-	
938 Erwerb v. beweglichen Sachen des Anlagevermögens	0,00	0,00	0,00	0,00	0,00	0,00	
939 Vermögenserwerb	-	-	-	-	0,00	0,00	

Gesamtplan 2022 3. Gruppierungsübersicht zusätzlich Beträge pro Einwohner bei 26.434 Einwohnern (Stand: 31.12.2020)		Beträge in EUR				
Gruppierung Nr. Bezeichnung	Ansatz 2022	Je Einw.	Ansatz 2021	Je Einw.	Ergebnis 2020	Je Einw.
Summe Gruppe 93	1.936.160,00	73,25	1.915.100,00	72,45	1.985.158,04	75,10
94 Baumaßnahmen						
940 Hochbaumaßnahmen	300.000,00	11,35	210.000,00	7,94	331.600,00	12,54
941 Abbruchs-, Aufschl.kosten	-	-	-	-	-	-
942 Gebäudeneubau	300.000,00	11,35	4.200.000,00	158,89	3.422.365,09	129,47
945 Erweiterungs-, Um-, Ausbauten	5.040.500,00	190,68	6.098.000,00	230,69	6.086.474,46	230,25
946 Bautechnische Anlagen	-	-	-	-	-	-
949 Baunebenkosten: Hochbau	0,00	0,00	0,00	0,00	0,00	0,00
Summe Gruppe 94	5.640.500,00	213,38	10.508.000,00	397,52	9.840.439,55	372,26
95 Baumaßnahmen						
950 Tiefbaumaßnahmen	260.000,00	9,84	100.000,00	3,78	3.598,68	0,14
951 Straßen, Plätze, Brücken u.ä.	4.350.000,00	164,56	1.930.000,00	73,01	823.344,08	31,15
952 Wasserstr., Ufer, Häfen, Dämme	-	-	-	-	-	-
953 Wasser-, Stromversorgung	-	-	-	-	-	-
954 Feuerlöschanlagen	200.000,00	7,57	0,00	0,00	0,00	0,00
955 Sport- und Grünflächen u.ä.	44.000,00	1,66	55.000,00	2,08	4.451,51	0,17
958 Sonstige Tiefbaumaßnahmen	60.000,00	2,27	0,00	0,00	310.000,00	11,73
959 Baunebenkosten: Tiefbau	-	-	-	-	-	-
Summe Gruppe 95	4.914.000,00	185,90	2.085.000,00	78,88	1.141.394,27	43,18
96 Baumaßnahmen						
960 Betriebsanlagen	1.131.000,00	42,79	1.471.000,00	55,65	700.046,04	26,48
961 Betriebsanlagen: Hochbau	-	-	-	-	-	-
963 Betriebstechnische Anlagen	410.000,00	15,51	0,00	0,00	0,00	0,00
966 Abfallbeseitigungsanlagen	16.000,00	0,61	0,00	0,00	19.421,07	0,73
968 Sonst. Bau- u. Betriebsanl.	82.000,00	3,10	119.000,00	4,50	0,00	0,00
Summe Gruppe 96	1.639.000,00	62,00	1.590.000,00	60,15	719.467,11	27,22
97 Tilgung von Krediten, Rückzahlung v. inneren Darlehen						
970 an Bund, LAF, ERP-Sondervermögen	0,00	0,00	0,00	0,00	0,00	0,00
971 an Land	0,00	0,00	0,00	0,00	0,00	0,00
972 an Gemeinden und Gemeindeverbände	-	-	-	-	-	-
973 an Zweckverbände und dgl.	-	-	-	-	-	-
974 an sonstigen öffentlichen Bereich	-	-	-	-	-	-
975 an kommun.Sonderrechnungen	0,00	0,00	0,00	0,00	0,00	0,00
976 an sonst.öff.Sonderrechnn.	0,00	0,00	0,00	0,00	0,00	0,00
977 an private Unternehmen	1.418.000,00	53,64	1.378.600,00	52,15	1.343.085,88	50,81
978 an übrige Bereiche	-	-	-	-	-	-
979 Rückzahlg. Innerer Darlehen	-	-	-	-	-	-
Summe Gruppe 97	1.418.000,00	53,64	1.378.600,00	52,15	1.343.085,88	50,81
98 Zuweisungen und Zuschüsse für Investitionen						
980 an Bund, LAF, ERP-Sondervermögen	-	-	-	-	-	-
981 an Land	-	-	-	-	-	-
982 an Gemeinden und Gemeindeverbände	0,00	0,00	0,00	0,00	0,00	0,00
983 an Zweckverbände und dgl.	-	-	-	-	-	-
984 an sonstigen öffentlichen Bereich	-	-	-	-	-	-

Gesamtplan 2022 3. Gruppierungsübersicht zusätzlich Beträge pro Einwohner bei 26.434 Einwohnern (Stand: 31.12.2020)						Beträge in EUR	
Gruppierung Nr. Bezeichnung	Ansatz 2022	Je Einw.	Ansatz 2021	Je Einw.	Ergebnis 2020	Je Einw.	
985 an kommunale Sonderrechnungen	-	-	-	-	-	-	
986 an sonstige öffentliche Sonderrechnungen	-	-	-	-	-	-	
987 an private Unternehmen	50.000,00	1,89	50.000,00	1,89	0,00	0,00	
988 an übrige Bereiche	170.000,00	6,43	70.000,00	2,65	318.500,00	12,05	
Summe Gruppe 98	220.000,00	8,32	120.000,00	4,54	318.500,00	12,05	
99 Sonstige Ausgaben des VermHH							
990 Kreditbeschaffungskosten	0,00	0,00	0,00	0,00	0,00	0,00	
991 Ablösung von Dauerlasten	-	-	-	-	-	-	
992 Deckung von Sollfehlbeträgen des Vermögenshaushalts	0,00	0,00	0,00	0,00	0,00	0,00	
995 Istfehlbetrag	0,00	0,00	0,00	0,00	0,00	0,00	
Summe Gruppe 99	0,00	0,00	0,00	0,00	0,00	0,00	
Summe Hauptgruppe 9	15.769.552,00	596,56	17.846.886,00	675,15	15.370.450,96	581,47	
<b>Gesamtausgaben</b>	<b>80.393.052,00</b>	<b>3.041,27</b>	<b>79.907.276,00</b>	<b>3.022,90</b>	<b>80.832.842,79</b>	<b>3.057,91</b>	



# **BDL - Beurteilung dauernde Leistungsfähigkeit**

**Stadt Lauf a.d.Pegnitz**

**2022**





Gesamtplan 2022 4. Berechnung der freien Spitze					Beträge in EUR (Tausend)	
	Rech.erg. 2020	Ansatz 2021	Ansatz 2022	2023	FPL-Werte 2024	2025
1. Zuführung zum Vermögenshaushalt (Gr. 86)	6.909	313	2.134	2.988	5.325	6.714
abzüglich						
1.1 Zuführung zum Vermögenshaushalt - Sonderrücklagen	0	0	2	4	4	4
1.2 Bedarfszuweisungen (Ugr. 051)	-	-	-	-	-	-
1.3 Zuführung vom Vermögenshaushalt (Haushaltsstelle 91.280)	0	0	0	0	0	0
1.4 Ordentliche Tilgung von Krediten zuzüglich	1.343	1.379	1.418	1.700	1.900	2.300
1.5 Rückflüsse von Darlehen (Gr. 32)	790	755	805	805	805	805
1.6 Investitionspauschalen nach Art. 12 FAG (Haushaltsstelle 90.361)	385	386	385	385	385	385
1.7 Jährliche pauschale, zweckgebundene Zuweisungen aus der Feuerschutzsteuer Nach Art. 3 BayFwG	-	-	-	-	-	-
<b>2 Bereinigtes Ergebnis</b>	<b>6.741</b>	<b>75</b>	<b>1.904</b>	<b>2.474</b>	<b>4.611</b>	<b>5.600</b>
Ergänzende Angaben zum Verwaltungshaushalt						
3. Einmalige Einnahmen	-	-	-	-	-	-
4. Einmalige Ausgaben	-	-	-	-	-	-
Nachrichtliche Angaben						
5. Ausgaben für den Erwerb von beweglichen Sachen des Anlagevermögens (UGr. 935)						
Neubeschaffungen	-	-	-	-	-	-
Ersatzbeschaffungen	-	-	-	-	-	-
Anteil der Ersatzbeschaffungen	- %	- %	- %	- %	- %	- %
6. Ausgaben für Baumaßnahmen an Straßen (Nr. 2.42 AllgZVKommGrPl; Gr. 94-96)						
Neubeschaffungen	-	-	-	-	-	-
Ersatzbeschaffungen	-	-	-	-	-	-
Anteil der Ersatzbeschaffungen	- %	- %	- %	- %	- %	- %
7. Außerordentliche Tilgung von Krediten	0	0	0	4.229	1.000	1.200
8. Renten (Leibrenten) für die Abtretung von Grundstücken (9330, 9334)	-	-	-	-	-	-
9. Leasingraten (Gr. 937,9335)	-	-	-	-	-	-
10. Kalkulatorische Abschreibungen kosten- rechnender Einrichtungen (Ugr. 680)	0	0	0	0	0	0



**EPL - Einzelplan**  
**Stadt Lauf a.d.Pegnitz**  
**2022**



Abkürzung	Bedeutung
Budg.	Budget
ED	Einseitige Deckung
einm.	einmalige Einnahmen/Ausgaben
FL	Freiwillige Leistung
GD	Gegenseitige Deckung
KE	Kostenrechnende Einrichtung
Maßn.	Maßnahme
Prod.	Produkt
SN	Sammelnachweis
SNGeg	Sammelnachweis mit gegenseitiger Deckung
übtr.	übertragbarer Ansatz
uD-Me	Unechte Deckung, Mehreinnahmen
uD-MeMi	Unechte Deckung, Mehr- und Mindereinnahmen
uD-Mi	Unechte Deckung, Mindereinnahmen
ZoD-Me	Zweckbindung ohne unechte Deckung, Mehreinnahmen
ZoD-MeMi	Zweckbindung ohne unechte Deckung, Mehr- und Mindereinnahmen
ZoD-Mi	Zweckbindung ohne unechte Deckung, Mindereinnahmen
ZuD-Me	Zweckbindung mit unechter Deckung, Mehreinnahmen
ZuD-Me	Unechte mit echter, gegens. Deckung, Mehreinnahmen
ZuD-MeMi	Zweckbindung mit unechter Deckung, Mehr- und Mindereinnahmen
ZuD-MeMi	Unechte mit echter gegens. Deckung, Mehr/Mindereinn.
ZuD-Mi	Zweckbindung mit unechter Deckung, Mindereinnahmen
ZuD-Mi	Unechte mit echter, gegens. Deckung, Mindereinnahmen
ZueD-Me	Zweckb.: unechte und echte, gegens. Deckung, Mehreinn.
ZueDMeMi	Zweckb.: unechte und echte gegens. Deckung, Mehr/Mindereinn.
ZueD-Mi	Zweckb.: unechte und echte, gegens. Deckung, Mindereinn.
ZW	Zweckbindung



A. Verwaltungshaushalt  
Einzelplan 0  
Allgemeine Verwaltung



A. Verwaltungshaushalt 2022					Beträge in EUR	
Einzelplan: 0 Allgemeine Verwaltung						
Unterabschnitt: 0000 Gemeinde-, Kreis- und Bezirksorgane						
Gr	Bezeichnung/*Erläuterungen	Ansatz 2022	Ansatz 2021	Ergebnis 2020	Vermerke	FB
<b>E i n n a h m e n</b>						
1542	Ablieferungen aus Nebentätigkeiten	23.460	26.500	7.042,18	ZuD-Me=201	0000
1549	Sonstige Kostenersätze	0	-	-		0000
1740	Zuweisungen für lfd. Zwecke von der gesetzlichen Sozialversicherung	0	-	-		1401
1769	Erstattungen von sonstigen öffentlichen Sonderrechnungen	0	-	-		1200
Einnahmen UA 0000		23.460	26.500	7.042,18		
<b>A u s g a b e n</b>						
4090	Aufwendungen für ehrenamtliche Tätigkeit	176.800	156.000	131.366,46	GD=100	0000
4099	Aufwendungen für ehrenamtliche Tätigkeit -sonstiges Personal-	40.000	38.800	38.005,33	GD=100	1200
4100	Beamtenbezüge	119.680	117.560	116.235,46	GD=100	1200
4110	Zuführungen zur Versorgungsrücklage 'Beamte'	0	-	-	GD=100	1200
4140	Entgelte für tariflich Beschäftigte	241.180	346.070	303.254,39	GD=100	1200
4210	Zuführungen zur Versorgungsrücklage 'Ruhegehaltsempf.'	0	-	-	GD=100	1200
4300	Beiträge zu Versorgungskassen 'Beamte'	130.460	117.220	85.758,36	GD=100	1200
4340	Beiträge zu Versorgungskassen 'Tariflich Beschäftigte'	19.600	28.210	24.388,34	GD=100	1200
4440	Beiträge zur gesetzlichen Sozialversicherung 'Tariflich Beschäftigte'	50.100	68.890	55.136,24	GD=100	1200
4489	Sozialvers.Beiträge 'Sonstige' -sonstiges Personal-	0	4.720	4.104,85	GD=100	1200
4590	Beihilfen,Unterstützungen u.ä.	18.990	18.220	17.472,84	GD=100	1200
4690	Personalnebenausgaben	180	350	90,85	GD=100	1200
5200	Verwaltungs- und Zweckausstattung	500	2.000	-		0000
5201	Verwaltungs- und Zweckausstattung -EDV-	920	810	-	GD=18	1500
5202	Verwaltungs- und Zweckausstattung	0	-	-	GD=19	1500
5320	Mieten für Maschinen, Fahrzeuge, Geräte *Kopierer, Internetserver, Defibrillatoren	620	1.330	402,87	GD=53	1500
5340	Leasing von Maschinen, Geräte, Fahrzeuge	3.600	4.200	3.935,20		0000
5510	Unterhalt der Fahrzeuge	500	500	1.060,16	GD=72	0000
5550	Kfz-Steuern	10	30	28,00	GD=52	2000

A. Verwaltungshaushalt 2022					Beträge in EUR	
Einzelplan: 0 Allgemeine Verwaltung						
Unterabschnitt: 0000 Gemeinde-, Kreis- und Bezirksorgane						
Gr	Bezeichnung/*Erläuterungen	Ansatz 2022	Ansatz 2021	Ergebnis 2020	Vermerke	FB
5560	Kfz-Versicherungen	1.100	1.650	1.060,12	GD=51	2000
5620	Aus- und Fortbildung, Umschulung	1.000	3.000	1.235,00		0000
6312	Feiern, Ehrungen *sh. Erl. nach diesem UAB	30.000	30.000	31.982,61	GD=1	0000
6314	Städtepartnerschaften u.ä.	15.000	15.000	7.266,39-		1401
6320	Verschiedener Betriebsaufwand *sh. Erl. nach diesem UAB	1.000	1.000	167,61	GD=1	0000
6321	Öffentlichkeitsarbeit *Stadtmarketing	5.000	55.000	2.317,97		0000
6322	EDV-Kosten an Dritte	2.500	5.000	-	GD=60	0000
6329	Sonstiger verschiedener Betriebsaufwand *u. a. Werbemittel	6.000	6.000	9.952,35	GD=1	0000
6500	Bürobedarf *sh. Erl. nach diesem UAB	0	-	-	GD=11	0000
6510	Bücher, Zeitschriften u.ä.	500	1.000	110,97		0000
6520	Post-, Fernmeldegebühren *Portogebühren *sh. Erl. nach diesem UAB	0	-	-	GD=12	0000
6522	Fernsprech- und Fernschreib- wartungsgebühren, Mieten *Telefone, Handys, Netzwerkverbindungen	2.040	2.040	1.737,67	GD=54	1500
6540	Dienstreisen *sh. Erl. nach diesem UAB	900	1.200	4.343,50	GD=15	1200
6551	Sachverständigenkosten ARBEITSSICHERHEIT	1.800	1.550	760,47	GD=55	1200
6600	Verfügungsmittel *sh. Erl. nach diesem UAB	8.000	8.000	840,50		0000
6610	Mitgliedsbeiträge an Verbände, Vereine und dgl.	8.000	8.000	6.623,19		0000
7180	Zuschüsse für lfd. Zwecke an die übrigen Bereiche	23.460	26.500	4.557,88	ZuD-Me=201	0000
	Ausgaben UA 0000	909.440	1.069.850	837.542,48		
	Abgleich Unterabschnitt 0000					
	Einnahmen	23.460	26.500	7.042,18		
	Ausgaben	909.440	1.069.850	837.542,48		
	Abgleich	885.980-	1.043.350-	830.500,30-		
<b>E r l ä u t e r u n g e n</b>						
6312	Blumen für Jubiläen, Geburtstage u.a., Gastgeschenke, Bewirtung von Gästen					
6320	Bewirtung bei Ausschuss- und Stadtratssitzungen, Besprechungen oder sonst. Anlässen					

A. Verwaltungshaushalt 2022					Beträge in EUR	
Einzelplan: 0		Allgemeine Verwaltung				
Unterabschnitt: 0000		Gemeinde-, Kreis- und Bezirksorgane				
Gr	Bezeichnung/*Erläuterungen	Ansatz 2022	Ansatz 2021	Ergebnis 2020	Vermerke	FB
6500	Mittelbereitstellung für gesamtes Rathaus inkl. Einrichtungen bei 0681.6500/DR 11					
6520	Mittelbereitstellung für gesamtes Rathaus inkl. Einrichtungen bei 0681.6520/DR 12					
6540	Reisekosten für B I und den Stadtrat					
6600	Verfügungsmittel des Ersten Bürgermeisters					

A. Verwaltungshaushalt 2022					Beträge in EUR	
Einzelplan: 0		Allgemeine Verwaltung				
Unterabschnitt: 0100		Rechnungsprüfung				
Gr	Bezeichnung/*Erläuterungen	Ansatz 2022	Ansatz 2021	Ergebnis 2020	Vermerke	FB
	E i n n a h m e n					
	kein Konto vorhanden					
	A u s g a b e n					
4210	Zuführungen zur Versorgungsrücklage 'Ruhegehaltsempf.'	0	-	-	GD=100	1200
4300	Beiträge zu Versorgungskassen 'Beamte'	0	-	-	GD=100	1200
4590	Beihilfen, Unterstützungen u.ä.	0	-	-	GD=100	1200
	Ausgaben UA 0100	0	-	-		
	Abgleich Unterabschnitt 0100					
	Einnahmen	-	-	-		
	Ausgaben	0	-	-		
	Abgleich	0	-	-		

A. Verwaltungshaushalt 2022						Beträge in EUR
Einzelplan: 0 Allgemeine Verwaltung						
Unterabschnitt: 0201 Hauptamt						
Gr	Bezeichnung/*Erläuterungen	Ansatz 2022	Ansatz 2021	Ergebnis 2020	Vermerke	FB
<b>E i n n a h m e n</b>						
1000	Verwaltungsgebühren GEBUEHREN F. SUEHNETERMINE	0	-	-		1000
1198	Umsatzsteuer aus steuer- pflichtigen Entgelten	0	-	10.427,17		2000
1340	Verkauf anderer bewegl. Sachen	0	-	-		1000
1390	Einnahmen aus Verkauf	0	-	-		1000
1513	Ersätze für Post- und Fernmeldegebühren	0	-	-		1000
1515	Ersätze für Dienstreisen und Dienstfahrzeuge	0	-	-		1000
1599	Vermischte Einnahmen	500	500	-		1000
1630	Erstattungen durch Zweck- verbände und dgl. *sh. Erl. nach diesem UAB	20.000	20.000	20.000,00		2000
1640	Erstattungen durch die gesetzliche Sozialversicherung	0	-	-		1200
1650	Erstattungen durch kommunale Sonderrechnungen *sh. Erl. nach diesem UAB	30.000	30.000	59.606,26		2000
1680	Erstattungen durch übrige Bereiche *sh. Erl. nach diesem UAB	30.000	30.000	39.043,01		2000
1692	Innere Verrechnungen Verwaltungskostenbeiträge *sh. Erl. nach diesem UAB	586.191	500.000	586.190,25		2000
1769	Erstattungen von sonstigen öffentlichen Sonderrechnungen	68.000	67.400	50.954,73		1200
Einnahmen UA 0201		734.691	647.900	766.221,42		
<b>A u s g a b e n</b>						
4100	Beamtenbezüge	223.137	324.380	268.577,05	GD=100	1200
4110	Zuführungen zur Versorgungs- rücklage 'Beamte'	0	-	-	GD=100	1200
4140	Entgelte für tariflich Be- schäftigte	921.640	856.790	767.222,93	GD=100	1200
4210	Zuführungen zur Versorgungs- rücklage 'Ruhegehaltsempf.'	0	-	-	GD=100	1200
4300	Beiträge zu Versorgungskassen 'Beamte'	174.230	188.180	183.163,02	GD=100	1200
4340	Beiträge zu Versorgungskassen 'Tariflich Beschäftigte'	76.480	71.340	60.961,83	GD=100	1200
4440	Beiträge zur gesetzlichen Sozialversicherung 'Tariflich Beschäftigte'	193.830	174.530	155.637,12	GD=100	1200
4590	Beihilfen,Unterstützungen u.ä.	55.950	63.260	60.761,18	GD=100	1200
4690	Personalnebensausgaben	480	530	381,57	GD=100	1200

A. Verwaltungshaushalt 2022						Beträge in EUR		
Einzelplan: 0 Allgemeine Verwaltung								
Unterabschnitt: 0201 Hauptamt								
Gr	Bezeichnung/*Erläuterungen	Ansatz 2022	Ansatz 2021	Ergebnis 2020	Vermerke	FB		
5200	Verwaltungs- und Zweckausstattung	2.000	2.000	33,31	GD=2	1000		
5201	Verwaltungs- und Zweckausstattung -EDV-	920	810	18.986,10	GD=18	1500		
5202	Verwaltungs- und Zweckausstattung	0	-	-	GD=19	1500		
5320	Mieten für Maschinen, Fahrzeuge, Geräte *Kopierer, Internetserver, Defibrillatoren	1.960	4.880	3.796,45	GD=53	1500		
5340	Leasing von Maschinen, Geräte, Fahrzeuge	15.000	15.000	12.289,20		1000		
5500	Haltung von Fahrzeugen	0	-	-		1000		
5510	Unterhalt der Fahrzeuge	4.000	4.000	4.001,56	GD=72	1000		
5550	Kfz-Steuern	70	30	26,00	GD=52	2000		
5560	Kfz-Versicherungen	5.800	4.400	3.468,15	GD=51	2000		
5601	Dienst- und Schutzkleidung	0	-	-		2400		
5620	Aus- und Fortbildung, Umschulung	15.000	18.000	15.878,69		1000		
6320	Verschiedener Betriebsaufwand	3.500	3.500	1.948,71	GD=2	1000		
6322	EDV-Kosten an Dritte	75.000	75.000	74.532,61	GD=60	1000		
6430	Haftpflichtversicherungen *sh. Erl. nach diesem UAB	132.000	130.000	125.800,49	GD=50	2000		
6448	Selbstbehalt b. Schadensfällen *sh. Erl. nach diesem UAB	1.500	1.500	150,65	GD=50	2000		
6450	Unfallversicherung (auch gesetzliche Unfallvers.) GEMEINDEUNFALLVERSICHERUNG	110.000	101.700	98.314,45	GD=50	2000		
6500	Bürobedarf *sh. Erl. nach diesem UAB	0	-	141,55	GD=11	1000		
6510	Bücher, Zeitschriften u.ä.	15.000	15.000	13.345,96	GD=2	1000		
6520	Post-, Fernmeldegebühren *Portogebühren *sh. Erl. nach diesem UAB	0	-	10.592,65	GD=12	1000		
6522	Fernsprech- und Fernschreibwartungsgebühren, Mieten *Telefone, Handys, Netzwerkverbindungen	6.528	7.750	7.877,53	GD=54	1500		
6525	Post-, Rundfunk-, Fernsehgebühren -a- RUNDFUNKBEITRAG	2.500	2.500	2.379,24	GD=39	2000		
6530	Öffentliche Bekanntmachungen, Amtsblatt *sh. Erl. nach diesem UAB	30.000	30.000	24.922,44	GD=10	1000		
6540	Dienstreisen	1.200	1.500	914,26	GD=15	1200		
6551	Sachverständigenkosten ARBEITSSICHERHEIT	5.740	5.660	3.193,99	GD=55	1200		
6552	Gerichts-, Anwaltskosten u.ä.	10.000	10.000	5.959,51		1000		

A. Verwaltungshaushalt 2022					Beträge in EUR	
Einzelplan: 0 Allgemeine Verwaltung						
Unterabschnitt: 0201 Hauptamt						
Gr	Bezeichnung/*Erläuterungen	Ansatz 2022	Ansatz 2021	Ergebnis 2020	Vermerke	FB
6556	Honorare u.ä.	20.000	5.000	5.800,00		1000
6610	Mitgliedsbeiträge an Verbände, Vereine und dgl. *sh. Erl. nach diesem UAB	25.000	24.000	22.613,58		1000
6620	Vermischte Ausgaben	0	-	-		1000
	Ausgaben UA 0201	2.128.465	2.141.240	1.953.671,78		
	Abgleich Unterabschnitt 0201					
	Einnahmen	734.691	647.900	766.221,42		
	Ausgaben	2.128.465	2.141.240	1.953.671,78		
	Abgleich	1.393.774-	1.493.340-	1.187.450,36-		
<b>E r l ä u t e r u n g e n</b>						
1630	Verwaltungskostenbeitrag					
1650	Verwaltungskostenbeitrag der StWL Städt. Werke Lauf GmbH					
1680	Verwaltungskostenbeitrag ORB/AH					
1692	Verwaltungskostenbeiträge von Volksschulen, Musikschule, Kindergärten, Freibad, Abwasserbeseitigung, Bestattungswesen und Bauhof					
6430	Kommun. Haftpflichtversicherung einschl. Umwelthaftpflichtvers., kommun. Rechtsschutzvers. sowie Ausstellungsversicherung					
6448	Übernahme von 5 % der Schadenssummen gemäß Versicherungsvertrag					
6500	Mittelbereitstellung für gesamtes Rathaus inkl. Einrichtungen bei 0681.6500/DR 11					
6520	Mittelbereitstellung für gesamtes Rathaus inkl. Einrichtungen bei 0681.6520/DR 12					
6530	Stellenausschreibungen, Bekanntmachungen zu Bürgerversammlungen sowie zu Kirchweihfesten etc.					
6610	Beiträge an: Bayer. Städtetag München Bayer. Gemeindetag München Gemeindetag Kreisverband KAV Bürgernetzverein Nürnberger Land e.V. Mittelfränk. Städteverein ARGE Geschäftsleiter in Bayern Verkehrswacht Lauf vhw					

A. Verwaltungshaushalt 2022					Beträge in EUR	
Einzelplan: 0 Allgemeine Verwaltung						
Unterabschnitt: 0206 Kinder, Bildung und Soziales						
Gr	Bezeichnung/*Erläuterungen	Ansatz 2022	Ansatz 2021	Ergebnis 2020	Vermerke	FB
<b>E i n n a h m e n</b>						
1000	Verwaltungsgebühren	200	500	315,00		600
1640	Erstattungen durch die gesetzliche Sozialversicherung	0	-	9.876,18		1200
1692	Innere Verrechnungen Verwaltungskostenbeiträge *sh. Erl. nach diesem UAB	335.616	246.600	335.611,35		2000
	<b>Einnahmen UA 0206</b>	<b>335.816</b>	<b>247.100</b>	<b>345.802,53</b>		
<b>A u s g a b e n</b>						
4100	Beamtenbezüge	32.961	-	-	GD=100	1200
4140	Entgelte für tariflich Beschäftigte	277.930	269.570	269.486,58	GD=100	1200
4300	Beiträge zu Versorgungskassen 'Beamate'	29.690	15.830	15.733,57	GD=100	1200
4340	Beiträge zu Versorgungskassen 'Tariflich Beschäftigte'	22.160	21.780	21.126,52	GD=100	1200
4440	Beiträge zur gesetzlichen Sozialversicherung 'Tariflich Beschäftigte'	56.940	54.450	53.812,66	GD=100	1200
4590	Beihilfen,Unterstützungen u.ä.	3.630	2.180	2.182,08	GD=100	1200
4690	Personalnebenausgaben	180	150	109,02	GD=100	1200
5200	Verwaltungs- und Zweckausstattung	0	250	-	GD=16	600
5201	Verwaltungs- und Zweckausstattung -EDV-	920	810	5.872,51	GD=18	1500
5202	Verwaltungs- und Zweckausstattung	0	-	-	GD=19	1500
5320	Mieten für Maschinen, Fahrzeuge, Geräte *Kopierer, Internetserver, Defibrillatoren	720	1.550	483,44	GD=53	1500
5620	Aus- und Fortbildung, Umschulung	7.000	8.000	6.388,98	GD=16	600
6320	Verschiedener Betriebsaufwand	9.500	9.500	3.623,03	GD=16	600
6322	EDV-Kosten an Dritte	15.000	15.000	16.272,34	GD=60	600
6500	Bürobedarf *sh. Erl. nach diesem UAB	0	-	-	GD=11	600
6510	Bücher, Zeitschriften u.ä.	2.000	1.500	1.720,89	GD=16	600
6520	Post-, Fernmeldegebühren *Portogebühren *sh. Erl. nach diesem UAB	0	-	-	GD=12	1000
6522	Fernsprech- und Fernschreibwartungsgebühren, Mieten *Telefone, Handys, Netzwerkverbindungen	2.856	2.860	2.825,59	GD=54	1500
6530	Öffentliche Bekanntmachungen, Amtsblatt	0	-	467,72	GD=10	1200



A. Verwaltungshaushalt 2022					Beträge in EUR	
Einzelplan: 0 Allgemeine Verwaltung						
Unterabschnitt: 0206 Kinder, Bildung und Soziales						
Gr	Bezeichnung/*Erläuterungen	Ansatz 2022	Ansatz 2021	Ergebnis 2020	Vermerke	FB
6540	Dienstreisen	900	900	1.118,59	GD=15	1200
6551	Sachverständigenkosten ARBEITSSICHERHEIT	1.830	1.530	912,57	GD=55	1200
	Ausgaben UA 0206	464.217	405.860	402.136,09		
	Abgleich Unterabschnitt 0206					
	Einnahmen	335.816	247.100	345.802,53		
	Ausgaben	464.217	405.860	402.136,09		
	Abgleich	128.401-	158.760-	56.333,56-		
<b>E r l ä u t e r u n g e n</b>						
1692	Verwaltungskostenbeiträge von Volksschulen, Musikschule, Kindergärten, Freibad, Abwasserbeseitigung, Bestattungswesen und Bauhof					
6500	Mittelbereitstellung für gesamtes Rathaus inkl. Einrichtungen bei 0681.6500/DR 11					
6520	Mittelbereitstellung für gesamtes Rathaus inkl. Einrichtungen bei 0681.6520/DR 12					

A. Verwaltungshaushalt 2022						Beträge in EUR
Einzelplan: 0 Allgemeine Verwaltung						
Unterabschnitt: 0300 Finanzverwaltung						
Gr	Bezeichnung/*Erläuterungen	Ansatz 2022	Ansatz 2021	Ergebnis 2020	Vermerke	FB
<b>E i n n a h m e n</b>						
1198	Umsatzsteuer aus steuerpflichtigen Entgelten	0	-	262,53		2000
1550	Versicherungen, Schadensfälle und dgl.	0	-	-		2000
1599	Vermischte Einnahmen	60	-	60,00		2000
1621	Erstattungen durch Gemeinden und Gemeindeverbände *sh. Erl. nach diesem UAB	8.200	8.000	8.308,00		2000
1630	Erstattungen durch Zweckverbände und dgl. *sh. Erl. nach diesem UAB	10.000	11.000	8.000,00		2000
1650	Erstattungen durch kommunale Sonderrechnungen	-	-	1.494,98		
1680	Erstattungen durch übrige Bereiche *sh. Erl. nach diesem UAB	210.000	150.000	217.614,57		2000
1692	Innere Verrechnungen Verwaltungskostenbeiträge *sh. Erl. nach diesem UAB	134.738	108.300	124.178,17		2000
1769	Erstattungen von sonstigen öffentlichen Sonderrechnungen	0	-	-		1200
2612	Stundungszinsen	1.000	1.000	1.215,00		2000
2615	Verspätungszuschläge	6.000	6.000	4.320,00		2001
2618	Aussetzungszinsen	100	500	-		2000
Einnahmen UA 0300		370.098	284.800	365.453,25		
<b>A u s g a b e n</b>						
4100	Beamtenbezüge	187.550	172.950	79.962,43	GD=100	1200
4110	Zuführungen zur Versorgungsrücklage 'Beamte'	0	-	-	GD=100	1200
4140	Entgelte für tariflich Beschäftigte	632.430	595.730	549.276,92	GD=100	1200
4210	Zuführungen zur Versorgungsrücklage 'Ruhegehaltsempf.'	0	-	-	GD=100	1200
4300	Beiträge zu Versorgungskassen 'Beamte'	146.910	105.120	105.281,90	GD=100	1200
4340	Beiträge zu Versorgungskassen 'Tariflich Beschäftigte'	51.378	47.800	44.007,82	GD=100	1200
4440	Beiträge zur gesetzlichen Sozialversicherung 'Tariflich Beschäftigte'	132.946	117.750	107.115,44	GD=100	1200
4590	Beihilfen, Unterstützungen u.ä.	57.650	53.940	44.900,82	GD=100	1200
4690	Personalnebenausgaben	430	430	273,79	GD=100	1200
5200	Verwaltungs- und Zweckausstattung	1.500	1.500	69,21	GD=3	2000
5201	Verwaltungs- und Zweckausstattung -EDV-	920	810	5.612,71	GD=18	1500

A. Verwaltungshaushalt 2022					Beträge in EUR	
Einzelplan: 0 Allgemeine Verwaltung						
Unterabschnitt: 0300 Finanzverwaltung						
Gr	Bezeichnung/*Erläuterungen	Ansatz 2022	Ansatz 2021	Ergebnis 2020	Vermerke	FB
5202	Verwaltungs- und Zweckausstattung	0	-	-	GD=19	1500
5320	Mieten für Maschinen, Fahrzeuge, Geräte *Kopierer, Internetserver, Defibrillatoren	1.540	2.220	1.208,58	GD=53	1500
5510	Unterhalt der Fahrzeuge	0	1.000	-		2000
5550	Kfz-Steuern	105	-	-		2000
5560	Kfz-Versicherungen	450	-	-		2000
5620	Aus- und Fortbildung, Umschulung	7.000	6.000	162,40		2000
6320	Verschiedener Betriebsaufwand	27.500	27.600	2.034,09	GD=3	2000
6322	EDV-Kosten an Dritte	65.000	62.000	58.743,19	GD=60	2000
6441	Vermögenseigenschadenversicherung KASSENVERSICHERUNG	12.000	12.000	11.909,52	GD=50	2000
6500	Bürobedarf *sh. Erl. nach diesem UAB	0	300	228,82	GD=11	2000
6510	Bücher, Zeitschriften u.ä.	5.000	5.000	3.636,13	GD=3	2000
6520	Post-, Fernmeldegebühren *Portogebühren *sh. Erl. nach diesem UAB	0	-	8.193,66	GD=12	1000
6522	Fernsprech- und Fernschreibwartungsgebühren, Mieten *Telefone, Handys, Netzwerkverbindungen	7.344	5.300	5.477,55	GD=54	1500
6530	Öffentliche Bekanntmachungen, Amtsblatt	1.000	1.300	426,21	GD=10	2000
6540	Dienstreisen	900	600	170,19	GD=15	1200
6551	Sachverständigenkosten ARBEITSSICHERHEIT	3.900	3.840	2.281,42	GD=55	1200
6552	Gerichts-, Anwaltskosten u.ä.	8.000	8.000	637,25		2000
6554	Kassen- und Organisationsprüfung u.ä.	0	-	797,62		2000
6556	Honorare u.ä.	15.000	15.000	2.640,86		2000
6610	Mitgliedsbeiträge an Verbände, Vereine und dgl.	80	80	80,00		2000
6611	Beitrag an den Bayerischen Kommunalen Prüfungsverband	11.000	10.730	10.526,46		2000
Ausgaben UA 0300		1.377.533	1.257.000	1.045.654,99		
Abgleich Unterabschnitt 0300						
Einnahmen		370.098	284.800	365.453,25		
Ausgaben		1.377.533	1.257.000	1.045.654,99		
Abgleich		1.007.435-	972.200-	680.201,74-		

A. Verwaltungshaushalt 2022					Beträge in EUR	
Einzelplan: 0		Allgemeine Verwaltung				
Unterabschnitt: 0300		Finanzverwaltung				
Gr	Bezeichnung/*Erläuterungen	Ansatz 2022	Ansatz 2021	Ergebnis 2020	Vermerke	FB
	E r l ä u t e r u n g e n					
1621	Verwaltungskostenerstattung des Landkreises für die Mithilfe bei der Abfallbeseitigung					
1630	Verwaltungskostenbeitrag					
1680	Verwaltungskostenbeitrag ORB					
1692	Verwaltungskostenbeiträge von Volksschulen, Musikschule, Kindergärten, Parkhäuser, Abwasserbeseitigung, Bauhof und Römersche Stiftung					
6500	Mittelbereitstellung für gesamtes Rathaus inkl. Einrichtungen bei 0681.6500/DR 11					
6520	Mittelbereitstellung für gesamtes Rathaus inkl. Einrichtungen bei 0681.6520/DR 12					

A. Verwaltungshaushalt 2022					Beträge in EUR	
Einzelplan: 0 Allgemeine Verwaltung						
Unterabschnitt: 0331 Kassenverwaltung						
Gr	Bezeichnung/*Erläuterungen	Ansatz 2022	Ansatz 2021	Ergebnis 2020	Vermerke	FB
<b>E i n n a h m e n</b>						
1010	Verwaltungskosten (KG,VwKostG) MAHNGEBUEHREN u.ä	15.000	15.000	12.468,09		2003
1040	Gerichtskosten und ähnliches	0	-	-		2003
1549	Sonstige Kostenersätze ERSTATTUNG RÜCKLASTSCHRIFT- GEBÜHREN	1.500	1.500	1.356,10		2003
1597	Kassenüberschüsse	0	-	-		2003
1599	Vermischte Einnahmen	50	-	182,11		2003
2611	Säumniszuschläge	15.000	15.000	8.603,98		2003
2616	Verzinsung von Steuer- nachforderungen	50.000	-	858.448,00		2001
	<b>Einnahmen UA 0331</b>	<b>81.550</b>	<b>31.500</b>	<b>881.058,28</b>		
<b>A u s g a b e n</b>						
6550	Sachverständigenkosten, Gerichtskosten u.ä.	250	250	80,00		2003
6581	Bankgebühren u. ä. *sh. Erl. nach diesem UAB	45.000	45.000	21.688,75		2003
6585	Kassenfehlbeträge	0	-	-	übtr.	2003
8412	Verzinsung von Steuer- erstattungen	50.000	50.000	231.749,00		2001
	<b>Ausgaben UA 0331</b>	<b>95.250</b>	<b>95.250</b>	<b>253.517,75</b>		
<b>Abgleich Unterabschnitt 0331</b>						
	Einnahmen	81.550	31.500	881.058,28		
	Ausgaben	95.250	95.250	253.517,75		
	<b>Abgleich</b>	<b>13.700-</b>	<b>63.750-</b>	<b>627.540,53</b>		
<b>E r l ä u t e r u n g e n</b>						
6581	Kontoführungsgebühren f. Konten der Stadtkasse					

A. Verwaltungshaushalt 2022					Beträge in EUR	
Einzelplan: 0 Allgemeine Verwaltung						
Unterabschnitt: 0501 Standesamt						
Gr	Bezeichnung/*Erläuterungen	Ansatz 2022	Ansatz 2021	Ergebnis 2020	Vermerke	FB
E i n n a h m e n						
1000	Verwaltungsgebühren	60.000	48.000	58.606,01		3000
1331	Verkauf von Familienstambüchern	2.200	350	1.080,00		3000
1640	Erstattungen durch die gesetzliche Sozialversicherung	0	-	-		1200
1692	Innere Verrechnungen Verwaltungskostenbeiträge *sh. Erl. nach diesem UAB	94.792	93.300	94.791,11		2000
Einnahmen UA 0501		156.992	141.650	154.477,12		
A u s g a b e n						
4100	Beamtenbezüge	104.380	103.980	120.593,01	GD=100	1200
4110	Zuführungen zur Versorgungsrücklage 'Beamte'	0	-	-	GD=100	1200
4140	Entgelte für tariflich Beschäftigte	127.140	96.460	105.012,33	GD=100	1200
4210	Zuführungen zur Versorgungsrücklage 'Ruhegehaltsempf.'	0	-	-	GD=100	1200
4300	Beiträge zu Versorgungskassen 'Beamte'	79.460	64.730	68.207,49	GD=100	1200
4340	Beiträge zu Versorgungskassen 'Tariflich Beschäftigte'	10.250	7.790	7.298,63	GD=100	1200
4440	Beiträge zur gesetzlichen Sozialversicherung 'Tariflich Beschäftigte'	26.220	19.070	17.277,09	GD=100	1200
4590	Beihilfen,Unterstützungen u.ä.	33.780	31.260	27.772,20	GD=100	1200
4690	Personalnebenausgaben	150	130	109,02	GD=100	1200
5201	Verwaltungs- und Zweckausstattung -EDV-	920	810	2.364,86	GD=18	1500
5202	Verwaltungs- und Zweckausstattung	0	-	-	GD=19	1500
5320	Mieten für Maschinen, Fahrzeuge, Geräte *Kopierer, Internetserver, Defibrillatoren	510	1.110	483,44	GD=53	1500
5601	Dienst- und Schutzkleidung	300	300	-		3000
5620	Aus- und Fortbildung, Umschulung	5.000	6.000	4.001,73		3000
6320	Verschiedener Betriebsaufwand	1.500	600	1.266,74	GD=4	3000
6322	EDV-Kosten an Dritte	4.000	-	3.010,63	GD=60	3000
6500	Bürobedarf *sh. Erl. nach diesem UAB	1.000	1.500	1.992,16	GD=11	3000
6501	Bürobedarf Stammbücher	3.000	-	-		3000
6510	Bücher, Zeitschriften u.ä.	1.000	1.200	1.383,62	GD=4	3000

A. Verwaltungshaushalt 2022					Beträge in EUR	
Einzelplan: 0 Allgemeine Verwaltung						
Unterabschnitt: 0501 Standesamt						
Gr	Bezeichnung/*Erläuterungen	Ansatz 2022	Ansatz 2021	Ergebnis 2020	Vermerke	FB
6520	Post-, Fernmeldegebühren *Portogebühren *sh. Erl. nach diesem UAB	0	-	4.130,78	GD=12	1000
6522	Fernsprech- und Fernschreib- wartungsgebühren, Mieten *Telefone, Handys, Netzwerkverbindungen	2.448	2.450	2.398,93	GD=54	1500
6540	Dienstreisen	600	600	485,91	GD=15	1200
6551	Sachverständigenkosten ARBEITSSICHERHEIT	1.280	1.290	1.004,57	GD=55	1200
6610	Mitgliedsbeiträge an Verbände, Vereine und dgl.	110	120	110,00		3000
Ausgaben UA 0501		403.048	339.400	368.903,14		
Abgleich Unterabschnitt 0501						
Einnahmen		156.992	141.650	154.477,12		
Ausgaben		403.048	339.400	368.903,14		
Abgleich		246.056-	197.750-	214.426,02-		
<b>E r l ä u t e r u n g e n</b>						
1692	Verwaltungskostenbeitrag vom UA 7500 Bestattungswesen					
6500	Mittelbereitstellung für gesamtes Rathaus inkl. Einrichtungen bei 0681.6500/DR 11					
6520	Mittelbereitstellung für gesamtes Rathaus inkl. Einrichtungen bei 0681.6520/DR 12					

A. Verwaltungshaushalt 2022					Beträge in EUR	
Einzelplan: 0 Allgemeine Verwaltung						
Unterabschnitt: 0521 Wahlen						
Gr	Bezeichnung/*Erläuterungen	Ansatz 2022	Ansatz 2021	Ergebnis 2020	Vermerke	FB
<b>E i n n a h m e n</b>						
1610	Erstattungen des Landes	0	20.000	-		3000
1621	Erstattungen durch Gemeinden und Gemeindeverbände	0	-	-		3000
	<b>Einnahmen UA 0521</b>	<b>0</b>	<b>20.000</b>	<b>-</b>		
<b>A u s g a b e n</b>						
4090	Aufwendungen für ehrenamtliche Tätigkeit	0	20.000	26.903,53	GD=100	3000
5200	Verwaltungs- und Zweckausstattung	0	5.000	11.983,03		3000
5201	Verwaltungs- und Zweckausstattung -EDV-	920	810	147,00	GD=18	1500
5202	Verwaltungs- und Zweckausstattung	0	-	-	GD=19	1500
5320	Mieten für Maschinen, Fahrzeuge, Geräte *Kopierer, Internetserver, Defibrillatoren	0	-	-	GD=53	1500
5390	Sonstige Mieten und Pachten MIETEN F. WAHLLOKALE *Miete und Reinigung f. Wahllokale	0	800	52,00		3000
6322	EDV-Kosten an Dritte	0	15.000	22.199,12	GD=60	3000
6500	Bürobedarf *sh. Erl. nach diesem UAB	0	-	5.786,93	GD=11	3000
6510	Bücher, Zeitschriften u.ä.	500	4.000	4.082,16		3000
6520	Post-, Fernmeldegebühren *Portogebühren *sh. Erl. nach diesem UAB	0	-	49.901,20	GD=12	1000
6522	Fernsprech- und Fernschreibwartungsgebühren, Mieten *Telefone, Handys, Netzwerkverbindungen	0	-	-	GD=54	1500
6530	Öffentliche Bekanntmachungen, Amtsblatt	0	500	841,19	GD=10	3000
	<b>Ausgaben UA 0521</b>	<b>1.420</b>	<b>46.110</b>	<b>121.896,16</b>		
<b>Abgleich Unterabschnitt 0521</b>						
	<b>Einnahmen</b>	<b>0</b>	<b>20.000</b>	<b>-</b>		
	<b>Ausgaben</b>	<b>1.420</b>	<b>46.110</b>	<b>121.896,16</b>		
	<b>Abgleich</b>	<b>1.420-</b>	<b>26.110-</b>	<b>121.896,16-</b>		
<b>E r l ä u t e r u n g e n</b>						
6500	Mittelbereitstellung für gesamtes Rathaus inkl. Einrichtungen bei 0681.6500/DR 11					
6520	Mittelbereitstellung für gesamtes Rathaus inkl. Einrichtungen bei 0681.6520/DR 12					



A. Verwaltungshaushalt 2022					Beträge in EUR	
Einzelplan: 0		Allgemeine Verwaltung				
Unterabschnitt: 0522		Volksbegehren, Volksentscheid				
Gr	Bezeichnung/*Erläuterungen	Ansatz 2022	Ansatz 2021	Ergebnis 2020	Vermerke	FB
<b>E i n n a h m e n</b>						
1610	Erstattungen des Landes	0	-	-		3000
	Einnahmen UA 0522	0	-	-		
<b>A u s g a b e n</b>						
4090	Aufwendungen für ehrenamtliche Tätigkeit	0	-	-	GD=100	3000
5200	Verwaltungs- und Zweckausstattung	0	-	-		3000
5201	Verwaltungs- und Zweckausstattung -EDV-	920	810	-	GD=18	1500
5202	Verwaltungs- und Zweckausstattung	0	-	-	GD=19	1500
5320	Mieten für Maschinen, Fahrzeuge, Geräte *Kopierer, Internetserver, Defibrillatoren	0	-	-	GD=53	1500
5390	Sonstige Mieten und Pachten	0	-	-		3000
6320	Verschiedener Betriebsaufwand	0	-	-		3000
6322	EDV-Kosten an Dritte	0	-	-	GD=60	3000
6500	Bürobedarf *sh. Erl. nach diesem UAB	0	-	-	GD=11	3000
6510	Bücher, Zeitschriften u.ä.	0	-	173,76		3000
6520	Post-, Fernmeldegebühren *Portogebühren *sh. Erl. nach diesem UAB	0	-	-	GD=12	1000
6522	Fernsprech- und Fernschreibwartungsgebühren, Mieten *Telefone, Handys, Netzwerkverbindungen	0	-	-	GD=54	1500
6530	Öffentliche Bekanntmachungen, Amtsblatt	0	-	-	GD=10	3000
	Ausgaben UA 0522	920	810	173,76		
<b>Abgleich Unterabschnitt 0522</b>						
	Einnahmen	0	-	-		
	Ausgaben	920	810	173,76		
	Abgleich	920-	810-	173,76-		
<b>E r l ä u t e r u n g e n</b>						
6500	Mittelbereitstellung für gesamtes Rathaus inkl. Einrichtungen bei 0681.6500/DR 11					
6520	Mittelbereitstellung für gesamtes Rathaus inkl. Einrichtungen bei 0681.6520/DR 12					

A. Verwaltungshaushalt 2022					Beträge in EUR	
Einzelplan: 0 Allgemeine Verwaltung						
Unterabschnitt: 0601 EDV-Anlage -1- EDV-ABTEILUNG						
Gr	Bezeichnung/*Erläuterungen	Ansatz 2022	Ansatz 2021	Ergebnis 2020	Vermerke	FB
	<b>E i n n a h m e n</b>					
	kein Konto vorhanden					
	<b>A u s g a b e n</b>					
5201	Verwaltungs- und Zweckausstattung -EDV-	920	810	10.280,62	GD=18	1500
5202	Verwaltungs- und Zweckausstattung	0	-	-	GD=19	1500
6322	EDV-Kosten an Dritte *	81.500	70.000	29.477,73	GD=60	1500
6370	Sachbedarf für EDV-Anlagen *Toner	20.000	20.000	16.963,93		1000
6400	Steuern, Versicherungen, Leistungen bei nicht-versicherten Schäden *sh. Erl. nach diesem UAB	5.750	5.750	5.749,25	GD=50	2000
	Ausgaben UA 0601	108.170	96.560	62.471,53		
	Abgleich Unterabschnitt 0601					
	Einnahmen	-	-	-		
	Ausgaben	108.170	96.560	62.471,53		
	Abgleich	108.170-	96.560-	62.471,53-		
	<b>E r l ä u t e r u n g e n</b>					
6400	Pauschale Elektronikversicherung einschl. Softwareversicherung					

A. Verwaltungshaushalt 2022					Beträge in EUR	
Einzelplan: 0 Allgemeine Verwaltung						
Unterabschnitt: 0681 Verwaltungsgebäude -01- RATHAUS						
Gr	Bezeichnung/*Erläuterungen	Ansatz 2022	Ansatz 2021	Ergebnis 2020	Vermerke	FB
<b>E i n n a h m e n</b>						
1433	Reinigungskostenrückersätze Putzmittel	0	25.000	-	ZuD-Me=5	1000
1450	Pachten	170	170	178,01		2400
1710	Zuweisungen für lfd. Zwecke vom Land	25.000	20.000	-		1500
Einnahmen UA 0681		25.170	45.170	178,01		
<b>A u s g a b e n</b>						
5000	Gebäude- und Grundstücks- unterhalt *Rathaus - Unterhalt	85.300	89.000	110.330,64	GD=9	5213
5165	Unterhalt: Grünanlagen u.ä.	2.100	2.100	2.197,12	GD=13	5213
5200	Verwaltungs- und Zweck- ausstattung	2.000	2.000	2.655,69		1000
5201	Verwaltungs- und Zweckaus- stattung -EDV-	1.720	810	14.878,81	GD=18	1500
5202	Verwaltungs- und Zweckaus- stattung	54.296	-	-	GD=19	1500
5320	Mieten für Maschinen, Fahrzeuge, Geräte *Kopierer, Internetserver, Defibrillatoren	0	-	-	GD=53	1500
5410	Haus-, Grundstückslasten	5.900	5.900	5.744,88	GD=114	2400
5420	Heizungskosten	19.000	19.000	15.467,21	GD=115	2400
5430	Reinigungskosten	8.500	10.500	6.900,87	GD=43	2400
5433	Vergütung an Reinigungsunternehmen	77.000	65.000	62.328,37	GD=41	2400
5441	Strombezugskosten	26.500	26.500	26.152,92	GD=116	2400
5450	Wasserversorgung, Entwässerung	3.500	4.200	2.888,66	GD=117	2400
5460	Versicherung von Gebäuden und Grundstücken	3.250	3.250	3.182,44	GD=50	2000
6320	Verschiedener Betriebsaufwand	5.000	5.000	3.142,48		1000
6325	Vorräte, Verbrauchsmaterial Putzmittel	25.000	25.000	2.115,66	ZuD-Me=5	1000
6329	Sonstiger verschiedener Betriebsaufwand	45.000	-	-		1500
6500	Bürobedarf *sh. Erl. nach diesem UAB	30.000	30.000	22.442,63	GD=11	1000
6520	Post-, Fernmeldegebühren *Portogebühren *sh. Erl. nach diesem UAB	85.000	80.000	2.991,97	GD=12	1000
6522	Fernsprech- und Fernschreib- wartungsgebühren, Mieten *Telefone, Handys, Netzwerkverbindungen	0	-	5.991,81	GD=54	1500
Ausgaben UA 0681		479.066	368.260	289.412,16		

A. Verwaltungshaushalt 2022					Beträge in EUR	
Einzelplan: 0 Allgemeine Verwaltung						
Unterabschnitt: 0681 Verwaltungsgebäude -01- RATHAUS						
Gr	Bezeichnung/*Erläuterungen	Ansatz 2022	Ansatz 2021	Ergebnis 2020	Vermerke	FB
	Abgleich Unterabschnitt 0681					
	Einnahmen	25.170	45.170	178,01		
	Ausgaben	479.066	368.260	289.412,16		
	Abgleich	453.896-	323.090-	289.234,15-		
<b>E r l ä u t e r u n g e n</b>						
6500	Mittelbereitstellung für gesamtes Rathaus inkl. Einrichtungen bei 0681.6500/DR 11					
6520	Mittelbereitstellung für gesamtes Rathaus inkl. Einrichtungen bei 0681.6520/DR 12					

A. Verwaltungshaushalt 2022					Beträge in EUR	
Einzelplan: 0 Allgemeine Verwaltung						
Unterabschnitt: 0800 Einrichtungen und Maßnahmen für Verwaltungsangehörige						
Gr	Bezeichnung/*Erläuterungen	Ansatz 2022	Ansatz 2021	Ergebnis 2020	Vermerke	FB
E i n n a h m e n						
kein Konto vorhanden						
A u s g a b e n						
5620	Aus- und Fortbildung, Umschulung	0	10.000	2.978,79		1200
5690	Sonstige besondere Aufwendungen für Bedienstete GESUNDHEITSPRÄVENTION	10.000	10.000	25.323,07		1200
6320	Verschiedener Betriebsaufwand	3.000	5.000	2.056,11		1000
6439	Sonstige Versicherungen *sh. Erl. nach diesem UAB	5.900	6.150	4.885,62	GD=50	2000
6721	Erstattungen an Gemeinden und Gemeindeverbände *sh. Erl. nach diesem UAB	17.500	17.500	14.537,28		1000
Ausgaben UA 0800		36.400	48.650	49.780,87		
Abgleich Unterabschnitt 0800						
Einnahmen		-	-	-		
Ausgaben		36.400	48.650	49.780,87		
Abgleich		36.400-	48.650-	49.780,87-		
E r l ä u t e r u n g e n						
6439	Dienstfahrt-Fahrzeugversicherung für städt. Bedienstete (Jahresverträge und Einzelfahrten) sowie für Winterdienst-Mitarbeiter					
6721	Erstattung anteilige Kosten für eine/n Datenschutzbeauftragte/n an den Landkreis					

A. Verwaltungshaushalt 2022					Beträge in EUR	
Einzelplan: 0 Allgemeine Verwaltung						
Unterabschnitt: 0801 Personalrat						
Gr	Bezeichnung/*Erläuterungen	Ansatz 2022	Ansatz 2021	Ergebnis 2020	Vermerke	FB
	E i n n a h m e n					
	kein Konto vorhanden					
	A u s g a b e n					
4140	Entgelte für tariflich Beschäftigte	32.280	30.400	30.804,02	GD=100	1200
4340	Beiträge zu Versorgungskassen 'Tariflich Beschäftigte'	2.480	2.360	2.327,80	GD=100	1200
4440	Beiträge zur gesetzlichen Sozialversicherung 'Tariflich Beschäftigte'	6.700	6.260	6.242,16	GD=100	1200
4590	Beihilfen, Unterstützungen u.ä.	0	-	-	GD=100	1200
4690	Personalnebenausgaben	30	30	18,17	GD=100	1200
5201	Verwaltungs- und Zweckausstattung -EDV-	920	810	-	GD=18	1500
5202	Verwaltungs- und Zweckausstattung	0	-	-	GD=19	1500
5320	Mieten für Maschinen, Fahrzeuge, Geräte *Kopierer, Internetserver, Defibrillatoren	100	220	80,57	GD=53	1500
5620	Aus- und Fortbildung, Umschulung *sh. Erl. nach diesem UAB	10.000	8.500	1.198,48		0001
6320	Verschiedener Betriebsaufwand	2.500	1.000	625,67	GD=6	0001
6500	Bürobedarf *sh. Erl. nach diesem UAB	2.500	1.000	-	GD=11	0001
6510	Bücher, Zeitschriften u.ä.	1.000	1.000	778,76	GD=6	0001
6520	Post-, Fernmeldegebühren *Portogebühren *sh. Erl. nach diesem UAB	0	-	-	GD=12	1000
6522	Fernsprech- und Fernschreibwartungsgebühren, Mieten *Telefone, Handys, Netzwerkverbindungen	408	410	347,53	GD=54	1500
6540	Dienstreisen *	600	600	-	GD=15	1200
6551	Sachverständigenkosten ARBEITSSICHERHEIT	250	260	152,09	GD=55	1200
	Ausgaben UA 0801	59.768	52.850	42.575,25		
	Abgleich Unterabschnitt 0801					
	Einnahmen	-	-	-		
	Ausgaben	59.768	52.850	42.575,25		
	Abgleich	59.768-	52.850-	42.575,25-		

A. Verwaltungshaushalt 2022					Beträge in EUR	
Einzelplan: 0		Allgemeine Verwaltung				
Unterabschnitt: 0801		Personalrat				
Gr	Bezeichnung/*Erläuterungen	Ansatz 2022	Ansatz 2021	Ergebnis 2020	Vermerke	FB
	E r l ä u t e r u n g e n					
5620	Fachschulungen, externe Beraterkosten					
6500	Mittelbereitstellung für gesamtes Rathaus inkl. Einrichtungen bei 0681.6500/DR 11					
6520	Mittelbereitstellung für gesamtes Rathaus inkl. Einrichtungen bei 0681.6520/DR 12					

A. Verwaltungshaushalt 2022					Beträge in EUR	
Einzelplan: 0		Allgemeine Verwaltung				
Unterabschnitt: 0830		Aus- und Fortbildung				
Gr	Bezeichnung/*Erläuterungen	Ansatz 2022	Ansatz 2021	Ergebnis 2020	Vermerke	FB
	E i n n a h m e n					
	kein Konto vorhanden					
	A u s g a b e n					
4100	Beamtenbezüge	41.180	76.090	61.905,58	GD=100	1200
4110	Zuführungen zur Versorgungsrücklage 'Beamte'	0	-	-	GD=100	1200
4140	Entgelte für tariflich Beschäftigte	4.560	24.380	28.877,56	GD=100	1200
4300	Beiträge zu Versorgungskassen 'Beamte'	0	-	-	GD=100	1200
4340	Beiträge zu Versorgungskassen 'Tariflich Beschäftigte'	360	1.560	2.434,58	GD=100	1200
4440	Beiträge zur gesetzlichen Sozialversicherung 'Tariflich Beschäftigte'	950	4.140	5.874,00	GD=100	1200
4590	Beihilfen, Unterstützungen u.ä.	2.790	5.430	4.408,17	GD=100	1200
4690	Personalnebenausgaben	80	150	90,85	GD=100	1200
5621	Ausbildung *Aus- und Weiterbildung	71.000	92.400	40.095,98		1200
6530	Öffentliche Bekanntmachungen, Amtsblatt	0	-	-	GD=10	1200
6540	Dienstreisen	0	3.900	-	GD=15	1200
6551	Sachverständigenkosten ARBEITSSICHERHEIT	1.060	1.820	825,47	GD=55	1200
	Ausgaben UA 0830	121.980	209.870	144.512,19		
	Abgleich Unterabschnitt 0830					
	Einnahmen	-	-	-		
	Ausgaben	121.980	209.870	144.512,19		
	Abgleich	121.980-	209.870-	144.512,19-		



A. Verwaltungshaushalt 2022		Beträge in EUR		
Abgleich der Abschnitte und des Einzelplanes				
Einzelplan: 0 Allgemeine Verwaltung				
		Ansatz 2022	Ansatz 2021	Ergebnis 2020
00	Einnahmen	23.460	26.500	7.042,18
	Ausgaben	909.440	1.069.850	837.542,48
	Abgleich	885.980-	1.043.350-	830.500,30-
01	Einnahmen	-	-	-
	Ausgaben	0	-	-
	Abgleich	0	-	-
02	Einnahmen	1.070.507	895.000	1.112.023,95
	Ausgaben	2.592.682	2.547.100	2.355.807,87
	Abgleich	1.522.175-	1.652.100-	1.243.783,92-
03	Einnahmen	451.648	316.300	1.246.511,53
	Ausgaben	1.472.783	1.352.250	1.299.172,74
	Abgleich	1.021.135-	1.035.950-	52.661,21-
05	Einnahmen	156.992	161.650	154.477,12
	Ausgaben	405.388	386.320	490.973,06
	Abgleich	248.396-	224.670-	336.495,94-
06	Einnahmen	25.170	45.170	178,01
	Ausgaben	587.236	464.820	351.883,69
	Abgleich	562.066-	419.650-	351.705,68-
08	Einnahmen	-	-	-
	Ausgaben	218.148	311.370	236.868,31
	Abgleich	218.148-	311.370-	236.868,31-
0	Einnahmen	1.727.777	1.444.620	2.520.232,79
	Ausgaben	6.185.677	6.131.710	5.572.248,15
	Abgleich	4.457.900-	4.687.090-	3.052.015,36-

A. Verwaltungshaushalt

Einzelplan 1

Öffentliche Sicherheit  
und Ordnung

A. Verwaltungshaushalt 2022					Beträge in EUR	
Einzelplan: 1		öffentliche Sicherheit und Ordnung				
Unterabschnitt: 1000		Polizei				
Gr	Bezeichnung/*Erläuterungen	Ansatz 2022	Ansatz 2021	Ergebnis 2020	Vermerke	FB
	E i n n a h m e n					
	kein Konto vorhanden					
	A u s g a b e n					
4210	Zuführungen zur Versorgungsrücklage 'Ruhegehaltsempf.'	0	-	-	GD=100	1200
4300	Beiträge zu Versorgungskassen 'Beamate'	23.100	24.360	22.159,52	GD=100	1200
	Ausgaben UA 1000	23.100	24.360	22.159,52		
	Abgleich Unterabschnitt 1000					
	Einnahmen	-	-	-		
	Ausgaben	23.100	24.360	22.159,52		
	Abgleich	23.100-	24.360-	22.159,52-		

A. Verwaltungshaushalt 2022					Beträge in EUR	
Einzelplan: 1 öffentliche Sicherheit und Ordnung						
Unterabschnitt: 1100 Öffentliche Ordnung						
Gr	Bezeichnung/*Erläuterungen	Ansatz 2022	Ansatz 2021	Ergebnis 2020	Vermerke	FB
<b>E i n n a h m e n</b>						
1000	Verwaltungsgebühren	180.000	180.000	166.592,40		3000
1348	Versteigerung von Fundsachen	400	600	492,09		3000
1549	Sonstige Kostenersätze	4.000	4.000	2.421,11		3000
1600	Erstattungen des Bundes, LAF, ERP-Sondervermögen	0	-	52.061,31		3000
1620	Kostenerstattungen vom über- örtlichen Träger	16.200	14.000	-		3000
2600	Bußgelder u.ä.	1.000	1.000	185,00-		3000
	<b>Einnahmen UA 1100</b>	<b>201.600</b>	<b>199.600</b>	<b>221.381,91</b>		
<b>A u s g a b e n</b>						
4100	Beamtenbezüge	117.570	183.410	152.156,42	GD=100	1200
4110	Zuführungen zur Versorgungs- rücklage 'Beamte'	0	-	-	GD=100	1200
4140	Entgelte für tariflich Be- schäftigte	305.200	402.460	351.874,86	GD=100	1200
4160	Beschäftigungsentgelte und dg1	0	-	-	GD=100	1200
4210	Zuführungen zur Versorgungs- rücklage 'Ruhegehaltsempf.'	0	-	-	GD=100	1200
4300	Beiträge zu Versorgungskassen 'Beamte'	130.680	131.550	130.713,96	GD=100	1200
4340	Beiträge zu Versorgungskassen 'Tariflich Beschäftigte'	24.070	32.290	27.511,32	GD=100	1200
4389	Beiträge zu Versorgungskassen 'Sonstige' -sonstiges Personal-	0	-	-	GD=100	1200
4440	Beiträge zur gesetzlichen Sozialversicherung 'Tariflich Beschäftigte'	63.170	79.350	68.073,75	GD=100	1200
4489	Sozialvers.Beiträge 'Sonstige' -sonstiges Personal-	0	-	-	GD=100	1200
4590	Beihilfen,Unterstützungen u.ä.	24.010	29.000	26.845,32	GD=100	1200
4690	Personalnebenausgaben	400	280	218,04	GD=100	1200
5200	Verwaltungs- und Zweck- ausstattung	5.000	6.000	1.149,19	GD=7	3000
5201	Verwaltungs- und Zweckaus- stattung -EDV-	920	810	5.390,19	GD=18	1500
5202	Verwaltungs- und Zweckaus- stattung	0	-	-	GD=19	1500
5320	Mieten für Maschinen, Fahrzeuge, Geräte *Kopierer, Internetserver, Defibrillatoren	1.240	2.660	966,88	GD=53	1500
5620	Aus- und Fortbildung, Umschulung	10.000	13.000	1.986,30		3000
6320	Verschiedener Betriebsaufwand	0	32.000	25.679,83	GD=7	3000

A. Verwaltungshaushalt 2022					Beträge in EUR	
Einzelplan: 1		Öffentliche Sicherheit und Ordnung				
Unterabschnitt: 1100		Öffentliche Ordnung				
Gr	Bezeichnung/*Erläuterungen	Ansatz 2022	Ansatz 2021	Ergebnis 2020	Vermerke	FB
6322	EDV-Kosten an Dritte	60.000	50.000	46.423,28	GD=60	3000
6360	Dienstleistungen durch Dritte PERSONAL AUSWEISE UND PÄSSE *sh. Erl. nach diesem UAB	120.000	120.000	99.761,31		3000
6369	Sonstige Dienstleistungen durch Dritte *sh. Erl. nach diesem UAB	25.000	500	-		3000
6500	Bürobedarf *sh. Erl. nach diesem UAB	1.500	-	1.098,30	GD=11	3000
6510	Bücher, Zeitschriften u.ä.	3.000	2.000	2.150,49	GD=7	3000
6520	Post-, Fernmeldegebühren *Portogebühren *sh. Erl. nach diesem UAB	0	-	4.716,98	GD=12	1000
6522	Fernsprech- und Fernschreib- wartungsgebühren, Mieten *Telefone, Handys, Netzwerkverbindungen	0	410	855,94	GD=54	1500
6530	Öffentliche Bekanntmachungen, Amtsblatt	0	-	660,50	GD=10, übr.	1200
6540	Dienstreisen	1.200	1.200	284,13	GD=15	1200
6551	Sachverständigenkosten ARBEITSSICHERHEIT	3.350	3.570	1.861,50	GD=55	1200
6589	Sonstige Geschäftsausgaben INTEGRATIONSARBEIT	0	2.000	-		3000
6701	Erstattungen an den Bund FÜHRUNGSZEUGNISSE	9.500	8.600	8.188,04		3000
	Ausgaben UA 1100	905.810	1.101.090	958.566,53		
	Abgleich Unterabschnitt 1100					
	Einnahmen	201.600	199.600	221.381,91		
	Ausgaben	905.810	1.101.090	958.566,53		
	Abgleich	704.210-	901.490-	737.184,62-		
<b>E r l ä u t e r u n g e n</b>						
6360	Kosten für Personalausweise und Pässe an Bundesdruckerei					
6369	Kosten für sicherheitsrechtliche Maßnahmen					
6500	Mittelbereitstellung für gesamtes Rathaus inkl. Einrichtungen bei 0681.6500/DR 11					
6520	Mittelbereitstellung für gesamtes Rathaus inkl. Einrichtungen bei 0681.6520/DR 12					

A. Verwaltungshaushalt 2022					Beträge in EUR	
Einzelplan: 1		Öffentliche Sicherheit und Ordnung				
Unterabschnitt: 1121		Straßenverkehrsaufsicht				
Gr	Bezeichnung/*Erläuterungen	Ansatz 2022	Ansatz 2021	Ergebnis 2020	Vermerke	FB
<b>E i n n a h m e n</b>						
1000	Verwaltungsgebühren *sh. Erl. nach diesem UAB	17.000	17.000	23.500,00		3000
1549	Sonstige Kostenersätze *sh. Erl. nach diesem UAB	250	250	-		3000
	Einnahmen UA 1121	17.250	17.250	23.500,00		
<b>A u s g a b e n</b>						
6329	Sonstiger verschiedener Betriebsaufwand *sh. Erl. nach diesem UAB	1.000	1.000	154,70		3000
	Ausgaben UA 1121	1.000	1.000	154,70		
<b>Abgleich Unterabschnitt 1121</b>						
	Einnahmen	17.250	17.250	23.500,00		
	Ausgaben	1.000	1.000	154,70		
	Abgleich	16.250	16.250	23.345,30		
<b>E r l ä u t e r u n g e n</b>						
1000	Genehmigung von Straßensperren, Ausnahmegenehmigungen usw.					
1549	Ersatz der Kfz-Abschleppkosten					
6329	Abschleppkosten für stillgelegte Kraftfahrzeuge					

A. Verwaltungshaushalt 2022						Beträge in EUR
Einzelplan: 1 öffentliche Sicherheit und Ordnung						
Unterabschnitt: 1122 Verkehrsüberwachung						
Gr	Bezeichnung/*Erläuterungen	Ansatz 2022	Ansatz 2021	Ergebnis 2020	Vermerke	FB
<b>E i n n a h m e n</b>						
1005	Verwaltungsgebühren nach dem Ordnungswidrigkeitenges.(OwiG)	0	-	131,00-		3000
1610	Erstattungen des Landes	0	-	5.670,00		3000
1621	Erstattungen durch Gemeinden und Gemeindeverbände	0	-	30.727,80		3000
Einnahmen UA 1122		0	-	36.266,80		
<b>A u s g a b e n</b>						
4100	Beamtenbezüge	0	-	-	GD=100	1200
4140	Entgelte für tariflich Beschäftigte	0	-	20.876,26	GD=100	1200
4300	Beiträge zu Versorgungskassen 'Beamte'	0	-	-	GD=100	1200
4340	Beiträge zu Versorgungskassen 'Tariflich Beschäftigte'	0	-	1.261,46	GD=100	1200
4440	Beiträge zur gesetzlichen Sozialversicherung 'Tariflich Beschäftigte'	0	-	3.989,11	GD=100	1200
4590	Beihilfen,Unterstützungen u.ä.	0	-	5,79	GD=100	1200
4690	Personalnebenausgaben	0	-	-	GD=100	1200
5200	Verwaltungs- und Zweckausstattung	0	-	-	GD=8	3000
5201	Verwaltungs- und Zweckausstattung -EDV-	0	810	-	GD=18	1500
5202	Verwaltungs- und Zweckausstattung	0	-	-	GD=19	1500
5320	Mieten für Maschinen, Fahrzeuge, Geräte *Kopierer, Internetserver, Defibrillatoren	0	-	-	GD=53	1500
5510	Unterhalt der Fahrzeuge	0	-	293,32	GD=72	3000
5550	Kfz-Steuern	0	-	47,00	GD=52	2000
5560	Kfz-Versicherungen	0	-	339,29	GD=51	2000
5601	Dienst- und Schutzkleidung	0	-	-	GD=8	3000
5620	Aus- und Fortbildung, Umschulung	0	-	-		3000
6320	Verschiedener Betriebsaufwand	0	-	-	GD=8	3000
6322	EDV-Kosten an Dritte	0	4.800	5.729,82	GD=60	3000
6329	Sonstiger verschiedener Betriebsaufwand *kommunale Verkehrsüberwachung fließender und ruhender Verkehr-externe Kräfte	0	-	122.733,28		3000
6500	Bürobedarf *sh. Erl. nach diesem UAB	0	-	-	GD=8	3000
6510	Bücher, Zeitschriften u.ä.	0	-	488,99	GD=8	3000

A. Verwaltungshaushalt 2022					Beträge in EUR	
Einzelplan: 1		Öffentliche Sicherheit und Ordnung				
Unterabschnitt: 1122		Verkehrsüberwachung				
Gr	Bezeichnung/*Erläuterungen	Ansatz 2022	Ansatz 2021	Ergebnis 2020	Vermerke	FB
6520	Post-, Fernmeldegebühren *Portogebühren *sh. Erl. nach diesem UAB	0	-	1.284,31	GD=12	1000
6522	Fernsprech- und Fernschreib- wartungsgebühren, Mieten *Telefone, Handys, Netzwerkverbindungen	0	-	347,53	GD=54	1500
6530	Öffentliche Bekanntmachungen, Amtsblatt	0	-	-	GD=10,übtr.	1200
6540	Dienstreisen	0	-	-	GD=15	1200
6551	Sachverständigenkosten ARBEITSSICHERHEIT	0	-	-	GD=55	1200
6721	Erstattungen an Gemeinden und Gemeindeverbände	0	-	6.908,21		3000
7130	Zuweisungen für lfd. Zwecke an Zweckverbände und dgl.	120.000	50.000	57.022,69		3000
	Ausgaben UA 1122	120.000	55.610	221.327,06		
	Abgleich Unterabschnitt 1122					
	Einnahmen	0	-	36.266,80		
	Ausgaben	120.000	55.610	221.327,06		
	Abgleich	120.000-	55.610-	185.060,26-		
<b>E r l ä u t e r u n g e n</b>						
6500	Mittelbereitstellung für gesamtes Rathaus inkl. Einrichtungen bei 0681.6500/DR 11					
6520	Mittelbereitstellung für gesamtes Rathaus inkl. Einrichtungen bei 0681.6520/DR 12					



A. Verwaltungshaushalt 2022					Beträge in EUR	
Einzelplan: 1 Öffentliche Sicherheit und Ordnung						
Unterabschnitt: 1141 Umweltschutz -1-						
Gr	Bezeichnung/*Erläuterungen	Ansatz 2022	Ansatz 2021	Ergebnis 2020	Vermerke	FB
E i n n a h m e n						
kein Konto vorhanden						
A u s g a b e n						
6313	Belohnungen, Preise UMWELTSCHUTZPREIS *Umweltschutzpreis	6.000	-	-		5214
6320	Verschiedener Betriebsaufwand *sh. Erl. nach diesem UAB	2.000	4.000	865,20		5212
6551	Sachverständigenkosten *sh. Erl. nach diesem UAB	15.000	15.000	1.335,78		5214
Ausgaben UA 1141		23.000	19.000	2.200,98		
Abgleich Unterabschnitt 1141						
Einnahmen		-	-	-		
Ausgaben		23.000	19.000	2.200,98		
Abgleich		23.000-	19.000-	2.200,98-		
E r l ä u t e r u n g e n						
6320	Öffentliche Sicherheit und Ordnung Umweltschutz					
6551	Sachverständigenkosten Umwelt-/Klimaschutz, Kunigundenschule, Wasserkraftschnecke					

A. Verwaltungshaushalt 2022					Beträge in EUR	
Einzelplan: 1		Öffentliche Sicherheit und Ordnung				
Unterabschnitt: 1146		Tierschutz				
Gr	Bezeichnung/*Erläuterungen	Ansatz 2022	Ansatz 2021	Ergebnis 2020	Vermerke	FB
	E i n n a h m e n					
	kein Konto vorhanden					
	A u s g a b e n					
6320	Verschiedener Betriebsaufwand	3.500	3.500	2.541,51		3000
	Ausgaben UA 1146	3.500	3.500	2.541,51		
	Abgleich Unterabschnitt 1146					
	Einnahmen	-	-	-		
	Ausgaben	3.500	3.500	2.541,51		
	Abgleich	3.500-	3.500-	2.541,51-		

A. Verwaltungshaushalt 2022					Beträge in EUR	
Einzelplan: 1 Öffentliche Sicherheit und Ordnung						
Unterabschnitt: 1301 Feuerlöschwesen						
Gr	Bezeichnung/*Erläuterungen	Ansatz 2022	Ansatz 2021	Ergebnis 2020	Vermerke	FB
<b>E i n n a h m e n</b>						
1410	Mieten aus Gebäuden und Grundstücken	5.190	5.190	5.698,40		2400
1412	Mieten aus Dienstwohnungen und ähnlichem	0	-	-		2400
1419	Sonstige Mieten aus Gebäuden und Grundflächen	0	500	-		3000
1430	Ersätze für Nebenleistungen im Rahmen von Miet- und Pachtverträgen	700	700	716,11		2400
1432	Heizungskostenrückerträge	480	480	480,00		2400
1450	Pachten	5.500	5.500	5.647,60		2400
1552	Versicherungsleistungen in anderen Schadensfällen	0	-	-		3000
1670	Erstattungen durch private Unternehmen *sh. Erl. nach diesem UAB	60.000	80.000	35.595,31		3000
1680	Erstattungen durch übrige Bereiche	35	35	33,68		2000
1782	Spenden, Schenkungen und Erbschaften für lfd. Zwecke von übrigen Bereichen	0	-	-		3000
2970	Übertrag Budget	0	-	-	ZuD-Me=9	2000
Einnahmen UA 1301		71.905	92.405	48.171,10		
<b>A u s g a b e n</b>						
4090	Aufwendungen für ehrenamtliche Tätigkeit *sh. Erl. nach diesem UAB	43.000	45.000	41.136,90	GD=100	3000
4140	Entgelte für tariflich Beschäftigte	226.650	218.310	212.950,34	GD=100	1200
4160	Beschäftigungsentgelte und dgl	0	-	-	GD=100	1200
4340	Beiträge zu Versorgungskassen 'Tariflich Beschäftigte'	18.300	17.620	17.402,21	GD=100	1200
4440	Beiträge zur gesetzlichen Sozialversicherung 'Tariflich Beschäftigte'	49.000	45.950	44.207,73	GD=100	1200
4590	Beihilfen,Unterstützungen u.ä.	30	50	46,32	GD=100	1200
4690	Personalnebensausgaben	150	150	109,02	GD=100	1200
5000	Gebäude- und Grundstücksunterhalt *sh. Erl. nach diesem UAB	80.000	100.000	80.543,74	GD=9	5212
5040	Unterhalt betriebstechnischer Anlagen *sh. Erl. nach diesem UAB	25.000	25.000	4.375,23	GD=40	3000
5165	Unterhalt: Grünanlagen u.ä.	9.500	9.500	6.314,53	GD=13	5215
5200	Verwaltungs- und Zweckausstattung	1.500	1.500	1.671,06	ZuD-Me=9	3000

A. Verwaltungshaushalt 2022					Beträge in EUR	
Einzelplan: 1 öffentliche Sicherheit und Ordnung						
Unterabschnitt: 1301 Feuerlöschwesen						
Gr	Bezeichnung/*Erläuterungen	Ansatz 2022	Ansatz 2021	Ergebnis 2020	Vermerke	FB
5201	Verwaltungs- und Zweckausstattung -EDV-	920	810	2.251,38	GD=18	1500
5202	Verwaltungs- und Zweckausstattung	5.598	-	-	GD=19	1500
5250	Technische Geräte und Apparate	35.000	45.000	30.890,21	ZuD-Me=9	3000
5320	Mieten für Maschinen, Fahrzeuge, Geräte *Kopierer, Internetserver, Defibrillatoren	1.030	2.220	620,25	GD=53	1500
5410	Haus-, Grundstückslasten	4.900	3.800	3.849,67	GD=114	2400
5420	Heizungskosten	30.000	30.000	24.562,94	GD=115	2400
5430	Reinigungskosten	3.000	3.500	1.714,31	GD=43	2400
5433	Vergütung an Reinigungsunternehmen	30.000	27.500	22.837,82	GD=41	2400
5441	Strombezugskosten	26.500	26.500	24.976,59	GD=116	2400
5450	Wasserversorgung, Entwässerung	6.000	6.000	4.079,32	GD=117	2400
5460	Versicherung von Gebäuden und Grundstücken	4.420	4.420	4.218,51	GD=50	2000
5510	Unterhalt der Fahrzeuge	50.000	50.000	45.688,53	GD=72	3000
5550	Kfz-Steuern	0	-	-	GD=52	2000
5560	Kfz-Versicherungen	14.500	14.500	13.902,72	GD=51	2000
5601	Dienst- und Schutzkleidung	16.000	16.000	20.698,17	ZuD-Me=9	3000
5620	Aus- und Fortbildung, Umschulung	35.000	35.000	18.604,02		3000
5621	Ausbildung	5.000	6.000	4.278,50		3000
6312	Feiern, Ehrungen	4.500	3.500	-		3000
6320	Verschiedener Betriebsaufwand BUDGETMITTEL	2.500	2.500	2.500,00	ZuD-Me=9,übtr.	3000
6325	Vorräte, Verbrauchsmaterial	8.000	8.000	8.747,33	ZuD-Me=9	3000
6439	Sonstige Versicherungen *Maschinenversicherung Drehleiter	5.600	5.700	5.527,07	GD=50	2000
6450	Unfallversicherung (auch gesetzliche Unfallvers.)	6.500	6.500	6.413,98	GD=50	2000
6500	Bürobedarf	500	-	410,63	ZuD-Me=9	3000
6520	Post-, Fernmeldegebühren *Portogebühren *sh. Erl. nach diesem UAB	0	-	2.882,07	GD=12	1000
6522	Fernsprech- und Fernschreibwartungsgebühren, Mieten *Telefone, Handys, Netzwerkverbindungen	5.712	5.710	6.429,10	GD=54	1500
6525	Post-, Rundfunk-, Fernsehgebühren -a- RUNDfunkBEITRAG	74	74	69,96	GD=39	2000

A. Verwaltungshaushalt 2022					Beträge in EUR	
Einzelplan: 1		Öffentliche Sicherheit und Ordnung				
Unterabschnitt: 1301		Feuerlöschwesen				
Gr	Bezeichnung/*Erläuterungen	Ansatz 2022	Ansatz 2021	Ergebnis 2020	Vermerke	FB
6530	Öffentliche Bekanntmachungen, Amtsblatt	0	-	-	GD=10	1200
6540	Dienstreisen	300	300	23,26	GD=15	1200
6551	Sachverständigenkosten ARBEITSSICHERHEIT	1.930	1.870	948,93	GD=55	1200
6620	Vermischte Ausgaben	100	100	-		3000
7099	Zuschüsse für lfd. Zwecke an sonstige Verbände, Vereine u.ä. sowie deren Einrichtungen *sh. Erl. nach diesem UAB	1.800	1.800	1.729,72		3000
7180	Zuschüsse für lfd. Zwecke an die übrigen Bereiche *sh. Erl. nach diesem UAB	7.500	7.500	5.585,87	FL=3	3000
	Ausgaben UA 1301	766.014	777.884	673.197,94		
	Abgleich Unterabschnitt 1301					
	Einnahmen	71.905	92.405	48.171,10		
	Ausgaben	766.014	777.884	673.197,94		
	Abgleich	694.109-	685.479-	625.026,84-		
<b>E r l ä u t e r u n g e n</b>						
1670	Kostenersatz für Feuerwehreinsätze nach Art. 28 BayFwG					
4090	Aufwandsentschädigungen an Kommandanten und Gerätewarte					
5040	Unterhalt der Feuermeldeanlagen, der Feuerlöschteiche und Wartung der Sirenen					
6520	Mittelbereitstellung für gesamtes Rathaus inkl. Einrichtungen bei 0681.6520/DR 12					
7099	Mitgliedsbeiträge an: Kreisfeuerwehrverband Verein Bayer. Feuerwehrerholungsheim e.V.					
7180	Lfd. Zuschüsse an die Feuerwehrvereine Lauf und Ortsteile					

A. Verwaltungshaushalt 2022					Beträge in EUR	
Einzelplan: 1		Öffentliche Sicherheit und Ordnung				
Unterabschnitt: 1400		Katastrophenschutz, Hagelabwehr und dgl.				
Gr	Bezeichnung/*Erläuterungen	Ansatz 2022	Ansatz 2021	Ergebnis 2020	Vermerke	FB
	E i n n a h m e n					
	kein Konto vorhanden					
	A u s g a b e n					
6320	Verschiedener Betriebsaufwand	0	100	-		3000
7095	Zuschüsse für lfd. Zwecke an Verkehrsvereine, THW u.ä. sowie deren Einrichtungen	0	400	-	FL=3	3000
	Ausgaben UA 1400	0	500	-		
	Abgleich Unterabschnitt 1400					
	Einnahmen	-	-	-		
	Ausgaben	0	500	-		
	Abgleich	0	500-	-		

A. Verwaltungshaushalt 2022					Beträge in EUR	
Einzelplan: 1 öffentliche Sicherheit und Ordnung						
Unterabschnitt: 1421 Zivilschutz -1-						
Gr	Bezeichnung/*Erläuterungen	Ansatz 2022	Ansatz 2021	Ergebnis 2020	Vermerke	FB
<b>E i n n a h m e n</b>						
1599	Vermischte Einnahmen	0	100	-		3000
	Einnahmen UA 1421	0	100	-		
<b>A u s g a b e n</b>						
6620	Vermischte Ausgaben	0	100	-		3000
	Ausgaben UA 1421	0	100	-		
<b>Abgleich Unterabschnitt 1421</b>						
	Einnahmen	0	100	-		
	Ausgaben	0	100	-		
	Abgleich	0	0	-		

A. Verwaltungshaushalt 2022		Beträge in EUR		
Abgleich der Abschnitte und des Einzelplanes				
Einzelplan: 1 Öffentliche Sicherheit und Ordnung				
		Ansatz 2022	Ansatz 2021	Ergebnis 2020
10	Einnahmen	-	-	-
	Ausgaben	23.100	24.360	22.159,52
	Abgleich	23.100-	24.360-	22.159,52-
11	Einnahmen	218.850	216.850	281.148,71
	Ausgaben	1.053.310	1.180.200	1.184.790,78
	Abgleich	834.460-	963.350-	903.642,07-
13	Einnahmen	71.905	92.405	48.171,10
	Ausgaben	766.014	777.884	673.197,94
	Abgleich	694.109-	685.479-	625.026,84-
14	Einnahmen	0	100	-
	Ausgaben	0	600	-
	Abgleich	0	500-	-
1	Einnahmen	290.755	309.355	329.319,81
	Ausgaben	1.842.424	1.983.044	1.880.148,24
	Abgleich	1.551.669-	1.673.689-	1.550.828,43-





A. Verwaltungshaushalt

Einzelplan 2

Schulen

A. Verwaltungshaushalt 2022					Beträge in EUR	
Einzelplan: 2 Schulen						
Unterabschnitt: 2103 Grundschule -03- (bisher UA 2001)						
Gr	Bezeichnung/*Erläuterungen	Ansatz 2022	Ansatz 2021	Ergebnis 2020	Vermerke	FB
<b>E i n n a h m e n</b>						
1622	Erstattungen durch Gemeinden und Gemeindeverbände: Gastschulbeiträge	0	-	-		600
	Einnahmen UA 2103	0	-	-		
<b>A u s g a b e n</b>						
6792	Innere Verrechnungen: Verwaltungskostenbeiträge	431.037	333.460	431.036,19		2000
7099	Zuschüsse für lfd. Zwecke an sonstige Verbände, Vereine u.ä. sowie deren Einrichtungen	24.500	15.400	14.844,00	FL=3	600
7130	Zuweisungen für lfd. Zwecke an Zweckverbände und dgl.	170.000	160.000	160.699,85		600
7180	Zuschüsse für lfd. Zwecke an die übrigen Bereiche	400	400	365,00	FL=3	600
7182	Zuschüsse für lfd. Zwecke an den übrigen Bereich -b-	0	-	-		600
	Ausgaben UA 2103	625.937	509.260	606.945,04		
<b>Abgleich Unterabschnitt 2103</b>						
	Einnahmen	0	-	-		
	Ausgaben	625.937	509.260	606.945,04		
	<b>Abgleich</b>	<b>625.937-</b>	<b>509.260-</b>	<b>606.945,04-</b>		

A. Verwaltungshaushalt 2022					Beträge in EUR	
Einzelplan: 2 Schulen						
Unterabschnitt: 2104 Grundschule -04- GRUNDSCHULE RUDOLFSHOF						
Gr	Bezeichnung/*Erläuterungen	Ansatz 2022	Ansatz 2021	Ergebnis 2020	Vermerke	FB
<b>E i n n a h m e n</b>						
1100	Benutzungsgebühren und ähnliche Entgelte	0	-	234,55-		600
1180	Gebühren und Entgelte für Schulen und kulturelle Veranstaltungen	0	-	-	übtr.	600
1412	Mieten aus Dienstwohnungen und ähnlichem	4.620	4.400	4.355,98		1200
1414	Mieten aus Hallen, Sälen und ähnlichem	14.000	14.000	4.395,68		2000
1432	Heizungskostenrückersätze	650	500	535,89		2400
1555	Umsatzst. aus Beiträgen u.ä., Umsatzsteuer Rückvergütung, abziehbar. Vorsteuer aus Invest.	0	-	-		2000
1718	Zuweisungen für lfd. Zwecke: Lernmittelfreiheit	4.272	4.068	263,50-	ZueD-Me=40	600
1769	Erstattungen von sonstigen öffentlichen Sonderrechnungen	0	900	1.611,31		1200
2970	Übertrag Budget	0	-	-	ZuD-Me=10	2000
	<b>Einnahmen UA 2104</b>	<b>23.542</b>	<b>23.868</b>	<b>10.400,81</b>		
<b>A u s g a b e n</b>						
4140	Entgelte für tariflich Beschäftigte	0	40.680	39.214,38	GD=100	1200
4160	Beschäftigungsentgelte und dgl	0	-	-	GD=100	1200
4340	Beiträge zu Versorgungskassen 'Tariflich Beschäftigte'	0	3.310	1.462,76	GD=100	1200
4380	Beiträge zu Versorgungskassen 'Sonstige'	0	-	-	GD=100	1200
4440	Beiträge zur gesetzlichen Sozialversicherung 'Tariflich Beschäftigte'	0	9.190	9.521,43	GD=100	1200
4480	Beiträge zur gesetzlichen Sozialversicherung 'Sonstige'	0	-	-	GD=100	1200
4590	Beihilfen, Unterstützungen u.ä.	0	20	23,16	GD=100	1200
4690	Personalnebenausgaben	0	30	18,17	GD=100	1200
5000	Gebäude- und Grundstücksunterhalt	47.250	47.200	78.969,38	GD=9	5213
5163	Unterhalt: Spiel-, Bolzplätze *sh. Erl. nach diesem UAB	4.000	7.000	809,70	GD=14	5212
5165	Unterhalt: Grünanlagen u.ä.	17.000	12.000	5.799,90	GD=13	5215
5201	Verwaltungs- und Zweckausstattung -EDV-	920	810	2.754,30	GD=18	1500
5202	Verwaltungs- und Zweckausstattung	4.478	-	-	GD=19	1500
5270	Schulausstattung	0	-	2.684,23	ZuD-Me=10	600

A. Verwaltungshaushalt 2022					Beträge in EUR	
Einzelplan: 2 Schulen						
Unterabschnitt: 2104 Grundschule -04- GRUNDSCHULE RUDOLFSHOF						
Gr	Bezeichnung/*Erläuterungen	Ansatz 2022	Ansatz 2021	Ergebnis 2020	Vermerke	FB
5273	Schulausstattung: Instandhaltung	0	-	-		600
5320	Mieten für Maschinen, Fahrzeuge, Geräte *Kopierer, Internetserver, Defibrillatoren	4.020	8.660	1.880,75	GD=53	1500
5410	Haus-, Grundstückslasten	4.450	4.400	4.362,16	GD=114	2400
5420	Heizungskosten	25.000	26.000	13.294,94	GD=115	2400
5430	Reinigungskosten	8.000	8.500	6.947,78	GD=43	2400
5433	vergütung an Reinigungsunternehmen	62.500	63.000	54.078,62	GD=41	2400
5441	Strombezugskosten	8.800	8.800	7.073,90	GD=116	2400
5450	Wasserversorgung, Entwässerung	3.500	4.200	2.764,82	GD=117	2400
5460	Versicherung von Gebäuden und Grundstücken	3.000	3.000	2.857,49	GD=50	2000
5601	Dienst- und Schutzkleidung	300	300	-		2400
5710	Lehr- und Unterrichtsmittel	0	-	5.517,30	ZuD-Me=10	600
5770	Staatlich geförderte Lern- mittel ohne Hauptschulen und übrige Förderschulen	4.272	4.068	1.862,82	ZueD-Me=40	600
5790	Sonstiger schulischer Betriebsaufwand	0	-	2.894,61	ZuD-Me=10	600
5829	Sonstige Lebensmittel	0	-	-		600
6320	Verschiedener Betriebsaufwand BUDGETMITTEL	23.240	22.560	7.285,51	ZuD-Me=10, übtr.	600
6322	EDV-Kosten an Dritte	0	-	-	GD=60	600
6369	Sonstige Dienstleistungen durch Dritte	0	-	-		600
6412	Umsatzsteuer als Vorsteuer	0	-	-		2000
6413	Umsatzsteuer	0	-	-		2000
6500	Bürobedarf *sh. Erl. nach diesem UAB	0	-	2.597,45	ZuD-Me=10	600
6510	Bücher, Zeitschriften u.ä.	0	-	1.220,90	ZuD-Me=10	600
6520	Post-, Fernmeldegebühren *Portogebühren *sh. Erl. nach diesem UAB	0	-	672,76	GD=12	1000
6522	Fernsprech- und Fernschreib- wartungsgebühren, Mieten *Telefone, Handys, Netzwerkverbindungen	3.264	3.260	2.782,71	GD=54	1500
6525	Post-, Rundfunk-, Fernseh- gebühren -a- RUNDFUNKBEITRAG	74	74	69,96	GD=39	2000
6540	Dienstreisen	0	300	-	GD=15	1200
6551	Sachverständigenkosten ARBEITSSICHERHEIT	0	260	152,09	GD=55	1200

A. Verwaltungshaushalt 2022					Beträge in EUR	
Einzelplan: 2 Schulen						
Unterabschnitt: 2104 Grundschule -04- GRUNDSCHULE RUDOLFSHOF						
Gr	Bezeichnung/*Erläuterungen	Ansatz 2022	Ansatz 2021	Ergebnis 2020	Vermerke	FB
6721	Erstattungen an Gemeinden und Gemeindeverbände	67.500	30.000	49.996,76		600
6730	Erstattungen an Zweckverbände und dgl. GANZTAGSBETREUUNG	1.500	26.000	5.335,71		600
6780	Erstattungen an die übrigen Bereiche *MITTAGSBETREUUNG	40.800	50.000	28.805,26		600
6800	Abschreibungen	0	-	-		2000
	Ausgaben UA 2104	333.868	383.622	343.711,71		
	Abgleich Unterabschnitt 2104					
	Einnahmen	23.542	23.868	10.400,81		
	Ausgaben	333.868	383.622	343.711,71		
	Abgleich	310.326-	359.754-	333.310,90-		
<b>E r l ä u t e r u n g e n</b>						
5163						
6500	Mittelbereitstellung für gesamtes Rathaus inkl. Einrichtungen bei 0681.6500/DR 11					
6520	Mittelbereitstellung für gesamtes Rathaus inkl. Einrichtungen bei 0681.6520/DR 12					

A. Verwaltungshaushalt 2022					Beträge in EUR	
Einzelplan: 2 Schulen						
Unterabschnitt: 2121 Mittelschule -01- KUNIGUNDENSCHULE						
Gr	Bezeichnung/*Erläuterungen	Ansatz 2022	Ansatz 2021	Ergebnis 2020	Vermerke	FB
E i n n a h m e n						
1100	Benutzungsgebühren und ähnliche Entgelte *sh. Erl. nach diesem UAB	0	-	1.265,90-		600
1181	Schulgebühren und Entgelte	-	800	-		600
1412	Mieten aus Dienstwohnungen und ähnlichem	5.160	4.600	4.611,48		1200
1414	Mieten aus Hallen, Sälen und ähnlichem	35.000	35.000	8.748,91		2000
1432	Heizungskostenrückersätze	780	500	521,79		2400
1450	Pachten	1.250	1.200	1.343,79		2400
1550	Versicherungen, Schadensfälle und dgl.	0	-	2.029,40		2000
1610	Erstattungen des Landes	0	-	8.253,82		1200
1640	Erstattungen durch die gesetzliche Sozialversicherung	0	-	9.398,36		1200
1680	Erstattungen durch übrige Bereiche *sh. Erl. nach diesem UAB	15.000	15.000	-		600
1700	Zuweisungen für lfd. Zwecke von Bund, LAF, ERP-Sondervermögen	0	-	-	übtr.	600
1718	Zuweisungen für lfd. Zwecke: Lernmittelfreiheit	4.694	4.800	6.970,19	ZueD-Me=41	600
1769	Erstattungen von sonstigen öffentlichen Sonderrechnungen	0	7.800	13.903,48		1200
2970	Übertrag Budget	0	-	-	ZuD-Me=11	2000
Einnahmen UA 2121		61.884	69.700	54.515,32		
A u s g a b e n						
4140	Entgelte für tariflich Beschäftigte	0	264.500	261.452,42	GD=100	1200
4160	Beschäftigungsentgelte und dgl	0	-	-	GD=100	1200
4340	Beiträge zu Versorgungskassen 'Tariflich Beschäftigte'	0	20.780	19.628,66	GD=100	1200
4380	Beiträge zu Versorgungskassen 'Sonstige'	0	-	-	GD=100	1200
4440	Beiträge zur gesetzlichen Sozialversicherung 'Tariflich Beschäftigte'	0	54.340	57.581,67	GD=100	1200
4480	Beiträge zur gesetzlichen Sozialversicherung 'Sonstige'	0	-	-	GD=100	1200
4590	Beihilfen,Unterstützungen u.ä.	0	50	53,50	GD=100	1200
4690	Personalnebenausgaben	0	350	236,21	GD=100	1200
5000	Gebäude- und Grundstücksunterhalt *Kunigundenschule-Unterhalt	80.000	73.000	92.847,96	GD=9	5213

A. Verwaltungshaushalt 2022					Beträge in EUR	
Einzelplan: 2 Schulen						
Unterabschnitt: 2121 Mittelschule -01- KUNIGUNDENSCHULE						
Gr	Bezeichnung/*Erläuterungen	Ansatz 2022	Ansatz 2021	Ergebnis 2020	Vermerke	FB
5040	Unterhalt betriebstechnischer Anlagen *Kunigundenschule - Betr. - Anlagen	22.000	22.000	8.614,82	GD=40	5213
5163	Unterhalt: Spiel-, Bolzplätze *sh. Erl. nach diesem UAB	3.000	5.000	809,70	GD=14	5212
5165	Unterhalt: Grünanlagen u.ä.	22.800	22.800	16.179,78	GD=13	5215
5201	Verwaltungs- und Zweckausstattung -EDV-	920	810	1.444,50	GD=18	1500
5202	Verwaltungs- und Zweckausstattung	4.478	-	-	GD=19	1500
5270	Schulausstattung	0	-	4.270,87	ZuD-Me=11	600
5320	Mieten für Maschinen, Fahrzeuge, Geräte *Kopierer, Internetserver, Defibrillatoren	4.430	9.540	2.328,70	GD=53	1500
5410	Haus-, Grundstückslasten	6.300	6.300	6.207,78	GD=114	2400
5420	Heizungskosten	0	-	-	GD=115	2400
5430	Reinigungskosten	24.500	26.800	22.676,22	GD=43	2400
5433	Vergütung an Reinigungsunternehmen	23.000	26.000	22.610,62	GD=41	2400
5441	Strombezugskosten	57.000	65.000	49.362,36	GD=116	2400
5450	Wasserversorgung, Entwässerung	18.500	19.500	17.431,98	GD=117	2400
5460	Versicherung von Gebäuden und Grundstücken	10.750	10.750	10.274,99	GD=50	2000
5500	Haltung von Fahrzeugen	300	300	299,27	übtr.	2400
5560	Kfz-Versicherungen	300	350	281,86	GD=51,übtr.	2000
5601	Dienst- und Schutzkleidung	500	300	237,72		2400
5710	Lehr- und Unterrichtsmittel	0	-	4.028,91	ZuD-Me=11	600
5746	Abschlussfeiern, -gaben u.ä. *sh. Erl. nach diesem UAB	0	-	-		600
5780	Staatlich geförderte Lernmittel für Hauptschulen und übrige Förderschulen *sh. Erl. nach diesem UAB	8.000	8.000	6.997,50	ZueD-Me=41	600
5790	Sonstiger schulischer Betriebsaufwand	0	-	1.583,87	ZuD-Me=11	600
5810	Lebensmittel *sh. Erl. nach diesem UAB	4.000	4.000	1.591,51		600
5829	Sonstige Lebensmittel *sh. Erl. nach diesem UAB	0	-	-		600
6320	Verschiedener Betriebsaufwand BUDGETMITTEL	22.200	22.800	11.862,03	ZuD-Me=11,übtr.	600
6322	EDV-Kosten an Dritte	0	-	-	GD=60	600
6360	Dienstleistungen durch Dritte	0	-	-		600



A. Verwaltungshaushalt 2022					Beträge in EUR	
Einzelplan: 2 Schulen						
Unterabschnitt: 2121 Mittelschule -01- KUNIGUNDENSCHULE						
Gr	Bezeichnung/*Erläuterungen	Ansatz 2022	Ansatz 2021	Ergebnis 2020	Vermerke	FB
6369	Sonstige Dienstleistungen durch Dritte *Kooperationen mit Musikschule	0	-	-	FL=3	600
6500	Bürobedarf *sh. Erl. nach diesem UAB	0	-	2.176,71	ZuD-Me=11	600
6510	Bücher, Zeitschriften u.ä.	0	-	240,50	ZuD-Me=11	600
6520	Post-, Fernmeldegebühren *Portogebühren *sh. Erl. nach diesem UAB	0	-	467,10	GD=12	1000
6522	Fernsprech- und Fernschreib- wartungsgebühren, Mieten *Telefone, Handys, Netzwerkverbindungen	8.976	8.980	9.034,35	GD=54	1500
6525	Post-, Rundfunk-, Fernseh- gebühren -a- RUNDFUNKBEITRAG	74	74	69,96	GD=39	2000
6530	Öffentliche Bekanntmachungen, Amtsblatt	0	-	-	GD=10	600
6540	Dienstreisen	0	300	-	GD=15	1200
6551	Sachverständigenkosten ARBEITSSICHERHEIT	0	3.230	1.977,23	GD=55	1200
6721	Erstattungen an Gemeinden und Gemeindeverbände *sh. Erl. nach diesem UAB	69.500	40.000	59.398,52		600
6730	Erstattungen an Zweckverbände und dgl. GANZTAGSBETREUUNG	1.500	45.000	22.210,41		600
6780	Erstattungen an die übrigen Bereiche	10.800	10.200	6.863,45		600
6795	Innere Verrechnungen: Heizungskosten *sh. Erl. nach diesem UAB	60.000	55.000	62.252,78		2000
6800	Abschreibungen	0	-	-		2000
	Ausgaben UA 2121	463.828	826.054	785.586,42		
	Abgleich Unterabschnitt 2121					
	Einnahmen	61.884	69.700	54.515,32		
	Ausgaben	463.828	826.054	785.586,42		
	Abgleich	401.944-	756.354-	731.071,10-		
	<b>E r l ä u t e r u n g e n</b>					
1100	Mittagessen GTS					
5163	Kunigundenschule					
5746	Zuschuss für Abschlussfahrten					

A. Verwaltungshaushalt 2022					Beträge in EUR	
Einzelplan: 2 Schulen						
Unterabschnitt: 2121 Mittelschule -01- KUNIGUNDENSCHULE						
Gr	Bezeichnung/*Erläuterungen	Ansatz 2022	Ansatz 2021	Ergebnis 2020	Vermerke	FB
5829	Mittagessen GTS					
6500	Mittelbereitstellung für gesamtes Rathaus inkl. Einrichtungen bei 0681.6500/DR 11					
6520	Mittelbereitstellung für gesamtes Rathaus inkl. Einrichtungen bei 0681.6520/DR 12					
6795	Erstattungen an Nahwärmenetz Schulzentrum Lauf rechts					

A. Verwaltungshaushalt 2022					Beträge in EUR	
Einzelplan: 2 Schulen						
Unterabschnitt: 2122 Mittelschule -02- BITTERBACHHALLE						
Gr	Bezeichnung/*Erläuterungen	Ansatz 2022	Ansatz 2021	Ergebnis 2020	Vermerke	FB
	E i n n a h m e n					
	kein Konto vorhanden					
	A u s g a b e n					
6721	Erstattungen an Gemeinden und Gemeindeverbände	110.000	100.000	76.126,44		2000
	Ausgaben UA 2122	110.000	100.000	76.126,44		
	Abgleich Unterabschnitt 2122					
	Einnahmen	-	-	-		
	Ausgaben	110.000	100.000	76.126,44		
	Abgleich	110.000-	100.000-	76.126,44-		

A. Verwaltungshaushalt 2022					Beträge in EUR	
Einzelplan: 2 Schulen						
Unterabschnitt: 2123 Mittelschule -03- (bisher UA 2001)						
Gr	Bezeichnung/*Erläuterungen	Ansatz 2022	Ansatz 2021	Ergebnis 2020	Vermerke	FB
<b>E i n n a h m e n</b>						
1621	Erstattungen durch Gemeinden und Gemeindeverbände	150.000	160.000	171.225,15		600
1622	Erstattungen durch Gemeinden und Gemeindeverbände: Gastschulbeiträge	62.000	65.000	85.400,00		600
Einnahmen UA 2123		212.000	225.000	256.625,15		
<b>A u s g a b e n</b>						
6722	Erstattungen an Gemeinden und Gemeindeverbände: Gastschulbeiträge	30.000	30.000	30.735,96		600
6792	Innere Verrechnungen: Verwaltungskostenbeiträge	222.604	189.300	222.603,62		2000
7099	Zuschüsse für lfd. Zwecke an sonstige Verbände, Vereine u.ä. sowie deren Einrichtungen	36.000	36.000	25.524,00	FL=3	600
7180	Zuschüsse für lfd. Zwecke an die übrigen Bereiche	250	250	189,00	FL=3	600
7182	Zuschüsse für lfd. Zwecke an den übrigen Bereich -b-	0	-	-		600
Ausgaben UA 2123		288.854	255.550	279.052,58		
Abgleich Unterabschnitt 2123						
Einnahmen		212.000	225.000	256.625,15		
Ausgaben		288.854	255.550	279.052,58		
Abgleich		76.854-	30.550-	22.427,43-		

A. Verwaltungshaushalt 2022					Beträge in EUR	
Einzelplan: 2 Schulen						
Unterabschnitt: 2141 Kombinierte Grund- und Mittelschule -01- BERTLEINSCHULE						
Gr	Bezeichnung/*Erläuterungen	Ansatz 2022	Ansatz 2021	Ergebnis 2020	Vermerke	FB
<b>E i n n a h m e n</b>						
1100	Benutzungsgebühren und ähnliche Entgelte *sh. Erl. nach diesem UAB	0	-	759,89-		600
1181	Schulgebühren und Entgelte	1.000	1.000	1.132,00		600
1412	Mieten aus Dienstwohnungen und ähnlichem	4.755	4.600	4.539,94		1200
1414	Mieten aus Hallen, Sälen und ähnlichem	47.000	47.000	8.667,14		2000
1432	Heizungskostenrückersätze	480	360	470,37		2400
1450	Pachten	300	350	361,31		2400
1718	Zuweisungen für lfd. Zwecke: Lernmittelfreiheit *sh. Erl. nach diesem UAB	8.294	8.400	9.102,84	ZueD-Me=42	600
1769	Erstattungen von sonstigen öffentlichen Sonderrechnungen	0	7.800	15.248,42		1200
1782	Spenden, Schenkungen und Erbschaften für lfd. Zwecke von übrigen Bereichen	0	-	-		600
2970	Übertrag Budget	0	-	-	ZuD-Me=12	2000
Einnahmen UA 2141		61.829	69.510	38.762,13		
<b>A u s g a b e n</b>						
4140	Entgelte für tariflich Beschäftigte	5.990	360.150	321.987,37	GD=100	1200
4160	Beschäftigungsentgelte und dgl	0	-	-	GD=100	1200
4340	Beiträge zu Versorgungskassen 'Tariflich Beschäftigte'	480	28.160	15.003,85	GD=100	1200
4380	Beiträge zu Versorgungskassen 'Sonstige'	0	-	-	GD=100	1200
4440	Beiträge zur gesetzlichen Sozialversicherung 'Tariflich Beschäftigte'	1.290	73.710	69.164,36	GD=100	1200
4480	Beiträge zur gesetzlichen Sozialversicherung 'Sonstige'	0	-	-	GD=100	1200
4590	Beihilfen,Unterstützungen u.ä.	0	180	177,95	GD=100	1200
4690	Personalnebenausgaben	30	400	272,55	GD=100	1200
5000	Gebäude- und Grundstücksunterhalt *Unterhalt und wartung *sh. Erl. nach diesem UAB	80.000	80.000	66.058,32	GD=9	5212
5040	Unterhalt betriebstechnischer Anlagen *Lehrschwimmbecken *sh. Erl. nach diesem UAB	10.000	15.000	9.559,97	GD=40	5212
5163	Unterhalt: Spiel-, Bolzplätze *sh. Erl. nach diesem UAB	5.000	9.000	1.595,00	GD=14	5212
5165	Unterhalt: Grünanlagen u.ä.	10.000	10.000	6.005,21	GD=13	5215

A. Verwaltungshaushalt 2022					Beträge in EUR	
Einzelplan: 2 Schulen						
Unterabschnitt: 2141 Kombinierte Grund- und Mittelschule -01- BERTLEINSCHULE						
Gr	Bezeichnung/*Erläuterungen	Ansatz 2022	Ansatz 2021	Ergebnis 2020	Vermerke	FB
5201	Verwaltungs- und Zweckausstattung -EDV-	920	810	1.598,91	GD=18	1500
5202	Verwaltungs- und Zweckausstattung	7.276	-	-	GD=19	1500
5270	Schulausstattung	0	-	940,89	ZuD-Me=12	600
5320	Mieten für Maschinen, Fahrzeuge, Geräte *Kopierer, Internetserver, Defibrillatoren	8.340	17.980	3.548,76	GD=53	1500
5410	Haus-, Grundstückslasten	11.500	10.000	9.781,72	GD=114	2400
5420	Heizungskosten	70.000	70.000	55.879,30	GD=115	2400
5430	Reinigungskosten	22.000	23.500	16.903,06	GD=43	2400
5433	Vergütung an Reinigungsunternehmen	8.500	18.500	14.784,76	GD=41	2400
5441	Strombezugskosten	70.000	73.000	64.620,24	GD=116	2400
5450	Wasserversorgung, Entwässerung	25.000	26.500	20.361,13	GD=117	2400
5460	Versicherung von Gebäuden und Grundstücken	12.500	10.950	10.457,42	GD=50	2000
5500	Haltung von Fahrzeugen	250	250	90,00		2400
5560	Kfz-Versicherungen	350	380	379,11	GD=51	2000
5601	Dienst- und Schutzkleidung	600	500	-		2400
5620	Aus- und Fortbildung, Umschulung	0	-	-		600
5710	Lehr- und Unterrichtsmittel	0	-	6.146,04	ZuD-Me=12	600
5746	Abschlussfeiern, -gaben u.ä. *sh. Erl. nach diesem UAB	0	-	-		600
5770	Staatlich geförderte Lernmittel ohne Hauptschulen und übrige Förderschulen *sh. Erl. nach diesem UAB	5.000	3.000	2.235,20	ZueD-Me=42	600
5780	Staatlich geförderte Lernmittel für Hauptschulen und übrige Förderschulen	9.000	7.000	6.840,70	ZueD-Me=42	600
5790	Sonstiger schulischer Betriebsaufwand	0	-	3.503,71	ZuD-Me=12	600
5810	Lebensmittel	7.000	7.000	3.325,68		600
5829	Sonstige Lebensmittel *sh. Erl. nach diesem UAB	0	-	-		600
6320	Verschiedener Betriebsaufwand BUDGETMITTEL	48.075	48.630	29.353,03	ZuD-Me=12, übtr.	600
6322	EDV-Kosten an Dritte	0	-	-	GD=60	600
6360	Dienstleistungen durch Dritte *sh. Erl. nach diesem UAB	2.500	2.500	2.409,96		600

A. Verwaltungshaushalt 2022					Beträge in EUR	
Einzelplan: 2 Schulen						
Unterabschnitt: 2141 Kombinierte Grund- und Mittelschule -01- BERTLEINSCHULE						
Gr	Bezeichnung/*Erläuterungen	Ansatz 2022	Ansatz 2021	Ergebnis 2020	Vermerke	FB
6369	Sonstige Dienstleistungen durch Dritte *Förderprojekt Nachhilfe Kooperationen mit Musikschule	0	-	-	FL=3	600
6500	Bürobedarf *sh. Erl. nach diesem UAB	0	-	3.403,61	ZuD-Me=12	600
6510	Bücher, Zeitschriften u.ä.	0	-	2.727,72	ZuD-Me=12	600
6520	Post-, Fernmeldegebühren *Portogebühren *sh. Erl. nach diesem UAB	0	-	666,05	GD=12	1000
6522	Fernsprech- und Fernschreib- wartungsgebühren, Mieten *Telefone, Handys, Netzwerkverbindungen	5.712	5.710	4.875,99	GD=54	1500
6525	Post-, Rundfunk-, Fernseh- gebühren -a- RUNDFUNKBEITRAG	74	74	69,96	GD=39	2000
6540	Dienstreisen	0	300	140,35	GD=15	1200
6551	Sachverständigenkosten ARBEITSSICHERHEIT	0	3.960	2.281,42	GD=55	1200
6721	Erstattungen an Gemeinden und Gemeindeverbände *sh. Erl. nach diesem UAB	85.500	65.000	71.824,47		600
6730	Erstattungen an Zweckverbände und dgl. GANZTAGSBETREUUNG	1.500	1.100	996,29		600
6780	Erstattungen an die übrigen Bereiche *MITTAGSBETREUUNG	30.800	38.000	19.882,19		600
6800	Abschreibungen	0	-	-		2000
Ausgaben UA 2141		545.187	1.011.244	849.852,25		
Abgleich Unterabschnitt 2141						
Einnahmen		61.829	69.510	38.762,13		
Ausgaben		545.187	1.011.244	849.852,25		
Abgleich		483.358-	941.734-	811.090,12-		
<b>E r l ä u t e r u n g e n</b>						
1100	Mittagessen GTS					
5000						
5163	Bertleinschule					
5746	Zuschuss für Abschlussfahrten					

A. Verwaltungshaushalt 2022					Beträge in EUR	
Einzelplan: 2 Schulen						
Unterabschnitt: 2141 Kombinierte Grund- und Mittelschule -01- BERTLEINSCHULE						
Gr	Bezeichnung/*Erläuterungen	Ansatz 2022	Ansatz 2021	Ergebnis 2020	Vermerke	FB
5829	Mittagessen GTS					
6500	Mittelbereitstellung für gesamtes Rathaus inkl. Einrichtungen bei 0681.6500/DR 11					
6520	Mittelbereitstellung für gesamtes Rathaus inkl. Einrichtungen bei 0681.6520/DR 12					



A. Verwaltungshaushalt 2022					Beträge in EUR	
Einzelplan: 2 Schulen						
Unterabschnitt: 2142 Kombinierte Grund- und Mittelschule -02- SCHULE HEUHLING						
Gr	Bezeichnung/*Erläuterungen	Ansatz 2022	Ansatz 2021	Ergebnis 2020	Vermerke	FB
<b>E i n n a h m e n</b>						
1412	Mieten aus Dienstwohnungen und ähnlichem	4.800	4.300	4.284,44		1200
1414	Mieten aus Hallen, Sälen und ähnlichem	9.000	9.000	4.600,80		2000
1432	Heizungskostenrückersätze	2.100	2.100	2.162,41		2400
1450	Pachten	170	160	184,83		2400
1718	Zuweisungen für lfd. Zwecke: Lernmittelfreiheit	1.524	1.440	1.489,15	ZueD-Me=43	600
1769	Erstattungen von sonstigen öffentlichen Sonderrechnungen	0	1.000	1.886,29		1200
1782	Spenden, Schenkungen und Erbschaften für lfd. Zwecke von übrigen Bereichen	0	-	-	übtr.	600
2970	Übertrag Budget	0	-	-	ZuD-Me=13	2000
	<b>Einnahmen UA 2142</b>	<b>17.594</b>	<b>18.000</b>	<b>14.607,92</b>		
<b>A u s g a b e n</b>						
4140	Entgelte für tariflich Beschäftigte	0	40.230	36.762,01	GD=100	1200
4160	Beschäftigungsentgelte und dgl	0	-	-	GD=100	1200
4340	Beiträge zu Versorgungskassen 'Tariflich Beschäftigte'	0	3.240	2.821,68	GD=100	1200
4380	Beiträge zu Versorgungskassen 'Sonstige'	0	-	-	GD=100	1200
4440	Beiträge zur gesetzlichen Sozialversicherung 'Tariflich Beschäftigte'	0	9.140	9.627,86	GD=100	1200
4480	Beiträge zur gesetzlichen Sozialversicherung 'Sonstige'	0	-	-	GD=100	1200
4590	Beihilfen,Unterstützungen u.ä.	0	-	-	GD=100	1200
4690	Personalnebenausgaben	0	30	18,17	GD=100	1200
5000	Gebäude- und Grundstücksunterhalt *Unterhalt und Wartung *sh. Erl. nach diesem UAB	40.000	45.000	39.852,73	GD=9	5212
5163	Unterhalt: Spiel-, Bolzplätze *sh. Erl. nach diesem UAB	3.000	2.500	600,85	GD=14	5212
5165	Unterhalt: Grünanlagen u.ä.	12.000	12.000	7.862,04	GD=13	5215
5201	Verwaltungs- und Zweckausstattung -EDV-	920	810	1.284,15	GD=18	1500
5202	Verwaltungs- und Zweckausstattung	1.680	-	-	GD=19	1500
5270	Schulausstattung	0	-	719,60	ZuD-Me=13	600

A. Verwaltungshaushalt 2022						Beträge in EUR
Einzelplan: 2 Schulen						
Unterabschnitt: 2142 Kombinierte Grund- und Mittelschule -02- SCHULE HEUHLING						
Gr	Bezeichnung/*Erläuterungen	Ansatz 2022	Ansatz 2021	Ergebnis 2020	Vermerke	FB
5320	Mieten für Maschinen, Fahrzeuge, Geräte *Kopierer, Internetserver, Defibrillatoren	2.160	4.660	570,33	GD=53	1500
5410	Haus-, Grundstückslasten	4.300	4.300	4.213,31	GD=114	2400
5420	Heizungskosten	28.000	28.000	27.080,72	GD=115	2400
5430	Reinigungskosten	7.000	7.500	6.506,98	GD=43	2400
5433	Vergütung an Reinigungsunternehmen	45.000	46.000	41.926,50	GD=41	2400
5441	Strombezugskosten	13.000	13.000	8.535,85	GD=116	2400
5450	Wasserversorgung, Entwässerung	3.000	5.000	2.818,58	GD=117	2400
5460	Versicherung von Gebäuden und Grundstücken	2.270	2.270	2.168,64	GD=50	2000
5601	Dienst- und Schutzkleidung	250	250	-		2400
5710	Lehr- und Unterrichtsmittel	0	-	1.290,97	ZuD-Me=13	600
5770	Staatlich geförderte Lernmittel ohne Hauptschulen und übrige Förderschulen	1.524	1.440	1.517,15	ZueD-Me=43	600
5790	Sonstiger schulischer Betriebsaufwand	0	-	18.899,99	ZuD-Me=13	600
6320	Verschiedener Betriebsaufwand BUDGETMITTEL	24.500	12.760	697,58	ZuD-Me=13,übtr.	600
6500	Bürobedarf *sh. Erl. nach diesem UAB	0	-	1.286,28	ZuD-Me=13	600
6510	Bücher, Zeitschriften u.ä.	0	-	1.026,51	ZuD-Me=13	600
6520	Post-, Fernmeldegebühren *Portogebühren *sh. Erl. nach diesem UAB	0	-	364,00	GD=12	1000
6522	Fernsprech- und Fernschreibwartungsgebühren, Mieten *Telefone, Handys, Netzwerkverbindungen	2.856	2.860	3.933,77	GD=54	1500
6525	Post-, Rundfunk-, Fernsehgebühren -a- RUNDfunkBEITRAG	74	74	69,96	GD=39	2000
6540	Dienstreisen	0	300	-	GD=15	1200
6551	Sachverständigenkosten ARBEITSSICHERHEIT	0	260	152,09	GD=55	1200
6780	Erstattungen an die übrigen Bereiche *MITTAGSBETREUUNG *sh. Erl. nach diesem UAB	10.800	10.000	-		600
6800	Abschreibungen	0	-	-		2000
Ausgaben UA 2142		202.334	251.624	222.608,30		

A. Verwaltungshaushalt 2022					Beträge in EUR	
Einzelplan: 2 Schulen						
Unterabschnitt: 2142 Kombinierte Grund- und Mittelschule -02- SCHULE HEUHLING						
Gr	Bezeichnung/*Erläuterungen	Ansatz 2022	Ansatz 2021	Ergebnis 2020	Vermerke	FB
	Abgleich Unterabschnitt 2142					
	Einnahmen	17.594	18.000	14.607,92		
	Ausgaben	202.334	251.624	222.608,30		
	Abgleich	184.740-	233.624-	208.000,38-		
6721	E r l ä u t e r u n g e n					
5163	Schule Heuchling					
6500	Mittelbereitstellung für gesamtes Rathaus inkl. Einrichtungen bei 0681.6500/DR 11					
6520	Mittelbereitstellung für gesamtes Rathaus inkl. Einrichtungen bei 0681.6520/DR 12					

A. Verwaltungshaushalt 2022					Beträge in EUR	
Einzelplan: 2 Schulen						
Unterabschnitt: 2901 Schülerbeförderung -1- von volks- und Förderschülern (nach dem Gesetz notwendig)						
Gr	Bezeichnung/*Erläuterungen	Ansatz 2022	Ansatz 2021	Ergebnis 2020	Vermerke	FB
<b>E i n n a h m e n</b>						
1716	Zuweisungen für lfd. Zwecke: Schülerbeförderung	80.000	84.000	84.199,00		600
	Einnahmen UA 2901	80.000	84.000	84.199,00		
<b>A u s g a b e n</b>						
4140	Entgelte für tariflich Be- schäftigte	0	-	-	GD=100	1200
4340	Beiträge zu Versorgungskassen 'Tariflich Beschäftigte'	0	-	-	GD=100	1200
4440	Beiträge zur gesetzlichen Sozialversicherung 'Tariflich Beschäftigte'	0	-	-	GD=100	1200
4690	Personalnebenausgaben	0	-	-	GD=100	1200
6390	Kosten der Schülerbeförderung sofern n.dem Gesetz notwendig	75.000	75.000	87.994,50		600
	Ausgaben UA 2901	75.000	75.000	87.994,50		
<b>Abgleich Unterabschnitt 2901</b>						
	Einnahmen	80.000	84.000	84.199,00		
	Ausgaben	75.000	75.000	87.994,50		
	<b>Abgleich</b>	<b>5.000</b>	<b>9.000</b>	<b>3.795,50-</b>		

A. Verwaltungshaushalt 2022					Beträge in EUR	
Einzelplan: 2 Schulen						
Unterabschnitt: 2951 Sonst. schulische Aufgabe -1-						
Gr	Bezeichnung/*Erläuterungen	Ansatz 2022	Ansatz 2021	Ergebnis 2020	Vermerke	FB
	E i n n a h m e n					
	kein konto vorhanden					
	A u s g a b e n					
5145	Unterhalt: Schulgärten u.ä. *Schulgärten, Schulteich, u.ä.	2.500	2.500	1.790,73		5213
5165	Unterhalt: Grünanlagen u.ä.	4.000	4.000	1.621,00	GD=13	5215
6450	unfallversicherung (auch gesetzliche Unfallvers.) *Schülerunfallversicherung	145.700	145.700	145.037,05	GD=50	2000
7180	zuschüsse für lfd. zwecke an die übrigen Bereiche	0	-	-		600
	Ausgaben UA 2951	152.200	152.200	148.448,78		
	Abgleich Unterabschnitt 2951					
	Einnahmen	-	-	-		
	Ausgaben	152.200	152.200	148.448,78		
	Abgleich	152.200-	152.200-	148.448,78-		

A. Verwaltungshaushalt 2022 Abgleich der Abschnitte und des Einzelplanes Einzelplan: 2 Schulen		Beträge in EUR		
		Ansatz 2022	Ansatz 2021	Ergebnis 2020
21	Einnahmen	376.849	406.078	374.911,33
	Ausgaben	2.570.008	3.337.354	3.163.882,74
	Abgleich	2.193.159-	2.931.276-	2.788.971,41-
29	Einnahmen	80.000	84.000	84.199,00
	Ausgaben	227.200	227.200	236.443,28
	Abgleich	147.200-	143.200-	152.244,28-
2	Einnahmen	456.849	490.078	459.110,33
	Ausgaben	2.797.208	3.564.554	3.400.326,02
	Abgleich	2.340.359-	3.074.476-	2.941.215,69-



A. Verwaltungshaushalt

Einzelplan 3

Wissenschaft, Forschung  
Kulturpflege



A. Verwaltungshaushalt 2022					Beträge in EUR	
Einzelplan: 3 Wissenschaft, Forschung Kulturpflege						
Unterabschnitt: 3000 Allgemeine kulturelle Angelegenheiten						
Gr	Bezeichnung/*Erläuterungen	Ansatz 2022	Ansatz 2021	Ergebnis 2020	Vermerke	FB
	E i n n a h m e n					
	kein konto vorhanden					
	A u s g a b e n					
4100	Beamtenbezüge	70.000	-	-	GD=100	1200
4110	Zuführungen zur Versorgungsrücklage 'Beamte'	0	-	-	GD=100	1200
4140	Entgelte für tariflich Beschäftigte	141.550	-	-	GD=100	1200
4210	Zuführungen zur Versorgungsrücklage 'Ruhegehaltsempf.'	0	-	-	GD=100	1200
4300	Beiträge zu Versorgungskassen 'Beamte'	14.560	-	-	GD=100	1200
4340	Beiträge zu Versorgungskassen 'Tariflich Beschäftigte'	11.330	-	-	GD=100	1200
4440	Beiträge zur gesetzlichen Sozialversicherung 'Tariflich Beschäftigte'	28.760	-	-	GD=100	1200
4590	Beihilfen,Unterstützungen u.ä.	1.530	-	-	GD=100	1200
4690	Personalnebenausgaben	100	-	-	GD=100	1200
5200	Verwaltungs- und Zweckausstattung	1.500	-	-	GD=30	1400
5201	Verwaltungs- und Zweckausstattung -EDV-	920	-	-	GD=18	1500
5202	Verwaltungs- und Zweckausstattung	1.119	-	-	GD=19	1500
5320	Mieten für Maschinen, Fahrzeuge, Geräte	310	-	-	GD=53	1500
5620	Aus- und Fortbildung, Umschulung	5.000	-	-		1400
6320	Verschiedener Betriebsaufwand	1.000	-	-		1400
6322	EDV-Kosten an Dritte	1.000	-	-	GD=60	1400
6500	Bürobedarf	200	-	-	GD=11	1400
6510	Bücher, Zeitschriften u.ä.	0	-	-	GD=30	1400
6522	Fernsprech- und Fernschreibwartungsgebühren, Mieten	1.224	-	-	GD=54	1500
6530	Öffentliche Bekanntmachungen, Amtsblatt	0	-	-	GD=10	1400
6540	Dienstreisen	600	-	-	GD=15	1200
6551	Sachverständigenkosten	800	-	-	GD=55	1200
6552	Gerichts-, Anwaltskosten u.ä.	0	-	-		1400
6610	Mitgliedsbeiträge an Verbände, Vereine und dgl.	0	-	-		1400
	Ausgaben UA 3000	281.503	-	-		

A. Verwaltungshaushalt 2022					Beträge in EUR	
Einzelplan: 3 Wissenschaft, Forschung Kulturpflege						
Unterabschnitt: 3000 Allgemeine kulturelle Angelegenheiten						
Gr	Bezeichnung/*Erläuterungen	Ansatz 2022	Ansatz 2021	Ergebnis 2020	Vermerke	FB
	Abgleich Unterabschnitt 3000					
	Einnahmen	-	-	-		
	Ausgaben	281.503	-	-		
	Abgleich	281.503-	-	-		

A. Verwaltungshaushalt 2022					Beträge in EUR	
Einzelplan: 3		Wissenschaft, Forschung Kulturpflege				
Unterabschnitt: 3100		Wissenschaft und Forschung				
Gr	Bezeichnung/*Erläuterungen	Ansatz 2022	Ansatz 2021	Ergebnis 2020	Vermerke	FB
	E i n n a h m e n					
	kein Konto vorhanden					
	A u s g a b e n					
7180	Zuschüsse für lfd. Zwecke an die übrigen Bereiche	0	-	-	FL=3	600
	Ausgaben UA 3100	0	-	-		
	Abgleich Unterabschnitt 3100					
	Einnahmen	-	-	-		
	Ausgaben	0	-	-		
	Abgleich	0	-	-		

A. Verwaltungshaushalt 2022					Beträge in EUR	
Einzelplan: 3 Wissenschaft, Forschung Kulturpflege						
Unterabschnitt: 3201 Museum -1-						
Gr	Bezeichnung/*Erläuterungen	Ansatz 2022	Ansatz 2021	Ergebnis 2020	Vermerke	FB
	E i n n a h m e n					
	kein Konto vorhanden					
	A u s g a b e n					
6610	Mitgliedsbeiträge an Verbände, Vereine und dgl.	0	-	-	FL=1	1400
	Ausgaben UA 3201	0	-	-		
	Abgleich Unterabschnitt 3201					
	Einnahmen	-	-	-		
	Ausgaben	0	-	-		
	Abgleich	0	-	-		

A. Verwaltungshaushalt 2022					Beträge in EUR	
Einzelplan: 3 Wissenschaft, Forschung Kulturpflege						
Unterabschnitt: 3202 INDUSTRIEMUSEUM Erich Dietz Stiftung						
Gr	Bezeichnung/*Erläuterungen	Ansatz 2022	Ansatz 2021	Ergebnis 2020	Vermerke	FB
<b>E i n n a h m e n</b>						
1101	Benutzungsgebühren und ähnliche Entgelte -a-EINTRITTSGEBUEHREN	30.000	10.000	10.127,60		1402
1187	Gebühren und Entgelte für kulturelle Veranstaltungen	27.500	9.000	9.805,70		1402
1390	Einnahmen aus Verkauf	4.000	2.000	3.938,47		1402
1410	Mieten aus Gebäuden und Grundstücken *sh. Erl. nach diesem UAB	5.500	4.000	5.242,50		1402
1414	Mieten aus Hallen, Sälen und ähnlichem	-	-	345,06		
1600	Erstattungen des Bundes, LAF, ERP-Sondervermögen	0	-	-		1402
1769	Erstattungen von sonstigen öffentlichen Sonderrechnungen	0	13.100	20.972,47		1200
1782	Spenden, Schenkungen und Erbschaften für lfd. Zwecke von übrigen Bereichen	1.500	1.500	-		1402
2970	Übertrag Budget	0	-	-	ZuD-Me=14	2000
Einnahmen UA 3202		68.500	39.600	50.431,80		
<b>A u s g a b e n</b>						
4140	Entgelte für tariflich Beschäftigte	440.600	450.770	415.700,13	GD=100	1200
4160	Beschäftigungsentgelte und dgl	0	-	-	GD=100	1200
4340	Beiträge zu Versorgungskassen 'Tariflich Beschäftigte'	36.400	36.380	32.507,77	GD=100	1200
4440	Beiträge zur gesetzlichen Sozialversicherung 'Tariflich Beschäftigte'	91.540	90.590	95.460,12	GD=100	1200
4480	Beiträge zur gesetzlichen Sozialversicherung 'Sonstige'	0	-	-	GD=100,übtr.	1200
4590	Beihilfen,Unterstützungen u.ä.	400	400	396,72	GD=100	1200
4690	Personalnebenausgaben	280	280	199,87	GD=100	1200
5000	Gebäude- und Grundstücksunterhalt	72.000	70.000	50.027,96	GD=9	5213
5201	Verwaltungs- und Zweckausstattung -EDV-	920	810	751,67	GD=18	1500
5202	Verwaltungs- und Zweckausstattung	6.157	-	-	GD=19	1500
5320	Mieten für Maschinen, Fahrzeuge, Geräte *Kopierer, Internetserver, Defibrillatoren	1.030	2.220	2.425,90	GD=53	1500
5410	Haus-, Grundstückslasten	1.300	1.200	1.300,96	GD=114	2400
5420	Heizungskosten	45.000	45.000	41.203,78	GD=115	2400

A. Verwaltungshaushalt 2022					Beträge in EUR	
Einzelplan: 3 Wissenschaft, Forschung Kulturpflege						
Unterabschnitt: 3202 INDUSTRIEMUSEUM Erich Dietz Stiftung						
Gr	Bezeichnung/*Erläuterungen	Ansatz 2022	Ansatz 2021	Ergebnis 2020	Vermerke	FB
5430	Reinigungskosten	1.000	1.000	584,62	GD=43	2400
5433	Vergütung an Reinigungsunternehmen	5.000	6.500	3.933,78	GD=41	2400
5441	Strombezugskosten	17.000	17.000	15.350,02	GD=116	2400
5450	Wasserversorgung, Entwässerung	2.000	2.300	1.457,16	GD=117	2400
5460	Versicherung von Gebäuden und Grundstücken	37.200	35.500	6.070,19	GD=50	2000
5601	Dienst- und Schutzkleidung	700	700	503,09		1402
5620	Aus- und Fortbildung, Umschulung	2.000	3.000	-		1402
6316	Veranstaltung -a- *Museumspädagogik	0	-	7.141,16	ZuD-Me=14	1402
6317	Veranstaltung -b- SONDERAUSSTELLUNG *LEADER-Projekt 2020 - 2023 *sh. Erl. nach diesem UAB	3.570	18.000	33.558,00		1402
6320	Verschiedener Betriebsaufwand BUDGETMITTEL	51.000	25.000	41.851,65	ZuD-Me=14, übtr.	1402
6321	Öffentlichkeitsarbeit	0	-	-	ZuD-Me=14	1402
6322	EDV-Kosten an Dritte	3.350	3.100	-		1402
6500	Bürobedarf *sh. Erl. nach diesem UAB	0	-	147,38	ZuD-Me=14	1402
6520	Post-, Fernmeldegebühren *Portogebühren *sh. Erl. nach diesem UAB	0	-	492,57	GD=12	1400
6522	Fernsprech- und Fernschreibwartungsgebühren, Mieten *Telefone, Handys, Netzwerkverbindungen	5.304	5.300	5.901,29	GD=54	1500
6525	Post-, Rundfunk-, Fernsehgebühren -a- RUNDFUNKBEITRAG	221	221	210,00	GD=39	2000
6530	Öffentliche Bekanntmachungen, Amtsblatt	0	-	-	GD=10	1200
6540	Dienstreisen	1.200	1.200	335,99	GD=15	1200
6551	Sachverständigenkosten ARBEITSSICHERHEIT	2.840	3.000	1.692,74	GD=55	1200
6556	Honorare u.ä.	0	-	-	ZuD-Me=14, übtr.	1402
6792	Innere Verrechnungen: Verwaltungskostenbeiträge	25.263	29.650	25.262,39		2000
Ausgaben UA 3202		853.275	849.121	784.466,91		
Abgleich Unterabschnitt 3202						
Einnahmen		68.500	39.600	50.431,80		
Ausgaben		853.275	849.121	784.466,91		
Abgleich		784.775-	809.521-	734.035,11-		

A. Verwaltungshaushalt 2022					Beträge in EUR	
Einzelplan: 3		Wissenschaft, Forschung Kulturpflege				
Unterabschnitt: 3202		INDUSTRIEMUSEUM Erich Dietz Stiftung				
Gr	Bezeichnung/*Erläuterungen	Ansatz 2022	Ansatz 2021	Ergebnis 2020	Vermerke	FB
6780	E r l ä u t e r u n g e n					
1410	Vermietungen f. Veranstaltungen, Trauungen					
6317	LEADER-Projekt 2020 - 2023					
6500	Mittelbereitstellung für gesamtes Rathaus inkl. Einrichtungen bei 0681.6500/DR 11					
6520	Mittelbereitstellung für gesamtes Rathaus inkl. Einrichtungen bei 0681.6520/DR 12					

A. Verwaltungshaushalt 2022					Beträge in EUR	
Einzelplan: 3		Wissenschaft, Forschung Kulturpflege				
Unterabschnitt: 3210		Museen, Sammlungen, Ausstellungen und Archive ARCHIV				
Gr	Bezeichnung/*Erläuterungen	Ansatz 2022	Ansatz 2021	Ergebnis 2020	Vermerke	FB
<b>E i n n a h m e n</b>						
1100	Benutzungsgebühren und ähnliche Entgelte	1.500	2.000	1.438,50		1401
1340	Verkauf anderer bewegl. Sachen	500	500	159,10		1401
1610	Erstattungen des Landes	0	-	-		1200
1611	Erstattungen des Landes *Fördergeld der Landesstelle für nichtstaatliche Museen für Machbarkeitsstudie	7.000	-	-		1401
1680	Erstattungen durch übrige Bereiche	0	530	514,35	übtr.	2000
1782	Spenden, Schenkungen und Erbschaften für lfd. Zwecke von übrigen Bereichen	400	500	373,75		1401
2970	Übertrag Budget	0	-	-	ZuD-Me=15	2000
	<b>Einnahmen UA 3210</b>	<b>9.400</b>	<b>3.530</b>	<b>2.485,70</b>		
<b>A u s g a b e n</b>						
4140	Entgelte für tariflich Beschäftigte	151.500	136.490	135.622,17	GD=100	1200
4340	Beiträge zu Versorgungskassen 'Tariflich Beschäftigte'	12.630	11.040	10.823,07	GD=100	1200
4440	Beiträge zur gesetzlichen Sozialversicherung 'Tariflich Beschäftigte'	31.950	27.080	26.709,56	GD=100	1200
4590	Beihilfen, Unterstützungen u.ä.	0	-	-	GD=100	1200
4690	Personalnebenausgaben	80	80	54,51	GD=100	1200
5000	Gebäude- und Grundstücksunterhalt *Stadtarchiv - Unterhalt	14.600	14.600	9.130,96	GD=9	5213
5200	Verwaltungs- und Zweckausstattung	0	-	3.972,06	ZuD-Me=15	1401
5201	Verwaltungs- und Zweckausstattung -EDV-	920	810	670,30	GD=18	1500
5202	Verwaltungs- und Zweckausstattung	1.679	-	-	GD=19	1500
5310	Mieten für Gebäude und Grundstücke	27.000	27.000	27.000,00		2400
5320	Mieten für Maschinen, Fahrzeuge, Geräte *Kopierer, Internetserver, Defibrillatoren	310	670	590,16	GD=53	1500
5340	Leasing von Maschinen, Geräte, Fahrzeuge	0	-	-		1401
5410	Haus-, Grundstückslasten	180	180	174,12	GD=114	2400
5420	Heizungskosten	3.000	3.000	1.789,59	GD=115	2400
5430	Reinigungskosten	150	200	-	GD=43, übtr.	2400



A. Verwaltungshaushalt 2022					Beträge in EUR	
Einzelplan: 3 Wissenschaft, Forschung Kulturpflege						
Unterabschnitt: 3210 Museen, Sammlungen, Ausstellungen und Archive ARCHIV						
Gr	Bezeichnung/*Erläuterungen	Ansatz 2022	Ansatz 2021	Ergebnis 2020	Vermerke	FB
5433	Vergütung an Reinigungsunternehmen	5.700	6.000	4.705,36	GD=41	2400
5441	Strombezugskosten	10.500	9.900	8.366,74	GD=116	2400
5450	Wasserversorgung, Entwässerung	100	200	98,00	GD=117	2400
5460	Versicherung von Gebäuden und Grundstücken *sh. Erl. nach diesem UAB	1.575	1.575	1.504,22	GD=50	2000
5620	Aus- und Fortbildung, Umschulung	2.000	1.000	-		1401
6320	Verschiedener Betriebsaufwand BUDGETMITTEL	15.000	15.000	9.509,15	ZuD-Me=15,übtr.	1401
6360	Dienstleistungen durch Dritte	0	-	-		1401
6445	Feuer- und Hausratversicherung	2.600	2.620	2.500,30	GD=50	2000
6500	Bürobedarf *sh. Erl. nach diesem UAB	0	-	-	ZuD-Me=15	1401
6510	Bücher, Zeitschriften u.ä.	0	-	1.231,32	ZuD-Me=15	1401
6520	Post-, Fernmeldegebühren *Portogebühren *sh. Erl. nach diesem UAB	0	-	325,96	GD=12	1000
6522	Fernsprech- und Fernschreib- wartungsgebühren, Mieten *Telefone, Handys, Netzwerkverbindungen	2.448	2.450	3.587,48	GD=54	1500
6525	Post-, Rundfunk-, Fernseh- gebühren -a- RUNDFUNKBEITRAG	74	74	69,96	GD=39	2000
6530	Öffentliche Bekanntmachungen, Amtsblatt	0	-	-	GD=10	1200
6540	Dienstreisen	300	300	3,38	GD=15	1200
6551	Sachverständigenkosten ARBEITSSICHERHEIT	780	770	456,28	GD=55	1200
6556	Honorare u.ä. *Konzepterstellung Pfründnerhaus	50.000	100.000	150,00		1401
6610	Mitgliedsbeiträge an Verbände, Vereine und dgl.	400	400	250,00		1401
6792	Innere Verrechnungen: Verwaltungskostenbeiträge	8.170	11.000	8.169,41		2000
Ausgaben UA 3210		343.646	372.439	257.464,06		
Abgleich Unterabschnitt 3210						
Einnahmen		9.400	3.530	2.485,70		
Ausgaben		343.646	372.439	257.464,06		
Abgleich		334.246-	368.909-	254.978,36-		

A. Verwaltungshaushalt 2022					Beträge in EUR	
Einzelplan: 3 Wissenschaft, Forschung Kulturpflege						
Unterabschnitt: 3210 Museen, Sammlungen, Ausstellungen und Archive ARCHIV						
Gr	Bezeichnung/*Erläuterungen	Ansatz 2022	Ansatz 2021	Ergebnis 2020	Vermerke	FB
	E r l ä u t e r u n g e n					
5460	Anteil des Stadtarchivs an der Gebäudebrandversicherung für Spitalstraße 5 (AH I und Archiv)					
6500	Mittelbereitstellung für gesamtes Rathaus inkl. Einrichtungen bei 0681.6500/DR 11					
6520	Mittelbereitstellung für gesamtes Rathaus inkl. Einrichtungen bei 0681.6520/DR 12					

A. Verwaltungshaushalt 2022					Beträge in EUR	
Einzelplan: 3 Wissenschaft, Forschung Kulturpflege						
Unterabschnitt: 3311 Theater -1- DEHNBERGER HOF THEATER						
Gr	Bezeichnung/*Erläuterungen	Ansatz 2022	Ansatz 2021	Ergebnis 2020	Vermerke	FB
	E i n n a h m e n					
	kein konto vorhanden					
	A u s g a b e n					
7091	Zuschüsse für lfd. Zwecke an kulturelle Verbände, Vereine u.ä. sowie deren Einrichtungen *Betriebskostenzuschuss	110.000	100.000	110.000,00	FL=1	1400
	Ausgaben UA 3311	110.000	100.000	110.000,00		
	Abgleich Unterabschnitt 3311					
	Einnahmen	-	-	-		
	Ausgaben	110.000	100.000	110.000,00		
	Abgleich	110.000-	100.000-	110.000,00-		

A. Verwaltungshaushalt 2022					Beträge in EUR	
Einzelplan: 3		Wissenschaft, Forschung Kulturpflege				
Unterabschnitt: 3320		Musikpflege				
Gr	Bezeichnung/*Erläuterungen	Ansatz 2022	Ansatz 2021	Ergebnis 2020	Vermerke	FB
	E i n n a h m e n					
	kein Konto vorhanden					
	A u s g a b e n					
6316	Veranstaltung -a-	4.000	4.000	-	FL=3,GD=70	1400
7090	Zuschüsse für lfd. Zwecke an Verbände, Vereine u.ä. sowie deren Einrichtungen	14.000	14.000	13.600,60	FL=1	1400
	Ausgaben UA 3320	18.000	18.000	13.600,60		
	Abgleich Unterabschnitt 3320					
	Einnahmen	-	-	-		
	Ausgaben	18.000	18.000	13.600,60		
	Abgleich	18.000-	18.000-	13.600,60-		

A. Verwaltungshaushalt 2022					Beträge in EUR	
Einzelplan: 3 Wissenschaft, Forschung Kulturpflege						
Unterabschnitt: 3331 Musikschule -1-						
Gr	Bezeichnung/*Erläuterungen	Ansatz 2022	Ansatz 2021	Ergebnis 2020	Vermerke	FB
E i n n a h m e n						
1181	Schulgebühren und Entgelte *sh. Erl. nach diesem UAB	275.000	285.000	235.312,00		600
1541	Personalkostenersätze *Personalkostenersätze aus Kooperationsverträgen	13.500	13.500	6.270,00		600
1640	Erstattungen durch die gesetzliche Sozialversicherung	0	-	-		1200
1710	Zuweisungen für lfd. Zwecke vom Land	85.000	95.000	151.642,41		600
1769	Erstattungen von sonstigen öffentlichen Sonderrechnungen	0	49.900	56.009,11		1200
1782	Spenden, Schenkungen und Erb- schaften für lfd. Zwecke von übrigen Bereichen	0	-	100,00		600
2970	Übertrag Budget	0	-	-	ZuD-Me=16	2000
Einnahmen UA 3331		373.500	443.400	449.333,52		
A u s g a b e n						
4140	Entgelte für tariflich Be- schäftigte	476.920	522.970	449.274,41	GD=100	1200
4160	Beschäftigungsentgelte und dgl	0	-	-	GD=100	1200
4340	Beiträge zu Versorgungskassen 'Tariflich Beschäftigte'	37.560	41.900	34.950,23	GD=100	1200
4380	Beiträge zu Versorgungskassen 'Sonstige'	0	-	-	GD=100	1200
4440	Beiträge zur gesetzlichen Sozialversicherung 'Tariflich Beschäftigte'	93.420	101.290	108.489,84	GD=100	1200
4480	Beiträge zur gesetzlichen Sozialversicherung 'Sonstige'	0	-	-	GD=100	1200
4590	Beihilfen,Unterstützungen u.ä.	120	150	149,61	GD=100	1200
4690	Personalnebenausgaben	450	450	363,40	GD=100	1200
5000	Gebäude- und Grundstücks- unterhalt *sh. Erl. nach diesem UAB	9.700	11.200	9.174,14	GD=9	5213
5201	Verwaltungs- und Zweckaus- stattung -EDV-	920	810	53,33	GD=18	1500
5202	Verwaltungs- und Zweckaus- stattung	10.635	-	-	GD=19	1500
5270	Schulausstattung	1.500	-	-	ZuD-Me=16	600
5320	Mieten für Maschinen, Fahrzeuge, Geräte *Kopierer, Internetserver, Defibrillatoren	1.850	4.000	1.611,47	GD=53	1500
5410	Haus-, Grundstückslasten	420	420	417,84	GD=114	2400
5430	Reinigungskosten	1.200	2.000	747,66	GD=43	2400

A. Verwaltungshaushalt 2022					Beträge in EUR	
Einzelplan: 3 Wissenschaft, Forschung Kulturpflege						
Unterabschnitt: 3331 Musikschule -1-						
Gr	Bezeichnung/*Erläuterungen	Ansatz 2022	Ansatz 2021	Ergebnis 2020	Vermerke	FB
5433	Vergütung an Reinigungsunternehmen	3.800	4.500	3.114,62	GD=41	2400
5441	Strombezugskosten	3.500	3.600	2.733,67	GD=116	2400
5450	Wasserversorgung, Entwässerung	0	1.650	-	GD=117	2400
5460	Versicherung von Gebäuden und Grundstücken	1.380	1.380	1.319,53	GD=50	2000
5601	Dienst- und Schutzkleidung	0	-	-		2400
5620	Aus- und Fortbildung, Umschulung	500	500	40,00		600
6320	Verschiedener Betriebsaufwand BUDGETMITTEL *sh. Erl. nach diesem UAB	30.000	10.000	10.000,00	ZuD-Me=16,übtr.	600
6450	unfallversicherung (auch gesetzliche Unfallvers.)	650	650	611,66	GD=50	2000
6500	Bürobedarf *sh. Erl. nach diesem UAB	0	-	-	ZuD-Me=16	600
6520	Post-, Fernmeldegebühren *Portogebühren *sh. Erl. nach diesem UAB	0	-	-	GD=12	1000
6522	Fernsprech- und Fernschreibwartungsgebühren, Mieten *Telefone, Handys, Netzwerkverbindungen	816	820	695,07	GD=54	1500
6530	Öffentliche Bekanntmachungen, Amtsblatt	0	-	-	GD=10	1200
6540	Dienstreisen	300	300	-	GD=15	1200
6551	Sachverständigenkosten ARBEITSSICHERHEIT	4.570	4.520	3.041,89	GD=55	1200
6610	Mitgliedsbeiträge an Verbände, Vereine und dgl.	1.200	1.200	-		600
6792	Innere Verrechnungen: Verwaltungskostenbeiträge	80.489	82.620	80.488,10		2000
6795	Innere Verrechnungen: Heizungskosten *sh. Erl. nach diesem UAB	4.000	4.000	4.163,16		2000
Ausgaben UA 3331		765.900	800.930	711.439,63		
Abgleich Unterabschnitt 3331						
Einnahmen		373.500	443.400	449.333,52		
Ausgaben		765.900	800.930	711.439,63		
Abgleich		392.400-	357.530-	262.106,11-		
E r l ä u t e r u n g e n						

A. Verwaltungshaushalt 2022					Beträge in EUR	
Einzelplan: 3 Wissenschaft, Forschung Kulturpflege						
Unterabschnitt: 3331 Musikschule -1-						
Gr	Bezeichnung/*Erläuterungen	Ansatz 2022	Ansatz 2021	Ergebnis 2020	Vermerke	FB
6320	Bay. Musikschultag und 40-jähriges Musikschuljubiläum.					
6500	Mittelbereitstellung für gesamtes Rathaus inkl. Einrichtungen bei 0681.6500/DR 11					
6520	Mittelbereitstellung für gesamtes Rathaus inkl. Einrichtungen bei 0681.6520/DR 12					
6795	Erstattungen an Nahwärmenetz Schulzentrum Lauf rechts					

A. Verwaltungshaushalt 2022					Beträge in EUR	
Einzelplan: 3 Wissenschaft, Forschung Kulturpflege						
Unterabschnitt: 3400 Heimat- u. sonst. Kulturpflege						
Gr	Bezeichnung/*Erläuterungen	Ansatz 2022	Ansatz 2021	Ergebnis 2020	Vermerke	FB
<b>E i n n a h m e n</b>						
1782	Spenden, Schenkungen und Erbschaften für lfd. Zwecke von übrigen Bereichen	0	-	-	ZuD-Me=44	1400
	Einnahmen UA 3400	0	-	-		
<b>A u s g a b e n</b>						
7090	Zuschüsse für lfd. Zwecke an Verbände, Vereine u.ä. sowie deren Einrichtungen *sh. Erl. nach diesem UAB	80	80	80,00	FL=1	1400
7180	Zuschüsse für lfd. Zwecke an die übrigen Bereiche *sh. Erl. nach diesem UAB	5.000	5.000	5.000,00	FL=3	1400
7181	Zuschüsse für lfd. Zwecke an den übrigen Bereich -a-	0	-	-	ZuD-Me=44	1401
	Ausgaben UA 3400	5.080	5.080	5.080,00		
<b>Abgleich Unterabschnitt 3400</b>						
	Einnahmen	0	-	-		
	Ausgaben	5.080	5.080	5.080,00		
	Abgleich	5.080-	5.080-	5.080,00-		
<b>E r l ä u t e r u n g e n</b>						
7090	Zuschuss an den Albrecht-Dürer-Verein Nürnberg					
7180	Betriebskostenzuschuss "Glückserei"					



A. Verwaltungshaushalt 2022					Beträge in EUR	
Einzelplan: 3 Wissenschaft, Forschung Kulturpflege						
Unterabschnitt: 3410 Heimatpflege						
Gr	Bezeichnung/*Erläuterungen	Ansatz 2022	Ansatz 2021	Ergebnis 2020	Vermerke	FB
<b>E i n n a h m e n</b>						
1782	Spenden, Schenkungen und Erbschaften für lfd. Zwecke von übrigen Bereichen	0	-	18.933,20		1400
	Einnahmen UA 3410	0	-	18.933,20		
<b>A u s g a b e n</b>						
6316	Veranstaltung -a-	1.000	450	-	FL=3,GD=70	1400
6317	Veranstaltung -b-	-	-	18.933,20		
6320	verschiedener Betriebsaufwand *sh. Erl. nach diesem UAB	4.000	4.000	1.384,78	FL=3,GD=70	1400
7120	Zuweisungen für lfd. Zwecke an Gemeinden und Gemeindeverbände	0	-	-		1400
	Ausgaben UA 3410	5.000	4.450	20.317,98		
<b>Abgleich Unterabschnitt 3410</b>						
	Einnahmen	0	-	18.933,20		
	Ausgaben	5.000	4.450	20.317,98		
	Abgleich	5.000-	4.450-	1.384,78-		
<b>E r l ä u t e r u n g e n</b>						
6320	Kosten anl. Weihnachtssingen in den Ortsteilen					

A. Verwaltungshaushalt 2022					Beträge in EUR	
Einzelplan: 3		Wissenschaft, Forschung Kulturpflege				
Unterabschnitt: 3420		Förderung von Verschönerungsvereinen, Heimatvereinen u.ä.				
Gr	Bezeichnung/*Erläuterungen	Ansatz 2022	Ansatz 2021	Ergebnis 2020	Vermerke	FB
	E i n n a h m e n					
	kein Konto vorhanden					
	A u s g a b e n					
7180	Zuschüsse für lfd. Zwecke an die übrigen Bereiche	20.000	20.000	10.689,22	FL=1	1400
	Ausgaben UA 3420	20.000	20.000	10.689,22		
	Abgleich Unterabschnitt 3420					
	Einnahmen	-	-	-		
	Ausgaben	20.000	20.000	10.689,22		
	Abgleich	20.000-	20.000-	10.689,22-		

A. Verwaltungshaushalt 2022					Beträge in EUR	
Einzelplan: 3 Wissenschaft, Forschung Kulturpflege						
Unterabschnitt: 3431 Volks-, Trachten- u. ähnliche Feste -1- KUNIGUNDENFEST						
Gr	Bezeichnung/*Erläuterungen	Ansatz 2022	Ansatz 2021	Ergebnis 2020	Vermerke	FB
<b>E i n n a h m e n</b>						
1167	Standgebühren u.ä. Entgelte	0	-	-		3000
1782	Spenden, Schenkungen und Erbschaften für lfd. Zwecke von übrigen Bereichen	1.300	1.300	-		1400
	<b>Einnahmen UA 3431</b>	<b>1.300</b>	<b>1.300</b>	<b>-</b>		
<b>A u s g a b e n</b>						
4690	Personalnebenausgaben	0	-	-	GD=100	1200
5000	Gebäude- und Grundstücksunterhalt	0	-	248,10		1400
5200	Verwaltungs- und Zweckausstattung	5.000	5.000	3.154,83	FL=5	1400
6312	Feiern, Ehrungen *sh. Erl. nach diesem UAB	35.000	20.000	-	FL=5	1400
6316	Veranstaltung -a- *sh. Erl. nach diesem UAB	100.000	50.000	7.382,80	FL=5	1400
6317	Veranstaltung -b- SCHUELERSPIELMANNSZUG	10.000	10.000	8.257,97	FL=5	1400
6360	Dienstleistungen durch Dritte	12.000	12.000	2.148,65	FL=5	1400
6430	Haftpflichtversicherungen	1.800	1.800	-	FL=5, GD=50	2000
6445	Feuer- und Hausratversicherung	260	260	247,13	FL=5, GD=50	2000
6450	Unfallversicherung (auch gesetzliche Unfallvers.)	500	160	155,65	FL=5, GD=50	2000
6780	Erstattungen an die übrigen Bereiche Kooperationen mit Musikschule	0	-	-		600
	<b>Ausgaben UA 3431</b>	<b>164.560</b>	<b>99.220</b>	<b>21.595,13</b>		
<b>Abgleich Unterabschnitt 3431</b>						
	Einnahmen	1.300	1.300	-		
	Ausgaben	164.560	99.220	21.595,13		
	<b>Abgleich</b>	<b>163.260-</b>	<b>97.920-</b>	<b>21.595,13-</b>		
<b>E r l ä u t e r u n g e n</b>						
6312	Bewirtung Ehrengäste und Festzugteilnehmer sowie Bewirtung Seniorennachmittag; Getränke- und Essensmarken					
6316	Kosten für die Durchführung des Kunigundenfestes: Mitwirkung der Vereine, Bauhofleistungen, Pferdegespanne, Musikkapellen, Ausbilder und Festleitung, Schmuck- u. Bastelmaterial für Schulen usw.; Marketingmaßnahmen					

A. Verwaltungshaushalt 2022					Beträge in EUR	
Einzelplan: 3 Wissenschaft, Forschung Kulturpflege						
Unterabschnitt: 3432 Volks-, Trachten- u. ähnliche Feste -2- ALTSTADTFEST						
Gr	Bezeichnung/*Erläuterungen	Ansatz 2022	Ansatz 2021	Ergebnis 2020	Vermerke	FB
	E i n n a h m e n					
	kein Konto vorhanden					
	A u s g a b e n					
6317	Veranstaltung -b- *sh. Erl. nach diesem UAB	60.000	31.000	9.816,83	FL=4	1400
	Ausgaben UA 3432	60.000	31.000	9.816,83		
	Abgleich Unterabschnitt 3432					
	Einnahmen	-	-	-		
	Ausgaben	60.000	31.000	9.816,83		
	Abgleich	60.000-	31.000-	9.816,83-		
	E r l ä u t e r u n g e n					
6317	Kosten für Strom- und Wasseranschluss, Miete für Toilettenanlagen u.ä.					

A. Verwaltungshaushalt 2022					Beträge in EUR	
Einzelplan: 3		Wissenschaft, Forschung Kulturpflege				
Unterabschnitt: 3490		Sonstige Kulturpflege				
Gr	Bezeichnung/*Erläuterungen	Ansatz 2022	Ansatz 2021	Ergebnis 2020	Vermerke	FB
<b>E i n n a h m e n</b>						
1680	Erstattungen durch übrige Bereiche	5.000	-	-		1400
	Einnahmen UA 3490	5.000	-	-		
<b>A u s g a b e n</b>						
6316	Veranstaltung -a- *sh. Erl. nach diesem UAB	8.700	7.700	944,82	FL=3,GD=70	1400
6319	Sonstige Veranstaltungen *sh. Erl. nach diesem UAB	4.200	3.000	500,00	FL=3,GD=70	1400
6320	Verschiedener Betriebsaufwand LICHTBLICKE	10.000	-	-		1400
6730	Erstattungen an Zweckverbände und dgl. *sh. Erl. nach diesem UAB	11.000	11.000	-		3000
7090	Zuschüsse für lfd. Zwecke an Verbände, Vereine u.ä. sowie deren Einrichtungen	0	-	-	FL=1	3000
7094	Zuschüsse für lfd. Zwecke an Volkshochschulverbände und -vereine sowie deren Einricht.	0	-	-		3000
	Ausgaben UA 3490	33.900	21.700	1.444,82		
Abgleich Unterabschnitt 3490						
	Einnahmen	5.000	-	-		
	Ausgaben	33.900	21.700	1.444,82		
	Abgleich	28.900-	21.700-	1.444,82-		
<b>E r l ä u t e r u n g e n</b>						
6316	Fest der Nationen, Vielfalt der Kulturen					
6319	Förderung von Kunst- und Kulturveranstaltungen					
6730	Erstattungen an die VHS für "MAMA SPRICHT AUCH DEUTSCH"					

A. Verwaltungshaushalt 2022					Beträge in EUR	
Einzelplan: 3		Wissenschaft, Forschung Kulturpflege				
Unterabschnitt: 3501		Volkshochschule/Stadtheim				
Gr	Bezeichnung/*Erläuterungen	Ansatz 2022	Ansatz 2021	Ergebnis 2020	Vermerke	FB
<b>E i n n a h m e n</b>						
1636	Erstattungen von Verwaltungskosten durch Zweckverbände und dgl.	0	-	-		2000
	Einnahmen UA 3501	0	-	-		
<b>A u s g a b e n</b>						
5320	Mieten für Maschinen, Fahrzeuge, Geräte *Kopierer, Internetserver, Defibrillatoren	0	-	322,29	GD=53	1400
5410	Haus-, Grundstückslasten	1.200	1.200	1.183,92	GD=114	2400
5420	Heizungskosten	6.500	6.500	5.235,48	GD=115	2400
5430	Reinigungskosten	1.200	1.500	447,32	GD=43	2400
5433	Vergütung an Reinigungsunternehmen	18.000	18.000	12.726,17	GD=41	2400
5441	Strombezugskosten	2.500	2.500	1.459,35	GD=116	2400
5450	Wasserversorgung, Entwässerung	2.000	2.500	1.353,02	GD=117	2400
5460	Versicherung von Gebäuden und Grundstücken	85	85	80,11	GD=50	2000
6360	Dienstleistungen durch Dritte	12.000	12.000	-		2400
6520	Post-, Fernmeldegebühren *Portogebühren *sh. Erl. nach diesem UAB	0	-	-	GD=12	1000
7094	Zuschüsse für lfd. Zwecke an Volkshochschulverbände und -vereine sowie deren Einricht. *sh. Erl. nach diesem UAB	50.000	50.000	19.384,73	FL=3	2000
7130	Zuweisungen für lfd. Zwecke an Zweckverbände und dgl. *sh. Erl. nach diesem UAB	222.100	146.000	130.435,79		2000
	Ausgaben UA 3501	315.585	240.285	172.628,18		
<b>Abgleich Unterabschnitt 3501</b>						
	Einnahmen	0	-	-		
	Ausgaben	315.585	240.285	172.628,18		
	Abgleich	315.585-	240.285-	172.628,18-		
<b>E r l ä u t e r u n g e n</b>						
6520	Mittelbereitstellung für gesamtes Rathaus inkl. Einrichtungen bei 0681.6520/DR 12					
7094	Zuschuss f.d. Benutzung von Räumen bzw. Turn- u. Schwimmhallen in versch. Schulen u.a. Gebäuden durch die VHS					
7130	Betriebskostenumlage an den VHS-Zweckverband Unteres Pegnitztal					

A. Verwaltungshaushalt 2022					Beträge in EUR	
Einzelplan: 3 Wissenschaft, Forschung Kulturpflege						
Unterabschnitt: 3521 Bücherei -1-						
Gr	Bezeichnung/*Erläuterungen	Ansatz 2022	Ansatz 2021	Ergebnis 2020	Vermerke	FB
<b>E i n n a h m e n</b>						
1599	Vermischte Einnahmen	21.500	21.500	805,60		1403
1769	Erstattungen von sonstigen öffentlichen Sonderrechnungen	0	6.500	12.355,61		1200
1780	Zuschüsse für lfd. Zwecke von übrigen Bereichen *sh. Erl. nach diesem UAB	8.000	8.000	8.730,00		1403
1782	Spenden, Schenkungen und Erbschaften für lfd. Zwecke von übrigen Bereichen	0	-	-		1403
2615	Verspätungszuschläge	10.000	10.000	4.158,00		1403
2970	Übertrag Budget	0	-	-	ZuD-Me=18	2000
Einnahmen UA 3521		39.500	46.000	26.049,21		
<b>A u s g a b e n</b>						
4100	Beamtenbezüge	107.300	105.050	102.920,68	GD=100	1200
4110	Zuführungen zur Versorgungsrücklage 'Beamte'	0	-	-	GD=100	1200
4140	Entgelte für tariflich Beschäftigte	145.930	157.930	145.808,14	GD=100	1200
4210	Zuführungen zur Versorgungsrücklage 'Ruhegehaltsempf.'	0	-	-	GD=100	1200
4300	Beiträge zu Versorgungskassen 'Beamte'	54.000	50.160	49.813,27	GD=100	1200
4340	Beiträge zu Versorgungskassen 'Tariflich Beschäftigte'	11.440	12.480	11.006,23	GD=100	1200
4380	Beiträge zu Versorgungskassen 'Sonstige'	0	-	-	GD=100	1200
4440	Beiträge zur gesetzlichen Sozialversicherung 'Tariflich Beschäftigte'	30.610	32.710	34.551,55	GD=100	1200
4480	Beiträge zur gesetzlichen Sozialversicherung 'Sonstige'	0	-	564,11	GD=100	1200
4590	Beihilfen,Unterstützungen u.ä.	10.550	10.350	10.350,84	GD=100	1200
4690	Personalnebensausgaben	180	180	145,36	GD=100	1200
5200	Verwaltungs- und Zweckausstattung	0	-	-	ZuD-Me=18	1403
5201	Verwaltungs- und Zweckausstattung -EDV-	920	810	596,97	GD=18	1500
5202	Verwaltungs- und Zweckausstattung	3.918	-	-	GD=19	1500
5320	Mieten für Maschinen, Fahrzeuge, Geräte *Kopierer, Internetserver, Defibrillatoren	930	2.000	1.142,12	GD=53	1500
5460	Versicherung von Gebäuden und Grundstücken	810	810	772,17	GD=50	2000

A. Verwaltungshaushalt 2022					Beträge in EUR	
Einzelplan: 3 Wissenschaft, Forschung Kulturpflege						
Unterabschnitt: 3521 Bücherei -1-						
Gr	Bezeichnung/*Erläuterungen	Ansatz 2022	Ansatz 2021	Ergebnis 2020	Vermerke	FB
5601	Dienst- und Schutzkleidung	0	25	-		2400
5620	Aus- und Fortbildung, Umschulung	2.000	2.000	318,75		1403
6320	Verschiedener Betriebsaufwand BUDGETMITTEL	15.000	15.000	13.327,89	ZuD-Me=18,übtr.	1403
6322	EDV-Kosten an Dritte	21.000	15.000	14.398,01	GD=60	1403
6360	Dienstleistungen durch Dritte	16.000	16.000	14.122,58		1403
6430	Haftpflichtversicherungen *Ausstellungsversicherung	250	250	70,81	GD=50	2000
6500	Bürobedarf *sh. Erl. nach diesem UAB	0	-	-	ZuD-Me=18	1403
6520	Post-, Fernmeldegebühren *Portogebühren *sh. Erl. nach diesem UAB	0	-	954,40	GD=12	1000
6522	Fernsprech- und Fernschreibwartungsgebühren, Mieten *Telefone, Handys, Netzwerkverbindungen	3.264	3.260	3.697,67	GD=54	1500
6525	Post-, Rundfunk-, Fernsehgebühren -a- RUNDFUNKBEITRAG	221	221	210,00	GD=39	2000
6530	Öffentliche Bekanntmachungen, Amtsblatt	1.500	1.500	1.275,05	GD=10	1403
6540	Dienstreisen	1.200	1.200	864,49	GD=15	1200
6551	Sachverständigenkosten ARBEITSSICHERHEIT	1.780	2.230	1.216,76	GD=55	1200
6556	Honorare u.ä. BUDGETMITTEL	26.000	30.000	18.149,33	ZuD-Me=18	1403
6610	Mitgliedsbeiträge an Verbände, Vereine und dgl.	600	600	565,39		1403
6620	Vermischte Ausgaben	200	200	191,25		1403
6792	Innere Verrechnungen: Verwaltungskostenbeiträge	17.682	19.310	17.681,05		2000
	Ausgaben UA 3521	473.285	479.276	444.714,87		
	Abgleich Unterabschnitt 3521					
	Einnahmen	39.500	46.000	26.049,21		
	Ausgaben	473.285	479.276	444.714,87		
	Abgleich	433.785-	433.276-	418.665,66-		
<b>E r l ä u t e r u n g e n</b>						
1780	Fördermittel und Sponsorengelder für verschiedene Veranstaltungen					
6500	Mittelbereitstellung für gesamtes Rathaus inkl. Einrichtungen bei 0681.6500/DR 11					
6520	Mittelbereitstellung für gesamtes Rathaus inkl. Einrichtungen bei 0681.6520/DR 12					



A. Verwaltungshaushalt 2022					Beträge in EUR	
Einzelplan: 3 Wissenschaft, Forschung Kulturpflege						
Unterabschnitt: 3550 Sonstige Volksbildung KULTURHAUS						
Gr	Bezeichnung/*Erläuterungen	Ansatz 2022	Ansatz 2021	Ergebnis 2020	Vermerke	FB
<b>E i n n a h m e n</b>						
1410	Mieten aus Gebäuden und Grundstücken *Vermietung Geschäftsstelle VHS	16.920	16.920	16.920,00		2400
1430	Ersätze für Nebenleistungen im Rahmen von Miet- und Pachtverträgen	3.800	3.900	3.958,46		2400
1450	Pachten	380	350	394,14		2400
1769	Erstattungen von sonstigen öffentlichen Sonderrechnungen	0	-	2.583,88		1200
1781	Zuschüsse für lfd. Zwecke von übrigen Bereichen Auflösung Kulturstiftung	0	-	-		1000
2060	Zinsen von sonstigen öffentl. Sonderrechnungen	0	-	-		2000
2894	Zuführung v. Vermögenshaushalt aus der Sonderrücklage -4-	-	-	14.750,78		2000
Einnahmen UA 3550		21.100	21.170	38.607,26		
<b>A u s g a b e n</b>						
4140	Entgelte für tariflich Beschäftigte	0	48.650	44.650,50	GD=100	1200
4340	Beiträge zu Versorgungskassen 'Tariflich Beschäftigte'	0	3.780	4.827,77	GD=100	1200
4440	Beiträge zur gesetzlichen Sozialversicherung 'Tariflich Beschäftigte'	0	9.580	9.335,83	GD=100	1200
4590	Beihilfen, Unterstützungen u.ä.	0	20	46,32	GD=100	1200
4690	Personalnebenausgaben	0	80	72,68	GD=100	1200
5000	Gebäude- und Grundstücksunterhalt	16.800	15.000	17.890,62	GD=9	5213
5165	Unterhalt: Grünanlagen u.ä.	2.900	2.900	633,82	GD=13	5215
5410	Haus-, Grundstückslasten	1.550	1.550	1.338,26	GD=114	2400
5420	Heizungskosten	6.500	6.500	5.163,62	GD=115	2400
5430	Reinigungskosten	1.500	2.200	1.209,62	GD=43	2400
5433	Vergütung an Reinigungsunternehmen	12.000	12.000	10.056,93	GD=41	2400
5441	Strombezugskosten	19.800	19.800	16.546,03	GD=116	2400
5450	Wasserversorgung, Entwässerung	1.400	2.000	1.065,35	GD=117	2400
5460	Versicherung von Gebäuden und Grundstücken	3.030	3.030	2.897,02	GD=50	2000
5601	Dienst- und Schutzkleidung	0	25	-		2400
6320	Verschiedener Betriebsaufwand	0	1.000	-		1400
6525	Post-, Rundfunk-, Fernsehgebühren -a- RUNDFUNKBEITRAG	74	74	69,96	GD=39	2000

A. Verwaltungshaushalt 2022					Beträge in EUR	
Einzelplan: 3 Wissenschaft, Forschung Kulturpflege						
Unterabschnitt: 3550 Sonstige Volksbildung KULTURHAUS						
Gr	Bezeichnung/*Erläuterungen	Ansatz 2022	Ansatz 2021	Ergebnis 2020	Vermerke	FB
6551	Sachverständigenkosten ARBEITSSICHERHEIT	0	480	608,38	GD=55	1200
6581	Bankgebühren u. ä.	-	-	317,58		2000
7180	Zuschüsse für lfd. Zwecke an die übrigen Bereiche Sonderrücklage Kultur	0	-	14.433,20		2000
Ausgaben UA 3550		65.554	128.669	131.163,49		
Abgleich Unterabschnitt 3550						
Einnahmen		21.100	21.170	38.607,26		
Ausgaben		65.554	128.669	131.163,49		
Abgleich		44.454-	107.499-	92.556,23-		

A. Verwaltungshaushalt 2022					Beträge in EUR	
Einzelplan: 3 Wissenschaft, Forschung Kulturpflege						
Unterabschnitt: 3551 Sonstige Volksbildung -1-						
Gr	Bezeichnung/*Erläuterungen	Ansatz 2022	Ansatz 2021	Ergebnis 2020	Vermerke	FB
E i n n a h m e n						
kein Konto vorhanden						
A u s g a b e n						
7069	Zuschüsse für lfd. Zwecke an Religionsgemeinschaften u.ä. sowie deren sonst.Einrichtung. *sh. Erl. nach diesem UAB	3.700	3.120	3.094,26	FL=2	1400
	Ausgaben UA 3551	3.700	3.120	3.094,26		
Abgleich Unterabschnitt 3551						
	Einnahmen	-	-	-		
	Ausgaben	3.700	3.120	3.094,26		
	Abgleich	3.700-	3.120-	3.094,26-		
E r l ä u t e r u n g e n						
7069	Zuschüsse an: Kath. Kreisbildungswerk AK Stadtkultur					

A. Verwaltungshaushalt 2022					Beträge in EUR	
Einzelplan: 3 Wissenschaft, Forschung Kulturpflege						
Unterabschnitt: 3602 Naturschutz und Landschaftspflege -2-						
Gr	Bezeichnung/*Erläuterungen	Ansatz 2022	Ansatz 2021	Ergebnis 2020	Vermerke	FB
	E i n n a h m e n					
	kein Konto vorhanden					
	A u s g a b e n					
6320	Verschiedener Betriebsaufwand	10.000	6.000	5.165,00	GD=13	5215
6610	Mitgliedsbeiträge an Verbände, Vereine und dgl. *sh. Erl. nach diesem UAB	2.500	2.500	1.677,00	FL=3	5214
7180	Zuschüsse für lfd. Zwecke an die übrigen Bereiche STADTÖKOLOGIE	0	-	-		5215
	Ausgaben UA 3602	12.500	8.500	6.842,00		
	Abgleich Unterabschnitt 3602					
	Einnahmen	-	-	-		
	Ausgaben	12.500	8.500	6.842,00		
	Abgleich	12.500-	8.500-	6.842,00-		
	E r l ä u t e r u n g e n					
6610	Landschaftspflegeverein Nürnberger Land Bund Naturschutz Landschaftspflegeverband Mittelfranken Citta del bio Klimabündnis Sonstige Beiträge					

A. Verwaltungshaushalt 2022					Beträge in EUR	
Einzelplan: 3 Wissenschaft, Forschung Kulturpflege						
Unterabschnitt: 3650 Denkmalschutz und -pflege						
Gr	Bezeichnung/*Erläuterungen	Ansatz 2022	Ansatz 2021	Ergebnis 2020	Vermerke	FB
E i n n a h m e n						
kein konto vorhanden						
A u s g a b e n						
5040	Unterhalt betriebstechnischer Anlagen *sh. Erl. nach diesem UAB	23.000	5.000	-	GD=40	5212
5090	Sonstiger Unterhalt von Gebäuden und Grundstücken *sh. Erl. nach diesem UAB	3.000	5.000	-		5212
5441	Strombezugskosten *sh. Erl. nach diesem UAB	750	800	848,89	GD=116	2400
Ausgaben UA 3650		26.750	10.800	848,89		
Abgleich Unterabschnitt 3650						
Einnahmen		-	-	-		
Ausgaben		26.750	10.800	848,89		
Abgleich		26.750-	10.800-	848,89-		
E r l ä u t e r u n g e n						
5040	wasserrad,Erneuerung Stege u. Schütze					
5090	Gebäude Schleif					
5441	Stromkosten (Marktplatzkeller, kirche Schönberg usw.)					

A. Verwaltungshaushalt 2022					Beträge in EUR	
Einzelplan: 3 Wissenschaft, Forschung Kulturpflege						
Unterabschnitt: 3651 Denkmalschutz und -pflege -1-						
Gr	Bezeichnung/*Erläuterungen	Ansatz 2022	Ansatz 2021	Ergebnis 2020	Vermerke	FB
	E i n n a h m e n					
	kein Konto vorhanden					
	A u s g a b e n					
7110	Zuweisungen für lfd. Zwecke an das Land *sh. Erl. nach diesem UAB	30.000	30.000	24.054,00		2000
	Ausgaben UA 3651	30.000	30.000	24.054,00		
	Abgleich Unterabschnitt 3651					
	Einnahmen	-	-	-		
	Ausgaben	30.000	30.000	24.054,00		
	Abgleich	30.000-	30.000-	24.054,00-		
	E r l ä u t e r u n g e n					
7110	Gesetzlicher Beitrag an den Denkmalfonds des Staates					

A. Verwaltungshaushalt 2022					Beträge in EUR	
Einzelplan: 3 Wissenschaft, Forschung Kulturpflege						
Unterabschnitt: 3652 Denkmalschutz und -pflege LAUFER KAISERBURG						
Gr	Bezeichnung/*Erläuterungen	Ansatz 2022	Ansatz 2021	Ergebnis 2020	Vermerke	FB
<b>E i n n a h m e n</b>						
1101	Benutzungsgebühren und ähnliche Entgelte -a- *Eintrittsgelder	10.000	15.000	3.440,00	übtr.	1400
1390	Einnahmen aus Verkauf	10.000	10.000	984,08	übtr.	1400
1410	Mieten aus Gebäuden und Grundstücken *Nutzungsentgelt	35.000	35.000	8.220,00		1400
1430	Ersätze für Nebenleistungen im Rahmen von Miet- und Pachtverträgen *Nutzungsentgelt	35.000	-	-		2400
1610	Erstattungen des Landes	0	-	-	ZuD-Me=4	1000
1619	Sonstige Erstattungen durch das Land	0	-	-		1000
1629	Sonstige Erstattungen durch Gemeinden und Gemeindeverbände	0	-	-	ZuD-Me=4	1000
1660	Erstattungen durch sonstige öffentliche Sonderrechnungen	0	-	-	ZuD-Me=4	1000
1680	Erstattungen durch übrige Bereiche	0	-	-	ZuD-Me=4	1000
1769	Erstattungen von sonstigen öffentlichen Sonderrechnungen	0	2.950	5.994,88		1200
1782	Spenden, Schenkungen und Erbschaften für lfd. Zwecke von übrigen Bereichen	0	-	-	ZuD-Me=4	1000
Einnahmen UA 3652		90.000	62.950	18.638,96		
<b>A u s g a b e n</b>						
4140	Entgelte für tariflich Beschäftigte	65.050	99.380	32.793,61	GD=100	1200
4160	Beschäftigungsentgelte und dgl	8.000	8.000	-	GD=100	1200
4340	Beiträge zu Versorgungskassen 'Tariflich Beschäftigte'	5.040	7.980	3.641,18	GD=100	1200
4440	Beiträge zur gesetzlichen Sozialversicherung 'Tariflich Beschäftigte'	13.490	20.360	8.520,62	GD=100	1200
4480	Beiträge zur gesetzlichen Sozialversicherung 'Sonstige'	0	-	-	GD=100,übtr.	1200
4690	Personalnebenausgaben	50	80	-	GD=100	1200
5320	Mieten für Maschinen, Fahrzeuge, Geräte	0	-	-		1000
5430	Reinigungskosten	250	300	42,36	GD=43	2400
5433	Vergütung an Reinigungsunternehmen	13.500	13.500	10.838,36	GD=41	2400
5460	Versicherung von Gebäuden und Grundstücken	0	-	-	GD=50	2000

A. Verwaltungshaushalt 2022					Beträge in EUR	
Einzelplan: 3 Wissenschaft, Forschung Kulturpflege						
Unterabschnitt: 3652 Denkmalschutz und -pflege LAUFER KAISERBURG						
Gr	Bezeichnung/*Erläuterungen	Ansatz 2022	Ansatz 2021	Ergebnis 2020	Vermerke	FB
5620	Aus- und Fortbildung, Umschulung	1.500	1.500	-		1400
6316	Veranstaltung -a-	2.500	2.500	-	FL=3	1400
6317	Veranstaltung -b-	0	5.000	-	FL=3, ZuD-Me=4	1400
6320	Verschiedener Betriebsaufwand *	2.500	2.500	2.443,77	ZuD-Me=4	1400
6321	Öffentlichkeitsarbeit	2.000	2.000	-		1400
6329	Sonstiger verschiedener Betriebsaufwand	7.500	10.000	639,51		1400
6360	Dienstleistungen durch Dritte	21.000	9.000	10.758,53		2400
6525	Post-, Rundfunk-, Fernsehgebühren -a- RUNDFUNKBEITRAG	74	74	69,96	GD=39	2000
6540	Dienstreisen	0	300	-	GD=15	1200
6551	Sachverständigenkosten ARBEITSSICHERHEIT	520	730	-	GD=55	1200
6710	Erstattungen an das Land Nebenkosten Burg an IMBY	22.000	21.500	21.964,77	übtr.	2400
6719	Erstattungen an das Land: sonstige Fälle Betriebskosten Burg an IMBY	20.000	20.000	16.585,25		1400
Ausgaben UA 3652		184.974	224.704	108.297,92		
Abgleich Unterabschnitt 3652						
Einnahmen		90.000	62.950	18.638,96		
Ausgaben		184.974	224.704	108.297,92		
Abgleich		94.974-	161.754-	89.658,96-		



A. Verwaltungshaushalt 2022					Beträge in EUR	
Einzelplan: 3		Wissenschaft, Forschung Kulturpflege				
Unterabschnitt: 3700		Kirchliche Angelegenheiten				
Gr	Bezeichnung/*Erläuterungen	Ansatz 2022	Ansatz 2021	Ergebnis 2020	Vermerke	FB
	E i n n a h m e n					
	kein Konto vorhanden					
	A u s g a b e n					
7180	Zuschüsse für lfd. Zwecke an die übrigen Bereiche	8.820	8.820	4.611,24	FL=2	1400
	Ausgaben UA 3700	8.820	8.820	4.611,24		
	Abgleich Unterabschnitt 3700					
	Einnahmen	-	-	-		
	Ausgaben	8.820	8.820	4.611,24		
	Abgleich	8.820-	8.820-	4.611,24-		

A. Verwaltungshaushalt 2022		Beträge in EUR		
Abgleich der Abschnitte und des Einzelplanes				
Einzelplan: 3 Wissenschaft, Forschung Kulturpflege				
		Ansatz 2022	Ansatz 2021	Ergebnis 2020
30	Einnahmen	-	-	-
	Ausgaben	281.503	-	-
	Abgleich	281.503-	-	-
31	Einnahmen	-	-	-
	Ausgaben	0	-	-
	Abgleich	0	-	-
32	Einnahmen	77.900	43.130	52.917,50
	Ausgaben	1.196.921	1.221.560	1.041.930,97
	Abgleich	1.119.021-	1.178.430-	989.013,47-
33	Einnahmen	373.500	443.400	449.333,52
	Ausgaben	893.900	918.930	835.040,23
	Abgleich	520.400-	475.530-	385.706,71-
34	Einnahmen	6.300	1.300	18.933,20
	Ausgaben	288.540	181.450	68.943,98
	Abgleich	282.240-	180.150-	50.010,78-
35	Einnahmen	60.600	67.170	64.656,47
	Ausgaben	858.124	851.350	751.600,80
	Abgleich	797.524-	784.180-	686.944,33-
36	Einnahmen	90.000	62.950	18.638,96
	Ausgaben	254.224	274.004	140.042,81
	Abgleich	164.224-	211.054-	121.403,85-
37	Einnahmen	-	-	-
	Ausgaben	8.820	8.820	4.611,24
	Abgleich	8.820-	8.820-	4.611,24-
3	Einnahmen	608.300	617.950	604.479,65
	Ausgaben	3.782.032	3.456.114	2.842.170,03
	Abgleich	3.173.732-	2.838.164-	2.237.690,38-



A. Verwaltungshaushalt

Einzelplan 4

Soziale Sicherung

A. Verwaltungshaushalt 2022					Beträge in EUR	
Einzelplan: 4 Soziale Sicherung						
Unterabschnitt: 4000 Verwaltung der sozialen Angelegenheiten EINSCHL. VERSICHERUNGSAMT						
Gr	Bezeichnung/*Erläuterungen	Ansatz 2022	Ansatz 2021	Ergebnis 2020	Vermerke	FB
	E i n n a h m e n					
	kein Konto vorhanden					
	A u s g a b e n					
4300	Beiträge zu Versorgungskassen 'Beamte'	10.160	-	-	GD=100	1200
	Ausgaben UA 4000	10.160	-	-		
	Abgleich Unterabschnitt 4000					
	Einnahmen	-	-	-		
	Ausgaben	10.160	-	-		
	Abgleich	10.160-	-	-		

A. Verwaltungshaushalt 2022					Beträge in EUR	
Einzelplan: 4 Soziale Sicherung						
Unterabschnitt: 4008 Einrichtung der Jugendarbeit JUGENDZENTRUM						
Gr	Bezeichnung/*Erläuterungen	Ansatz 2022	Ansatz 2021	Ergebnis 2020	Vermerke	FB
	E i n n a h m e n					
	kein Konto vorhanden					
	A u s g a b e n					
5320	Mieten für Maschinen, Fahrzeuge, Geräte *Kopierer, Internetserver, Defibrillatoren	410	890	-	GD=53	1500
	Ausgaben UA 4008	410	890	-		
	Abgleich Unterabschnitt 4008					
	Einnahmen	-	-	-		
	Ausgaben	410	890	-		
	Abgleich	410-	890-	-		

A. Verwaltungshaushalt 2022					Beträge in EUR	
Einzelplan: 4 Soziale Sicherung						
Unterabschnitt: 4311 Soziale Einrichtung für Ältere -1- (ohne Pflegeeinrichtungen)						
Gr	Bezeichnung/*Erläuterungen	Ansatz 2022	Ansatz 2021	Ergebnis 2020	Vermerke	FB
	<b>E i n n a h m e n</b>					
1640	Erstattungen durch die gesetzliche Sozialversicherung	0	-	-	übtr.	1200
	Einnahmen UA 4311	0	-	-		
	<b>A u s g a b e n</b>					
	kein Konto vorhanden					
	Abgleich Unterabschnitt 4311					
	Einnahmen	0	-	-		
	Ausgaben	-	-	-		
	Abgleich	0	-	-		

A. Verwaltungshaushalt 2022					Beträge in EUR	
Einzelplan: 4 Soziale Sicherung						
Unterabschnitt: 4329 Soziale Einrichtungen für pflegebedürftige ältere Menschen						
Gr	Bezeichnung/*Erläuterungen	Ansatz 2022	Ansatz 2021	Ergebnis 2020	Vermerke	FB
	E i n n a h m e n					
	kein Konto vorhanden					
	A u s g a b e n					
4140	Entgelte für tariflich Beschäftigte	0	-	-	GD=100	1200
4340	Beiträge zu Versorgungskassen 'Tariflich Beschäftigte'	0	-	-	GD=100	1200
4440	Beiträge zur gesetzlichen Sozialversicherung 'Tariflich Beschäftigte'	0	-	-	GD=100	1200
4590	Beihilfen, Unterstützungen u.ä.	0	-	-	GD=100	1200
	Ausgaben UA 4329	0	-	-		
	Abgleich Unterabschnitt 4329					
	Einnahmen	-	-	-		
	Ausgaben	0	-	-		
	Abgleich	0	-	-		



A. Verwaltungshaushalt 2022					Beträge in EUR	
Einzelplan: 4 Soziale Sicherung						
Unterabschnitt: 4351 Soziale Einrichtungen für Wohnungslose -1- OBDACHLOSENHEIME						
Gr	Bezeichnung/*Erläuterungen	Ansatz 2022	Ansatz 2021	Ergebnis 2020	Vermerke	FB
<b>E i n n a h m e n</b>						
1500	Ersätze für die Benutzung von Anstalten und Einrichtungen	12.000	9.500	3.807,30		3000
	Einnahmen UA 4351	12.000	9.500	3.807,30		
<b>A u s g a b e n</b>						
5000	Gebäude- und Grundstücksunterhalt	4.500	4.500	-	GD=9	5213
5310	Mieten für Gebäude und Grundstücke	25.500	26.300	22.850,00		2400
5400	Bewirtschaftung der Grundstücke und Gebäude	11.500	8.700	-	GD=118	2400
5410	Haus-, Grundstückslasten	1.700	1.200	-	GD=114	2400
5433	Vergütung an Reinigungsunternehmen	6.400	7.500	3.600,00	GD=41	2400
6320	Verschiedener Betriebsaufwand	5.000	5.000	3.523,22		3000
6360	Dienstleistungen durch Dritte	200.000	-	-		3000
	Ausgaben UA 4351	254.600	53.200	29.973,22		
<b>Abgleich Unterabschnitt 4351</b>						
	Einnahmen	12.000	9.500	3.807,30		
	Ausgaben	254.600	53.200	29.973,22		
	<b>Abgleich</b>	<b>242.600-</b>	<b>43.700-</b>	<b>26.165,92-</b>		

A. Verwaltungshaushalt 2022					Beträge in EUR	
Einzelplan: 4 Soziale Sicherung						
Unterabschnitt: 4600 Einrichtungen der Jugendarbeit SPIEL- U. BOLZPLÄTZE ALLGEMEIN						
Gr	Bezeichnung/*Erläuterungen	Ansatz 2022	Ansatz 2021	Ergebnis 2020	Vermerke	FB
E i n n a h m e n						
kein Konto vorhanden						
A u s g a b e n						
5163	Unterhalt: Spiel-, Bolzplätze *sh. Erl. nach diesem UAB	155.000	145.000	165.513,61	GD=14	5212
5165	Unterhalt: Grünanlagen u.ä.	78.000	78.000	79.437,99	GD=13	5215
5350	Pachten *sh. Erl. nach diesem UAB	1.950	1.940	1.936,22		2400
6360	Dienstleistungen durch Dritte *sh. Erl. nach diesem UAB	63.000	40.000	37.896,15		600
Ausgaben UA 4600		297.950	264.940	284.783,97		
Abgleich Unterabschnitt 4600						
Einnahmen		-	-	-		
Ausgaben		297.950	264.940	284.783,97		
Abgleich		297.950-	264.940-	284.783,97-		
E r l ä u t e r u n g e n						
5350	Pacht für Bolzplätze in den Ortsteilen Beerbach, Heuchling und Kuhnshof sowie Spielplatz Wetzendorf					
6360	Kosten für den Sicherheitsdienst					

A. Verwaltungshaushalt 2022					Beträge in EUR	
Einzelplan: 4 Soziale Sicherung						
Unterabschnitt: 4601 Einrichtung der Jugendarbeit -1- JUGENDRAT						
Gr	Bezeichnung/*Erläuterungen	Ansatz 2022	Ansatz 2021	Ergebnis 2020	Vermerke	FB
<b>E i n n a h m e n</b>						
1599	Vermischte Einnahmen	0	-	-		600
	Einnahmen UA 4601	0	-	-		
<b>A u s g a b e n</b>						
6320	Verschiedener Betriebsaufwand	2.500	2.500	2.454,18	FL=3	600
	Ausgaben UA 4601	2.500	2.500	2.454,18		
<b>Abgleich Unterabschnitt 4601</b>						
	Einnahmen	0	-	-		
	Ausgaben	2.500	2.500	2.454,18		
	Abgleich	2.500-	2.500-	2.454,18-		

A. Verwaltungshaushalt 2022					Beträge in EUR	
Einzelplan: 4 Soziale Sicherung						
Unterabschnitt: 4608 Einrichtung der Jugendarbeit -8- JUGENDZENTRUM						
Gr	Bezeichnung/*Erläuterungen	Ansatz 2022	Ansatz 2021	Ergebnis 2020	Vermerke	FB
<b>E i n n a h m e n</b>						
1410	Mieten aus Gebäuden und Grundstücken	0	600	600,00		2400
1414	Mieten aus Hallen, Sälen und ähnlichem	5.000	-	5.751,00		2000
1769	Erstattungen von sonstigen öffentlichen Sonderrechnungen	0	-	-		1200
1782	Spenden, Schenkungen und Erbschaften für lfd. Zwecke von übrigen Bereichen	0	-	45,78		600
2970	Übertrag Budget	0	-	-	ZuD-Me=20	2000
	<b>Einnahmen UA 4608</b>	<b>5.000</b>	<b>600</b>	<b>6.396,78</b>		
<b>A u s g a b e n</b>						
4140	Entgelte für tariflich Beschäftigte	94.900	119.410	112.583,63	GD=100	1200
4340	Beiträge zu Versorgungskassen 'Tariflich Beschäftigte'	8.000	8.590	8.333,86	GD=100	1200
4440	Beiträge zur gesetzlichen Sozialversicherung 'Tariflich Beschäftigte'	20.300	23.740	22.580,04	GD=100	1200
4480	Beiträge zur gesetzlichen Sozialversicherung 'Sonstige'	0	-	-	GD=100,übtr.	1200
4590	Beihilfen,Unterstützungen u.ä.	50	50	46,32	GD=100	1200
4690	Personalnebenausgaben	80	80	54,51	GD=100	1200
5000	Gebäude- und Grundstücksunterhalt	1.000	5.000	9.052,57	GD=9	5212
5163	Unterhalt: Spiel-, Bolzplätze *Jugendzentrum Ausengelände	1.000	2.000	340,00	GD=14	5212
5165	Unterhalt: Grünanlagen u.ä.	7.000	7.000	5.653,75	GD=13	5215
5200	Verwaltungs- und Zweckausstattung	0	-	68,07	ZuD-Me=20	600
5201	Verwaltungs- und Zweckausstattung -EDV-	920	870	-	GD=18	1500
5202	Verwaltungs- und Zweckausstattung	2.239	-	-	GD=19	1500
5320	Mieten für Maschinen, Fahrzeuge, Geräte	-	-	322,29		
5410	Haus-, Grundstückslasten	2.800	2.650	2.609,55	GD=114	2400
5420	Heizungskosten	4.500	4.500	3.976,62	GD=115	2400
5430	Reinigungskosten	1.500	1.500	1.412,15	GD=43	2400
5433	Vergütung an Reinigungsunternehmen	25.000	26.500	24.345,83	GD=41	2400
5441	Strombezugskosten	3.800	3.800	2.540,31	GD=116	2400

A. Verwaltungshaushalt 2022					Beträge in EUR	
Einzelplan: 4 Soziale Sicherung						
Unterabschnitt: 4608 Einrichtung der Jugendarbeit -8- JUGENDZENTRUM						
Gr	Bezeichnung/*Erläuterungen	Ansatz 2022	Ansatz 2021	Ergebnis 2020	Vermerke	FB
5450	Wasserversorgung, Entwässerung	650	900	355,64	GD=117	2400
5460	Versicherung von Gebäuden und Grundstücken	1.000	1.000	954,34	GD=50	2000
5712	Lehrerbücherei, Fachliteratur	0	-	119,40	ZuD-Me=20	600
6320	Verschiedener Betriebsaufwand BUDGETMITTEL	5.000	6.500	5.812,53	ZuD-Me=20,übr.	600
6450	Unfallversicherung (auch gesetzliche Unfallvers.)	100	100	95,20	GD=50	2000
6500	Bürobedarf *sh. Erl. nach diesem UAB	0	-	-	ZuD-Me=20	600
6510	Bücher, Zeitschriften u.ä.	0	-	-	ZuD-Me=20	600
6520	Post-, Fernmeldegebühren *Portogebühren *sh. Erl. nach diesem UAB	0	-	646,02	GD=12	1000
6522	Fernsprech- und Fernschreib- wartungsgebühren, Mieten *Telefone, Handys, Netzwerkverbindungen	1.632	1.630	1.390,13	GD=54	1500
6525	Post-, Rundfunk-, Fernseh- gebühren -a- RUNDFUNKBEITRAG	74	74	69,96	GD=39	2000
6540	Dienstreisen	300	300	-	GD=15	1200
6551	Sachverständigenkosten ARBEITSSICHERHEIT	750	750	498,72	GD=55	1200
6556	Honorare u.ä.	0	-	-		1200
	Ausgaben UA 4608	182.595	216.944	203.861,44		
	Abgleich Unterabschnitt 4608					
	Einnahmen	5.000	600	6.396,78		
	Ausgaben	182.595	216.944	203.861,44		
	Abgleich	177.595-	216.344-	197.464,66-		
<b>E r l ä u t e r u n g e n</b>						
6500	Mittelbereitstellung für gesamtes Rathaus inkl. Einrichtungen bei 0681.6500/DR 11					
6520	Mittelbereitstellung für gesamtes Rathaus inkl. Einrichtungen bei 0681.6520/DR 12					

A. Verwaltungshaushalt 2022					Beträge in EUR	
Einzelplan: 4 Soziale Sicherung						
Unterabschnitt: 4609 Einrichtungen der Jugendarbeit EINSCHL. STREETWORKER						
Gr	Bezeichnung/*Erläuterungen	Ansatz 2022	Ansatz 2021	Ergebnis 2020	Vermerke	FB
E i n n a h m e n						
kein Konto vorhanden						
A u s g a b e n						
4140	Entgelte für tariflich Beschäftigte	59.820	58.700	58.594,18	GD=100	1200
4340	Beiträge zu Versorgungskassen 'Tariflich Beschäftigte'	4.840	4.800	4.745,15	GD=100	1200
4440	Beiträge zur gesetzlichen Sozialversicherung 'Tariflich Beschäftigte'	12.300	11.820	11.928,60	GD=100	1200
4590	Beihilfen, Unterstützungen u.ä.	0	-	-	GD=100	1200
4690	Personalnebenausgaben	30	30	18,17	GD=100	1200
5620	Aus- und Fortbildung, Umschulung	0	-	-		1200
6540	Dienstreisen	300	300	-	GD=15	1200
6551	Sachverständigenkosten ARBEITSSICHERHEIT	270	260	152,09	GD=55	1200
7092	Zuschüsse für lfd. Zwecke an Jugendverbände u.ä. sowie deren Einrichtungen *sh. Erl. nach diesem UAB	2.500	4.000	1.540,00	FL=3	1400
7099	Zuschüsse für lfd. Zwecke an sonstige Verbände, Vereine u.ä. sowie deren Einrichtungen *sh. Erl. nach diesem UAB	5.500	5.500	5.200,00	FL=3	1400
Ausgaben UA 4609		85.560	85.410	82.178,19		
Abgleich Unterabschnitt 4609						
Einnahmen		-	-	-		
Ausgaben		85.560	85.410	82.178,19		
Abgleich		85.560-	85.410-	82.178,19-		
E r l ä u t e r u n g e n						
7092	Lfd. Zuschuss sowie Zuschuss zum Ferienprogramm an den Kreisjugendring Lauf					
7099	u.a. Zuschüsse für Vereine zur Förderung der Jugendarbeit					

A. Verwaltungshaushalt 2022						Beträge in EUR
Einzelplan: 4 Soziale Sicherung						
Unterabschnitt: 4621 Einrichtung der Familienförderung -1- KiKri EICHENHAINSTR.(neu 4645)						
Gr	Bezeichnung/*Erläuterungen	Ansatz 2022	Ansatz 2021	Ergebnis 2020	Vermerke	FB
E i n n a h m e n						
1100	Benutzungsgebühren und ähnliche Entgelte *sh. Erl. nach diesem UAB	0	-	-		600
1199	Sonstige Gebühren und ähnliche Entgelte	0	-	-		600
1640	Erstattungen durch die gesetzliche Sozialversicherung	0	-	-		1200
1699	Innere Verrechnungen Sonstige Betriebsleistungen KOMMUNALANTEIL BETRIEBSKOSTENFÖRDERUNG	0	-	-		600
1710	Zuweisungen für lfd. Zwecke vom Land	0	-	-		600
1714	Zuweisungen für lfd. Zwecke: Kindergarten (Betriebskostenförderung)	0	-	-		600
1720	Zuweisungen für lfd. Zwecke von Gemeinden und Gemeindeverbänden	0	-	-		600
	Einnahmen UA 4621	0	-	-		
A u s g a b e n						
4140	Entgelte für tariflich Beschäftigte	0	-	-	GD=100	1200
4160	Beschäftigungsentgelte und dgl	0	-	-	GD=100	1200
4340	Beiträge zu Versorgungskassen 'Tariflich Beschäftigte'	0	-	-	GD=100	1200
4440	Beiträge zur gesetzlichen Sozialversicherung 'Tariflich Beschäftigte'	0	-	-	GD=100	1200
4590	Beihilfen,Unterstützungen u.ä.	30	-	-	GD=100	1200
4690	Personalnebenausgaben	0	-	-	GD=100	1200
5000	Gebäude- und Grundstücksunterhalt	0	-	-	GD=9	5212
5163	Unterhalt: Spiel-, Bolzplätze	0	-	-	GD=14	5212
5165	Unterhalt: Grünanlagen u.ä.	0	-	-	GD=13	5215
5200	Verwaltungs- und Zweckausstattung	0	-	-	ZuD-Me=21	600
5320	Mieten für Maschinen, Fahrzeuge, Geräte	0	-	-	GD=53	1500
5410	Haus-, Grundstückslasten	0	-	-	GD=114	2400
5420	Heizungskosten	0	-	-	GD=115	2400
5430	Reinigungskosten	0	-	-	GD=43	2400
5433	Vergütung an Reinigungsunternehmen	0	-	-	GD=41	2400
5441	Strombezugskosten	0	-	-	GD=116	2400

A. Verwaltungshaushalt 2022					Beträge in EUR	
Einzelplan: 4 Soziale Sicherung						
Unterabschnitt: 4621 Einrichtung der Familienförderung -1- KiKri EICHENHAINSTR.(neu 4645)						
Gr	Bezeichnung/*Erläuterungen	Ansatz 2022	Ansatz 2021	Ergebnis 2020	Vermerke	FB
5450	Wasserversorgung, Entwässerung	0	-	-	GD=117	2400
5620	Aus- und Fortbildung, Umschulung	0	-	-		600
5712	Lehrerbücherei, Fachliteratur	0	-	-	ZuD-Me=21	600
5810	Lebensmittel	0	-	-	ZuD-Me=21	600
5829	Sonstige Lebensmittel	0	-	-		600
6320	Verschiedener Betriebsaufwand BUDGETMITTEL	0	-	-	ZuD-Me=21, übr.	600
6360	Dienstleistungen durch Dritte	0	-	-		600
6369	Sonstige Dienstleistungen durch Dritte	0	-	-		600
6500	Bürobedarf *sh. Erl. nach diesem UAB	0	-	-	ZuD-Me=21	600
6520	Post-, Fernmeldegebühren *Portogebühren *sh. Erl. nach diesem UAB	0	-	-	GD=12	1000
6522	Fernsprech- und Fernschreib- wartungsgebühren, Mieten *Telefone, Handys, Netzwerkverbindungen	0	-	-	GD=54	1500
6525	Post-, Rundfunk-, Fernseh- gebühren -a- RUNDFUNKBEITRAG	74	74	-	GD=39	2000
6530	Öffentliche Bekanntmachungen, Amtsblatt	0	-	-	GD=10	1200
6540	Dienstreisen	0	600	-	GD=15	1200
6551	Sachverständigenkosten ARBEITSSICHERHEIT	0	-	-	GD=55	1200
6620	Vermischte Ausgaben	0	-	-		600
6792	Innere Verrechnungen: Verwaltungskostenbeiträge	0	-	-		2000
Ausgaben UA 4621		104	674	-		
Abgleich Unterabschnitt 4621						
Einnahmen		0	-	-		
Ausgaben		104	674	-		
Abgleich		104-	674-	-		
<b>E r l ä u t e r u n g e n</b>						
6500	Mittelbereitstellung für gesamtes Rathaus inkl. Einrichtungen bei 0681.6500/DR 11					
6520	Mittelbereitstellung für gesamtes Rathaus inkl. Einrichtungen bei 0681.6520/DR 12					



A. Verwaltungshaushalt 2022					Beträge in EUR	
Einzelplan: 4 Soziale Sicherung						
Unterabschnitt: 4640 Tageseinrichtungen für Kinder KITA SIMONSHOFEN						
Gr	Bezeichnung/*Erläuterungen	Ansatz 2022	Ansatz 2021	Ergebnis 2020	Vermerke	FB
<b>E i n n a h m e n</b>						
1100	Benutzungsgebühren und ähnliche Entgelte *Essensgebühren	0	-	-		600
1101	Benutzungsgebühren und ähnliche Entgelte -a-	0	-	360,00		600
1102	Benutzungsgebühren und ähnliche Entgelte -b- *sh. Erl. nach diesem UAB	0	-	-		600
1194	Gebühren und Entgelte für Kindergärten, Heime und Horte	17.700	15.400	13.690,50		600
1640	Erstattungen durch die gesetzliche Sozialversicherung	5.000	10.000	6.553,25		1200
1699	Innere Verrechnungen Sonstige Betriebsleistungen KOMMUNALANTEIL BETRIEBSKOSTENFÖRDERUNG	81.000	76.000	85.200,99		600
1710	Zuweisungen für lfd. Zwecke vom Land	5.600	-	-		600
1714	Zuweisungen für lfd. Zwecke: Kindergarten (Betriebskostenförderung)	125.000	115.000	109.927,23		600
1720	Zuweisungen für lfd. Zwecke von Gemeinden und Gemeindeverbänden	4.700	9.200	2.869,00		600
1769	Erstattungen von sonstigen öffentlichen Sonderrechnungen	0	3.100	-		1200
1782	Spenden, Schenkungen und Erbschaften für lfd. Zwecke von übrigen Bereichen	0	-	-		600
2970	Übertrag Budget	0	-	-	ZuD-Me=22	2000
Einnahmen UA 4640		239.000	228.700	218.600,97		
<b>A u s g a b e n</b>						
4140	Entgelte für tariflich Beschäftigte	151.990	155.260	155.149,74	GD=100	1200
4160	Beschäftigungsentgelte und dgl	0	-	-	GD=100	1200
4340	Beiträge zu Versorgungskassen 'Tariflich Beschäftigte'	11.180	11.660	10.726,88	GD=100	1200
4440	Beiträge zur gesetzlichen Sozialversicherung 'Tariflich Beschäftigte'	31.620	31.830	29.800,73	GD=100	1200
4590	Beihilfen,Unterstützungen u.ä.	0	-	-	GD=100	1200
4690	Personalnebenausgaben	130	130	90,85	GD=100	1200
5000	Gebäude- und Grundstücksunterhalt	10.875	14.500	16.390,10	GD=9	5213
5163	Unterhalt: Spiel-, Bolzplätze	2.000	3.000	895,80	GD=14	5212
5165	Unterhalt: Grünanlagen u.ä.	1.400	1.400	1.357,23	GD=13	5215

A. Verwaltungshaushalt 2022						Beträge in EUR
Einzelplan: 4 Soziale Sicherung						
Unterabschnitt: 4640 Tageseinrichtungen für Kinder KITA SIMONSHOFEN						
Gr	Bezeichnung/*Erläuterungen	Ansatz 2022	Ansatz 2021	Ergebnis 2020	Vermerke	FB
5200	Verwaltungs- und Zweckausstattung	0	-	22,55	ZuD-Me=22	600
5201	Verwaltungs- und Zweckausstattung -EDV-	920	870	-	GD=18	1500
5202	Verwaltungs- und Zweckausstattung	1.679	-	-	GD=19	1500
5320	Mieten für Maschinen, Fahrzeuge, Geräte *Kopierer, Internetserver, Defibrillatoren	310	670	402,87	GD=53	1500
5410	Haus-, Grundstückslasten	620	620	612,83	GD=114	2400
5420	Heizungskosten	3.500	3.500	1.484,65	GD=115	2400
5430	Reinigungskosten	1.000	1.200	754,91	GD=43	2400
5433	Vergütung an Reinigungsunternehmen	18.500	18.800	17.801,97	GD=41	2400
5441	Strombezugskosten	1.650	1.650	1.343,47	GD=116	2400
5450	Wasserversorgung, Entwässerung	900	1.100	743,02	GD=117	2400
5460	Versicherung von Gebäuden und Grundstücken	410	410	389,29	GD=50	2000
5620	Aus- und Fortbildung, Umschulung	800	1.350	290,06		600
5712	Lehrerbücherei, Fachliteratur	0	-	22,00	ZuD-Me=22	600
5810	Lebensmittel	0	-	103,44	ZuD-Me=22	600
5829	Sonstige Lebensmittel	0	-	-		600
6320	Verschiedener Betriebsaufwand BUDGETMITTEL	2.250	2.250	1.847,64	ZuD-Me=22, übtr.	600
6360	Dienstleistungen durch Dritte	2.000	2.000	650,60		600
6369	Sonstige Dienstleistungen durch Dritte *sh. Erl. nach diesem UAB	0	-	585,00		600
6500	Bürobedarf *sh. Erl. nach diesem UAB	0	-	-	ZuD-Me=22	600
6520	Post-, Fernmeldegebühren *Portogebühren *sh. Erl. nach diesem UAB	0	-	18,50	GD=12	1000
6522	Fernsprech- und Fernschreibwartungsgebühren, Mieten *Telefone, Handys, Netzwerkverbindungen	1.224	1.220	1.042,60	GD=54	1500
6525	Post-, Rundfunk-, Fernsehgebühren -a-RUNDFUNKBEITRAG	74	74	69,96	GD=39	2000
6530	Öffentliche Bekanntmachungen, Amtsblatt	0	-	-	GD=10	1200
6540	Dienstreisen	300	300	-	GD=15	1200
6551	Sachverständigenkosten ARBEITSSICHERHEIT	1.340	1.050	760,47	GD=55	1200

A. Verwaltungshaushalt 2022					Beträge in EUR	
Einzelplan: 4 Soziale Sicherung						
Unterabschnitt: 4640 Tageseinrichtungen für Kinder KITA SIMONSHOFEN						
Gr	Bezeichnung/*Erläuterungen	Ansatz 2022	Ansatz 2021	Ergebnis 2020	Vermerke	FB
6620	Vermischte Ausgaben	0	-	-		600
6792	Innere Verrechnungen: Verwaltungskostenbeiträge	19.289	18.200	19.288,96		2000
	Ausgaben UA 4640	265.961	273.044	262.646,12		
	Abgleich Unterabschnitt 4640					
	Einnahmen	239.000	228.700	218.600,97		
	Ausgaben	265.961	273.044	262.646,12		
	Abgleich	26.961-	44.344-	44.045,15-		
<b>E r l ä u t e r u n g e n</b>						
1102	Musikalische Früherziehung					
6369	MFE/Englisch					
6500	Mittelbereitstellung für gesamtes Rathaus inkl. Einrichtungen bei 0681.6500/DR 11					
6520	Mittelbereitstellung für gesamtes Rathaus inkl. Einrichtungen bei 0681.6520/DR 12					

A. Verwaltungshaushalt 2022					Beträge in EUR	
Einzelplan: 4 Soziale Sicherung						
Unterabschnitt: 4641 Tageseinrichtung für Kinder -1- KITA BERTLEINSTRASSE						
Gr	Bezeichnung/*Erläuterungen	Ansatz 2022	Ansatz 2021	Ergebnis 2020	Vermerke	FB
<b>E i n n a h m e n</b>						
1100	Benutzungsgebühren und ähnliche Entgelte *Essensgebühren	0	-	20.899,35		600
1101	Benutzungsgebühren und ähnliche Entgelte -a- *sh. Erl. nach diesem UAB	0	-	510,00		600
1102	Benutzungsgebühren und ähnliche Entgelte -b-	0	-	-		600
1194	Gebühren und Entgelte für Kindergärten, Heime und Horte	47.000	47.000	37.667,50		600
1199	Sonstige Gebühren und ähnliche Entgelte	75.000	81.000	62.450,00		600
1640	Erstattungen durch die gesetzliche Sozialversicherung	5.000	-	-		1200
1699	Innere Verrechnungen Sonstige Betriebsleistungen KOMMUNALANTEIL BETRIEBSKOSTENFÖRDERUNG	335.000	325.000	363.472,64		600
1701	Zuweisungen für lfd. Zwecke vom Bund	0	-	-	übtr.	600
1710	Zuweisungen für lfd. Zwecke vom Land	23.350	-	-		600
1714	Zuweisungen für lfd. Zwecke: Kindergarten (Betriebskostenförderung)	500.000	480.000	517.884,31		600
1720	Zuweisungen für lfd. Zwecke von Gemeinden und Gemeindeverbänden	0	-	2.844,87		600
1769	Erstattungen von sonstigen öffentlichen Sonderrechnungen	0	12.300	-		1200
1782	Spenden, Schenkungen und Erbschaften für lfd. Zwecke von übrigen Bereichen	0	-	-		600
2970	Übertrag Budget	0	-	-	ZuD-Me=23	2000
Einnahmen UA 4641		985.350	945.300	1.005.728,67		
<b>A u s g a b e n</b>						
4140	Entgelte für tariflich Beschäftigte	644.330	608.720	650.301,52	GD=100	1200
4160	Beschäftigungsentgelte und dgl	0	-	-	GD=100	1200
4340	Beiträge zu Versorgungskassen 'Tariflich Beschäftigte'	49.970	47.660	50.748,29	GD=100	1200
4440	Beiträge zur gesetzlichen Sozialversicherung 'Tariflich Beschäftigte'	134.040	125.260	131.583,42	GD=100	1200
4590	Beihilfen, Unterstützungen u.ä.	100	120	115,80	GD=100	1200
4690	Personalnebenausgaben	500	480	363,40	GD=100	1200

A. Verwaltungshaushalt 2022					Beträge in EUR	
Einzelplan: 4 Soziale Sicherung Unterabschnitt: 4641 Tageseinrichtung für Kinder -1- KITA BERTLEINSTRASSE						
Gr	Bezeichnung/*Erläuterungen	Ansatz 2022	Ansatz 2021	Ergebnis 2020	Vermerke	FB
5000	Gebäude- und Grundstücks- unterhalt *sh. Erl. nach diesem UAB	20.000	30.000	28.190,70	GD=9	5212
5163	Unterhalt: Spiel-, Bolzplätze	6.000	7.000	3.175,56	GD=14	5212
5165	Unterhalt: Grünanlagen u.ä.	4.300	4.300	2.710,09	GD=13	5215
5200	Verwaltungs- und Zweck- ausstattung *sh. Erl. nach diesem UAB	0	-	2.118,23	ZuD-Me=23	600
5201	Verwaltungs- und Zweckaus- stattung -EDV-	920	870	143,67	GD=18	1500
5202	Verwaltungs- und Zweckaus- stattung	9.515	-	-	GD=19	1500
5320	Mieten für Maschinen, Fahrzeuge, Geräte *Kopierer, Internetserver, Defibrillatoren	1.650	3.550	1.611,47	GD=53	1500
5410	Haus-, Grundstückslasten	2.100	2.100	2.041,20	GD=114	2400
5420	Heizungskosten	5.300	5.800	4.172,87	GD=115	2400
5430	Reinigungskosten	3.500	3.700	2.934,78	GD=43	2400
5433	Vergütung an Reinigungsunternehmen	27.000	29.500	25.610,90	GD=41	2400
5441	Strombezugskosten	5.800	6.050	4.957,38	GD=116	2400
5450	Wasserversorgung, Entwässerung	3.000	3.600	2.186,71	GD=117	2400
5460	Versicherung von Gebäuden und Grundstücken	1.045	1.045	997,36	GD=50	2000
5601	Dienst- und Schutzkleidung	0	-	-		2400
5620	Aus- und Fortbildung, Umschulung	2.400	2.300	914,40		600
5712	Lehrerbücherei, Fachliteratur	0	-	187,42	ZuD-Me=23	600
5810	Lebensmittel	0	-	118,64	ZuD-Me=23	600
5829	Sonstige Lebensmittel *Essenskosten	0	-	15.928,40		600
6320	Verschiedener Betriebsaufwand BUDGETMITTEL	14.250	9.250	6.585,66	ZuD-Me=23, übtr.	600
6360	Dienstleistungen durch Dritte	0	-	428,80		600
6369	Sonstige Dienstleistungen durch Dritte *sh. Erl. nach diesem UAB	0	-	585,00		600
6500	Bürobedarf *sh. Erl. nach diesem UAB	0	-	-	ZuD-Me=23	600
6520	Post-, Fernmeldegebühren *Portogebühren *sh. Erl. nach diesem UAB	0	-	194,70	GD=12	1000
6522	Fernsprech- und Fernschreib- wartungsgebühren, Mieten *Telefone, Handys, Netzwerkverbindungen	3.264	3.260	2.780,27	GD=54	1500

A. Verwaltungshaushalt 2022						Beträge in EUR	
Einzelplan: 4 Soziale Sicherung							
Unterabschnitt: 4641 Tageseinrichtung für Kinder -1- KITA BERTLEINSTRASSE							
Gr	Bezeichnung/*Erläuterungen	Ansatz 2022	Ansatz 2021	Ergebnis 2020	Vermerke	FB	
6525	Post-, Rundfunk-, Fernsehgebühren -a- RUNDfunkBEITRAG	74	74	69,96	GD=39	2000	
6530	Öffentliche Bekanntmachungen, Amtsblatt	0	-	-	GD=10	1200	
6540	Dienstreisen	600	600	-	GD=15	1200	
6551	Sachverständigenkosten ARBEITSSICHERHEIT	4.050	4.730	3.064,74	GD=55	1200	
6620	Vermischte Ausgaben	0	-	-		600	
6792	Innere Verrechnungen: Verwaltungskostenbeiträge	96.445	91.000	96.444,81		2000	
	Ausgaben UA 4641	1.040.153	990.969	1.041.266,15			
	Abgleich Unterabschnitt 4641						
	Einnahmen	985.350	945.300	1.005.728,67			
	Ausgaben	1.040.153	990.969	1.041.266,15			
	Abgleich	54.803-	45.669-	35.537,48-			
	<b>E r l ä u t e r u n g e n</b>						
1101	Englisch						
5000	KITA Bertleinstraße						
5200	Verschiedene Ersatzbeschaffungen						
6369	Englisch						
6500	Mittelbereitstellung für gesamtes Rathaus inkl. Einrichtungen bei 0681.6500/DR 11						
6520	Mittelbereitstellung für gesamtes Rathaus inkl. Einrichtungen bei 0681.6520/DR 12						

A. Verwaltungshaushalt 2022					Beträge in EUR	
Einzelplan: 4 Soziale Sicherung						
Unterabschnitt: 4642 Tageseinrichtung für Kinder -2- KITA KUNIGUNDENSTRASSE						
Gr	Bezeichnung/*Erläuterungen	Ansatz 2022	Ansatz 2021	Ergebnis 2020	Vermerke	FB
<b>E i n n a h m e n</b>						
1100	Benutzungsgebühren und ähnliche Entgelte *Essensgebühren	0	-	20.969,60		600
1101	Benutzungsgebühren und ähnliche Entgelte -a-	0	-	780,00		600
1102	Benutzungsgebühren und ähnliche Entgelte -b- *sh. Erl. nach diesem UAB	5.800	6.000	2.440,00		600
1194	Gebühren und Entgelte für Kindergärten, Heime und Horte	39.000	34.000	25.675,50		600
1199	Sonstige Gebühren und ähnliche Entgelte	72.000	78.000	64.196,50		600
1610	Erstattungen des Landes	0	-	85,92		1200
1640	Erstattungen durch die gesetzliche Sozialversicherung	10.000	10.000	-		1200
1699	Innere Verrechnungen Sonstige Betriebsleistungen KOMMUNALANTEIL BETRIEBSKOSTENFÖRDERUNG	270.000	265.000	300.607,55		600
1710	Zuweisungen für lfd. Zwecke vom Land	18.650	-	-		600
1714	Zuweisungen für lfd. Zwecke: Kindergarten (Betriebskostenförderung)	405.000	395.000	404.861,66		600
1720	Zuweisungen für lfd. Zwecke von Gemeinden und Gemeindeverbänden	0	-	735,15		600
1769	Erstattungen von sonstigen öffentlichen Sonderrechnungen	0	10.500	-		1200
1782	Spenden, Schenkungen und Erbschaften für lfd. Zwecke von übrigen Bereichen	0	-	-		600
2970	Übertrag Budget	0	-	-	ZuD-Me=24	2000
Einnahmen UA 4642		820.450	798.500	820.351,88		
<b>A u s g a b e n</b>						
4140	Entgelte für tariflich Beschäftigte	545.470	459.280	475.848,90	GD=100	1200
4160	Beschäftigungsentgelte und dgl	0	-	-	GD=100	1200
4340	Beiträge zu Versorgungskassen 'Tariflich Beschäftigte'	43.750	36.390	38.496,44	GD=100	1200
4440	Beiträge zur gesetzlichen Sozialversicherung 'Tariflich Beschäftigte'	114.160	95.280	97.475,11	GD=100	1200
4590	Beihilfen,Unterstützungen u.ä.	70	70	69,48	GD=100	1200
4690	Personalnebenausgaben	380	330	254,38	GD=100	1200
5000	Gebäude- und Grundstücksunterhalt	13.500	13.500	9.603,83	GD=9	5213

A. Verwaltungshaushalt 2022					Beträge in EUR	
Einzelplan: 4 Soziale Sicherung						
Unterabschnitt: 4642 Tageseinrichtung für Kinder -2- KITA KUNIGUNDENSTRASSE						
Gr	Bezeichnung/*Erläuterungen	Ansatz 2022	Ansatz 2021	Ergebnis 2020	Vermerke	FB
5163	Unterhalt: Spiel-, Bolzplätze	4.000	4.000	2.196,00	GD=14	5212
5165	Unterhalt: Grünanlagen u.ä.	7.000	7.000	3.904,86	GD=13	5215
5200	Verwaltungs- und Zweckausstattung *sh. Erl. nach diesem UAB	0	-	385,63	ZuD-Me=24	600
5201	Verwaltungs- und Zweckausstattung -EDV-	920	870	-	GD=18	1500
5202	Verwaltungs- und Zweckausstattung	5.037	-	-	GD=19	1500
5320	Mieten für Maschinen, Fahrzeuge, Geräte *Kopierer, Internetserver, Defibrillatoren	930	2.000	1.128,03	GD=53	1500
5410	Haus-, Grundstückslasten	2.100	2.100	2.041,20	GD=114	2400
5430	Reinigungskosten	3.000	3.500	2.475,91	GD=43	2400
5433	Vergütung an Reinigungsunternehmen	47.500	48.500	47.518,99	GD=41	2400
5441	Strombezugskosten	6.300	6.300	5.670,50	GD=116	2400
5450	Wasserversorgung, Entwässerung	2.500	2.900	2.245,89	GD=117	2400
5460	Versicherung von Gebäuden und Grundstücken	1.790	1.790	1.708,52	GD=50	2000
5620	Aus- und Fortbildung, Umschulung	950	2.000	1.977,94		600
5712	Lehrerbücherei, Fachliteratur	0	-	140,00	ZuD-Me=24	600
5810	Lebensmittel	0	-	591,53	ZuD-Me=24	600
5829	Sonstige Lebensmittel *Essenskosten	0	-	19.107,40		600
6320	Verschiedener Betriebsaufwand BUDGETMITTEL	7.800	7.800	6.655,75	ZuD-Me=24, übtr.	600
6360	Dienstleistungen durch Dritte	0	-	-		600
6369	Sonstige Dienstleistungen durch Dritte *sh. Erl. nach diesem UAB	6.150	-	3.408,00		600
6500	Bürobedarf *sh. Erl. nach diesem UAB	0	-	-	ZuD-Me=24	600
6520	Post-, Fernmeldegebühren *Portogebühren *sh. Erl. nach diesem UAB	0	-	62,75	GD=12	1000
6522	Fernsprech- und Fernschreibwartungsgebühren, Mieten *Telefone, Handys, Netzwerkverbindungen	2.448	2.450	2.085,20	GD=54	1500
6525	Post-, Rundfunk-, Fernsehgebühren -a- RUNDFUNKBEITRAG	74	74	69,96	GD=39	2000
6530	Öffentliche Bekanntmachungen, Amtsblatt	0	-	-	GD=10	1200



A. Verwaltungshaushalt 2022					Beträge in EUR	
Einzelplan: 4 Soziale Sicherung						
Unterabschnitt: 4642 Tageseinrichtung für Kinder -2- KITA KUNIGUNDENSTRASSE						
Gr	Bezeichnung/*Erläuterungen	Ansatz 2022	Ansatz 2021	Ergebnis 2020	Vermerke	FB
6540	Dienstreisen	600	600	131,00	GD=15	1200
6551	Sachverständigenkosten ARBEITSSICHERHEIT	4.040	3.450	2.382,16	GD=55	1200
6620	Vermischte Ausgaben	0	-	-		600
6792	Innere Verrechnungen: Verwaltungskostenbeiträge	77.156	72.750	77.155,84		2000
6795	Innere Verrechnungen: Heizungskosten *sh. Erl. nach diesem UAB	4.000	4.000	4.575,28		2000
	Ausgaben UA 4642	901.625	776.934	809.366,48		
	Abgleich Unterabschnitt 4642					
	Einnahmen	820.450	798.500	820.351,88		
	Ausgaben	901.625	776.934	809.366,48		
	Abgleich	81.175-	21.566	10.985,40		
<b>E r l ä u t e r u n g e n</b>						
1102	Musikalische Früherziehung					
5200	Verschiedene Ersatzbeschaffungen					
6369	Englisch/MFE					
6500	Mittelbereitstellung für gesamtes Rathaus inkl. Einrichtungen bei 0681.6500/DR 11					
6520	Mittelbereitstellung für gesamtes Rathaus inkl. Einrichtungen bei 0681.6520/DR 12					
6795	Erstattungen an Nahwärmenetz Schulzentrum Lauf rechts					

A. Verwaltungshaushalt 2022					Beträge in EUR	
Einzelplan: 4 Soziale Sicherung						
Unterabschnitt: 4643 Tageseinrichtung für Kinder -3- KITA HEUCHLING						
Gr	Bezeichnung/*Erläuterungen	Ansatz 2022	Ansatz 2021	Ergebnis 2020	Vermerke	FB
<b>E i n n a h m e n</b>						
1100	Benutzungsgebühren und ähnliche Entgelte	0	-	16.131,75		600
1101	Benutzungsgebühren und ähnliche Entgelte -a-*sh. Erl. nach diesem UAB	0	-	960,00		600
1194	Gebühren und Entgelte für Kindergärten, Heime und Horte	24.000	32.000	22.513,50		600
1199	Sonstige Gebühren und ähnliche Entgelte	22.000	28.000	24.851,00		600
1610	Erstattungen des Landes	0	-	9.540,00		1200
1640	Erstattungen durch die gesetzliche Sozialversicherung	5.000	5.000	-		1200
1699	Innere Verrechnungen Sonstige Betriebsleistungen KOMMUNALANTEIL BETRIEBSKOSTENFÖRDERUNG	120.000	201.000	230.106,21		600
1710	Zuweisungen für lfd. Zwecke vom Land	9.350	-	-		600
1714	Zuweisungen für lfd. Zwecke: Kindergarten (Betriebskostenförderung)	200.000	295.000	303.405,88		600
1769	Erstattungen von sonstigen öffentlichen Sonderrechnungen	0	7.400	-		1200
1782	Spenden, Schenkungen und Erbschaften für lfd. Zwecke von übrigen Bereichen	0	-	100,00		600
2970	Übertrag Budget	0	-	-	ZuD-Me=25	2000
Einnahmen UA 4643		380.350	568.400	607.608,34		
<b>A u s g a b e n</b>						
4140	Entgelte für tariflich Beschäftigte	221.460	376.360	354.110,64	GD=100	1200
4160	Beschäftigungsentgelte und dgl	0	-	15.216,85	GD=100	1200
4340	Beiträge zu Versorgungskassen 'Tariflich Beschäftigte'	16.400	30.290	26.904,40	GD=100	1200
4440	Beiträge zur gesetzlichen Sozialversicherung 'Tariflich Beschäftigte'	46.000	77.310	71.694,56	GD=100	1200
4590	Beihilfen,Unterstützungen u.ä.	0	-	5,79	GD=100	1200
4690	Personalnebenausgaben	280	280	181,70	GD=100	1200
5000	Gebäude- und Grundstücksunterhalt	12.000	18.000	32.354,73	GD=9	5212
5163	Unterhalt: Spiel-, Bolzplätze	4.000	8.000	2.575,55	GD=14	5212
5165	Unterhalt: Grünanlagen u.ä.	5.000	5.000	4.777,85	GD=13	5215
5200	Verwaltungs- und Zweckausstattung	0	-	87,56	ZuD-Me=25	600

A. Verwaltungshaushalt 2022					Beträge in EUR	
Einzelplan: 4 Soziale Sicherung						
Unterabschnitt: 4643 Tageseinrichtung für Kinder -3- KITA HEUCHLING						
Gr	Bezeichnung/*Erläuterungen	Ansatz 2022	Ansatz 2021	Ergebnis 2020	Vermerke	FB
5201	Verwaltungs- und Zweckausstattung -EDV-	920	870	-	GD=18	1500
5202	Verwaltungs- und Zweckausstattung	3.918	-	-	GD=19	1500
5320	Mieten für Maschinen, Fahrzeuge, Geräte *Kopierer, Internetserver, Defibrillatoren	620	1.330	805,73	GD=53	1500
5410	Haus-, Grundstückslasten	1.500	1.500	1.077,73	GD=114	2400
5420	Heizungskosten	5.500	5.500	4.567,01	GD=115	2400
5430	Reinigungskosten	1.500	2.700	2.300,37	GD=43	2400
5433	Vergütung an Reinigungsunternehmen	20.500	36.500	34.934,18	GD=41	2400
5441	Strombezugskosten	4.300	4.300	2.087,52	GD=116	2400
5450	Wasserversorgung, Entwässerung	1.700	2.200	1.404,00	GD=117	2400
5460	Versicherung von Gebäuden und Grundstücken	860	860	821,88	GD=50	2000
5601	Dienst- und Schutzkleidung	0	-	-		2400
5620	Aus- und Fortbildung, Umschulung	550	1.400	453,06		600
5712	Lehrerbücherei, Fachliteratur	0	-	148,41	ZuD-Me=25	600
5810	Lebensmittel	0	-	465,84	ZuD-Me=25	600
5829	Sonstige Lebensmittel *Essenskosten	0	-	10.839,20		600
6320	Verschiedener Betriebsaufwand BUDGETMITTEL	4.100	6.150	5.448,19	ZuD-Me=25, übr.	600
6369	Sonstige Dienstleistungen durch Dritte *sh. Erl. nach diesem UAB	0	-	1.080,00		600
6500	Bürobedarf *sh. Erl. nach diesem UAB	0	-	-	ZuD-Me=25	600
6520	Post-, Fernmeldegebühren *Portogebühren *sh. Erl. nach diesem UAB	0	-	37,71	GD=12	1000
6522	Fernsprech- und Fernschreibwartungsgebühren, Mieten *Telefone, Handys, Netzwerkverbindungen	1.632	1.630	1.563,16	GD=54	1500
6525	Post-, Rundfunk-, Fernsehgebühren -a- RUNDFUNKBEITRAG	74	74	69,96	GD=39	2000
6530	Öffentliche Bekanntmachungen, Amtsblatt	0	-	-	GD=10	1200
6540	Dienstreisen	300	300	-	GD=15	1200
6551	Sachverständigenkosten ARBEITSSICHERHEIT	790	2.640	1.652,96	GD=55	1200
6620	Vermischte Ausgaben	0	-	-		600

A. Verwaltungshaushalt 2022					Beträge in EUR	
Einzelplan: 4 Soziale Sicherung						
Unterabschnitt: 4643 Tageseinrichtung für Kinder -3- KITA HEUHLING						
Gr	Bezeichnung/*Erläuterungen	Ansatz 2022	Ansatz 2021	Ergebnis 2020	Vermerke	FB
6792	Innere Verrechnungen: Verwaltungskostenbeiträge	57.867	54.560	57.866,88		2000
	Ausgaben UA 4643	411.771	637.754	635.533,42		
	Abgleich Unterabschnitt 4643					
	Einnahmen	380.350	568.400	607.608,34		
	Ausgaben	411.771	637.754	635.533,42		
	Abgleich	31.421-	69.354-	27.925,08-		
	<b>E r l ä u t e r u n g e n</b>					
1101	Englisch					
6369	Englisch					
6500	Mittelbereitstellung für gesamtes Rathaus inkl. Einrichtungen bei 0681.6500/DR 11					
6520	Mittelbereitstellung für gesamtes Rathaus inkl. Einrichtungen bei 0681.6520/DR 12					

A. Verwaltungshaushalt 2022					Beträge in EUR	
Einzelplan: 4 Soziale Sicherung						
Unterabschnitt: 4644 Tageseinrichtung für Kinder -4- KITA NEUNHOF						
Gr	Bezeichnung/*Erläuterungen	Ansatz 2022	Ansatz 2021	Ergebnis 2020	Vermerke	FB
<b>E i n n a h m e n</b>						
1100	Benutzungsgebühren und ähnliche Entgelte *sh. Erl. nach diesem UAB	0	-	-		600
1102	Benutzungsgebühren und ähnliche Entgelte -b- *sh. Erl. nach diesem UAB	0	-	-		600
1194	Gebühren und Entgelte für Kindergärten, Heime und Horte	52.000	47.000	33.337,50		600
1610	Erstattungen des Landes	0	-	-		1200
1640	Erstattungen durch die gesetzliche Sozialversicherung	5.000	-	-		1200
1699	Innere Verrechnungen Sonstige Betriebsleistungen KOMMUNALANTEIL BETRIEBSKOSTENFÖRDERUNG	125.000	127.000	157.319,92		600
1710	Zuweisungen für lfd. Zwecke vom Land	9.750	-	-		600
1714	Zuweisungen für lfd. Zwecke: Kindergarten (Betriebskostenförderung)	180.000	185.000	186.314,35		600
1720	Zuweisungen für lfd. Zwecke von Gemeinden und Gemeindeverbänden	0	-	-		600
1769	Erstattungen von sonstigen öffentlichen Sonderrechnungen	0	4.400	664,12		1200
1782	Spenden, Schenkungen und Erbschaften für lfd. Zwecke von übrigen Bereichen	0	-	1.359,54		600
2970	Übertrag Budget	0	-	-	ZuD-Me=26	2000
Einnahmen UA 4644		371.750	363.400	378.995,43		
<b>A u s g a b e n</b>						
4140	Entgelte für tariflich Beschäftigte	291.690	279.380	271.318,31	GD=100	1200
4160	Beschäftigungsentgelte und dgl	0	-	-	GD=100	1200
4340	Beiträge zu Versorgungskassen 'Tariflich Beschäftigte'	22.150	21.590	19.927,20	GD=100	1200
4440	Beiträge zur gesetzlichen Sozialversicherung 'Tariflich Beschäftigte'	61.030	57.400	55.111,00	GD=100	1200
4590	Beihilfen,Unterstützungen u.ä.	50	20	46,32	GD=100	1200
4690	Personalnebenausgaben	230	230	163,53	GD=100	1200
5000	Gebäude- und Grundstücksunterhalt	16.000	11.000	9.887,70	GD=9	5213
5163	Unterhalt: Spiel-, Bolzplätze *sh. Erl. nach diesem UAB	4.000	6.000	1.005,40	GD=14	5212
5165	Unterhalt: Grünanlagen u.ä.	2.200	2.200	1.149,87	GD=13	5215

A. Verwaltungshaushalt 2022						Beträge in EUR
Einzelplan: 4 Soziale Sicherung						
Unterabschnitt: 4644 Tageseinrichtung für Kinder -4- KITA NEUNHOF						
Gr	Bezeichnung/*Erläuterungen	Ansatz 2022	Ansatz 2021	Ergebnis 2020	Vermerke	FB
5200	Verwaltungs- und Zweckausstattung *sh. Erl. nach diesem UAB	0	-	1.275,18	ZuD-Me=26	600
5201	Verwaltungs- und Zweckausstattung -EDV-	920	870	-	GD=18	1500
5202	Verwaltungs- und Zweckausstattung	1.679	-	-	GD=19	1500
5320	Mieten für Maschinen, Fahrzeuge, Geräte *Kopierer, Internetserver, Defibrillatoren	620	1.330	725,16	GD=53	1500
5350	Pachten *sh. Erl. nach diesem UAB	310	310	306,78		2400
5410	Haus-, Grundstückslasten	950	950	782,12	GD=114	2400
5420	Heizungskosten	3.800	3.800	3.285,36	GD=115	2400
5430	Reinigungskosten	2.000	2.500	1.623,60	GD=43	2400
5433	Vergütung an Reinigungsunternehmen	4.200	5.000	2.146,20	GD=41	2400
5441	Strombezugskosten	2.500	2.500	1.227,92	GD=116	2400
5450	Wasserversorgung, Entwässerung	1.900	2.300	1.361,36	GD=117	2400
5460	Versicherung von Gebäuden und Grundstücken	510	510	487,41	GD=50	2000
5601	Dienst- und Schutzkleidung	0	50	-		2400
5620	Aus- und Fortbildung, Umschulung	1.300	-	1.355,01		600
5712	Lehrerbücherei, Fachliteratur	0	-	277,95	ZuD-Me=26	600
5810	Lebensmittel	0	-	86,43	ZuD-Me=26	600
5829	Sonstige Lebensmittel *Essenskosten	0	-	-		600
6320	Verschiedener Betriebsaufwand BUDGETMITTEL	6.150	6.150	5.501,10	ZuD-Me=26, übtr.	600
6360	Dienstleistungen durch Dritte	0	-	-		600
6369	Sonstige Dienstleistungen durch Dritte *sh. Erl. nach diesem UAB	0	-	-		600
6500	Bürobedarf *sh. Erl. nach diesem UAB	0	-	-	ZuD-Me=26	600
6520	Post-, Fernmeldegebühren *Portogebühren *sh. Erl. nach diesem UAB	0	-	128,44	GD=12	1000
6522	Fernsprech- und Fernschreibwartungsgebühren, Mieten *Telefone, Handys, Netzwerkverbindungen	2.040	2.040	1.737,67	GD=54	1500
6525	Post-, Rundfunk-, Fernsehgebühren -a- RUNDfunkBEITRAG	74	74	69,96	GD=39	2000

A. Verwaltungshaushalt 2022						Beträge in EUR
Einzelplan: 4 Soziale Sicherung						
Unterabschnitt: 4644 Tageseinrichtung für Kinder -4- KITA NEUNHOF						
Gr	Bezeichnung/*Erläuterungen	Ansatz 2022	Ansatz 2021	Ergebnis 2020	Vermerke	FB
6530	Öffentliche Bekanntmachungen, Amtsblatt	0	-	-	GD=10	1200
6540	Dienstreisen	300	300	-	GD=15	1200
6551	Sachverständigenkosten ARBEITSSICHERHEIT	2.330	2.010	1.368,85	GD=55	1200
6620	Vermischte Ausgaben	0	-	-		600
6792	Innere Verrechnungen: Verwaltungskostenbeiträge	57.867	54.560	57.866,88		2000
Ausgaben UA 4644		486.800	463.074	440.222,71		
Abgleich Unterabschnitt 4644						
Einnahmen		371.750	363.400	378.995,43		
Ausgaben		486.800	463.074	440.222,71		
Abgleich		115.050-	99.674-	61.227,28-		
<b>E r l ä u t e r u n g e n</b>						
1100	Erstattung der Essenskosten durch die Eltern					
1102	Musikalische Früherziehung					
5200	Verschiedene Ersatzbeschaffungen					
5350	Pacht für Außenspielfläche					
6369	MFE					
6500	Mittelbereitstellung für gesamtes Rathaus inkl. Einrichtungen bei 0681.6500/DR 11					
6520	Mittelbereitstellung für gesamtes Rathaus inkl. Einrichtungen bei 0681.6520/DR 12					

A. Verwaltungshaushalt 2022					Beträge in EUR	
Einzelplan: 4 Soziale Sicherung						
Unterabschnitt: 4645 Tageseinrichtung für Kinder -5- KiKri EICHENHAINSTRASSE (bis 2018 bei G1 4621)						
Gr	Bezeichnung/*Erläuterungen	Ansatz 2022	Ansatz 2021	Ergebnis 2020	Vermerke	FB
<b>E i n n a h m e n</b>						
1100	Benutzungsgebühren und ähnliche Entgelte *Essensgebühren	0	-	4.707,43		600
1101	Benutzungsgebühren und ähnliche Entgelte -a- *sh. Erl. nach diesem UAB	0	-	-		600
1194	Gebühren und Entgelte für Kindergärten, Heime und Horte	0	-	683,82-		600
1199	Sonstige Gebühren und ähnliche Entgelte	77.000	84.000	66.758,00		600
1640	Erstattungen durch die gesetzliche Sozialversicherung	5.000	10.000	25.974,00		1200
1699	Innere Verrechnungen Sonstige Betriebsleistungen	115.000	120.000	135.622,29		600
1710	Zuweisungen für lfd. Zwecke vom Land	5.550	-	-		600
1714	Zuweisungen für lfd. Zwecke: Kindergarten (Betriebskostenförderung)	170.000	176.000	172.169,32		600
1720	Zuweisungen für lfd. Zwecke von Gemeinden und Gemeindeverbänden	0	-	-		600
1769	Erstattungen von sonstigen öffentlichen Sonderrechnungen	0	4.100	-		1200
2970	Übertrag Budget	0	-	-	ZuD-Me=21	600
Einnahmen UA 4645		372.550	394.100	404.547,22		
<b>A u s g a b e n</b>						
4140	Entgelte für tariflich Beschäftigte	253.640	229.560	249.222,65	GD=100	1200
4160	Beschäftigungsentgelte und dgl	0	-	-	GD=100	1200
4340	Beiträge zu Versorgungskassen 'Tariflich Beschäftigte'	19.160	17.830	18.529,24	GD=100	1200
4440	Beiträge zur gesetzlichen Sozialversicherung 'Tariflich Beschäftigte'	54.410	48.690	50.808,08	GD=100	1200
4590	Beihilfen, Unterstützungen u.ä.	0	20	25,09	GD=100	1200
4690	Personalnebenausgaben	230	230	145,36	GD=100	1200
5000	Gebäude- und Grundstücksunterhalt	9.000	8.000	6.562,05	GD=9	5212
5163	Unterhalt: Spiel-, Bolzplätze	3.000	2.000	1.024,80	GD=14	5212
5165	Unterhalt: Grünanlagen u.ä.	2.900	2.900	1.287,28	GD=13	5215
5200	Verwaltungs- und Zweckausstattung	0	-	60,06	ZuD-Me=21	600
5201	Verwaltungs- und Zweckausstattung -EDV-	920	870	-	GD=18	1500



A. Verwaltungshaushalt 2022					Beträge in EUR	
Einzelplan: 4 Soziale Sicherung						
Unterabschnitt: 4645 Tageseinrichtung für Kinder -5- KiKri EICHENHAINSTRASSE (bis 2018 bei Gl 4621)						
Gr	Bezeichnung/*Erläuterungen	Ansatz 2022	Ansatz 2021	Ergebnis 2020	Vermerke	FB
5202	Verwaltungs- und Zweckausstattung	1.679	-	-	GD=19	1500
5320	Mieten für Maschinen, Fahrzeuge, Geräte *Kopierer, Internetserver, Defibrillatoren	310	670	644,59	GD=53	1500
5410	Haus-, Grundstückslasten	1.300	1.300	1.253,52	GD=114	2400
5420	Heizungskosten	1.500	1.500	994,13	GD=115	2400
5430	Reinigungskosten	1.200	1.600	1.206,13	GD=43	2400
5433	Vergütung an Reinigungsunternehmen	18.250	19.500	17.962,19	GD=41	2400
5441	Strombezugskosten	2.500	2.700	1.737,50	GD=116	2400
5450	Wasserversorgung, Entwässerung	700	900	394,82	GD=117	2400
5460	Versicherung von Gebäuden und Grundstücken	585	585	557,76	GD=50	2000
5620	Aus- und Fortbildung, Umschulung	400	1.200	1.552,64		600
5712	Lehrerbücherei, Fachliteratur	0	-	245,10	ZuD-Me=21	600
5810	Lebensmittel	0	-	127,12	ZuD-Me=21	600
5829	Sonstige Lebensmittel	0	-	4.593,10		600
6320	Verschiedener Betriebsaufwand BUDGETMITTEL	4.300	4.300	3.739,02	ZuD-Me=21, übtr.	600
6360	Dienstleistungen durch Dritte	0	-	-		600
6369	Sonstige Dienstleistungen durch Dritte	0	-	-		600
6500	Bürobedarf *sh. Erl. nach diesem UAB	0	-	-	ZuD-Me=21	600
6520	Post-, Fernmeldegebühren *Portogebühren *sh. Erl. nach diesem UAB	0	-	62,62	GD=12	1000
6522	Fernsprech- und Fernschreibwartungsgebühren, Mieten *Telefone, Handys, Netzwerkverbindungen	816	820	695,07	GD=54	1500
6525	Post-, Rundfunk-, Fernsehgebühren -a- RUNDfunkBEITRAG	74	74	69,96	GD=39	2000
6530	Öffentliche Bekanntmachungen, Amtsblatt	0	-	-	GD=10	1200
6540	Dienstreisen	600	-	-	GD=15	1200
6551	Sachverständigenkosten ARBEITSSICHERHEIT	1.900	1.600	1.332,74	GD=55	1200
6620	Vermischte Ausgaben	0	-	-		600
6792	Innere Verrechnungen: Verwaltungskostenbeiträge	38.578	36.400	38.577,92		2000
	Ausgaben UA 4645	417.952	383.249	403.410,54		

A. Verwaltungshaushalt 2022					Beträge in EUR	
Einzelplan: 4 Soziale Sicherung						
Unterabschnitt: 4645 Tageseinrichtung für Kinder -5- KiKri EICHENHAINSTRASSE (bis 2018 bei Gl 4621)						
Gr	Bezeichnung/*Erläuterungen	Ansatz 2022	Ansatz 2021	Ergebnis 2020	Vermerke	FB
	Abgleich Unterabschnitt 4645					
	Einnahmen	372.550	394.100	404.547,22		
	Ausgaben	417.952	383.249	403.410,54		
	Abgleich	45.402-	10.851	1.136,68		
<b>E r l ä u t e r u n g e n</b>						
1101	Englisch					
6500	Mittelbereitstellung für gesamtes Rathaus inkl. Einrichtungen bei 0681.6500/DR 11					
6520	Mittelbereitstellung für gesamtes Rathaus inkl. Einrichtungen bei 0681.6520/DR 12					

A. Verwaltungshaushalt 2022					Beträge in EUR	
Einzelplan: 4 Soziale Sicherung						
Unterabschnitt: 4646 Tageseinrichtung für Kinder -6- KITA AM HARDT						
Gr	Bezeichnung/*Erläuterungen	Ansatz 2022	Ansatz 2021	Ergebnis 2020	Vermerke	FB
<b>E i n n a h m e n</b>						
1100	Benutzungsgebühren und ähnliche Entgelte	0	-	14.065,10		600
1101	Benutzungsgebühren und ähnliche Entgelte -a- *sh. Erl. nach diesem UAB	0	-	465,00		600
1102	Benutzungsgebühren und ähnliche Entgelte -b- *sh. Erl. nach diesem UAB	6.000	4.300	1.612,00		600
1194	Gebühren und Entgelte für Kindergärten, Heime und Horte	51.000	43.000	33.314,50		600
1430	Ersätze für Nebenleistungen im Rahmen von Miet- und Pachtverträgen	5.900	5.900	5.925,35		2400
1610	Erstattungen des Landes	6.600	7.920	3.960,00		1200
1640	Erstattungen durch die gesetzliche Sozialversicherung	5.000	5.000	-		1200
1699	Innere Verrechnungen Sonstige Betriebsleistungen KOMMUNALANTEIL BETRIEBSKOSTENFÖRDERUNG	265.000	225.000	253.424,28		600
1710	Zuweisungen für lfd. Zwecke vom Land	16.150	-	899,26		600
1714	Zuweisungen für lfd. Zwecke: Kindergarten (Betriebskostenförderung)	365.000	320.000	316.047,19		600
1720	Zuweisungen für lfd. Zwecke von Gemeinden und Gemeindeverbänden	23.400	23.000	8.504,59		600
1769	Erstattungen von sonstigen öffentlichen Sonderrechnungen	0	7.400	-		1200
1782	Spenden, Schenkungen und Erbschaften für lfd. Zwecke von übrigen Bereichen	0	-	-		600
2970	Übertrag Budget	0	-	-	ZuD-Me=28	2000
Einnahmen UA 4646		744.050	641.520	638.217,27		
<b>A u s g a b e n</b>						
4140	Entgelte für tariflich Beschäftigte	429.365	412.670	393.899,62	GD=100	1200
4160	Beschäftigungsentgelte und dgl	0	-	945,00	GD=100	1200
4340	Beiträge zu Versorgungskassen 'Tariflich Beschäftigte'	34.230	32.790	29.473,53	GD=100	1200
4440	Beiträge zur gesetzlichen Sozialversicherung 'Tariflich Beschäftigte'	89.000	83.910	78.917,38	GD=100	1200
4590	Beihilfen, Unterstützungen u.ä.	30	50	46,32	GD=100	1200
4690	Personalnebenausgaben	350	330	218,04	GD=100	1200
5000	Gebäude- und Grundstücksunterhalt	11.750	15.750	13.778,67	GD=9	5213

A. Verwaltungshaushalt 2022					Beträge in EUR	
Einzelplan: 4 Soziale Sicherung						
Unterabschnitt: 4646 Tageseinrichtung für Kinder -6- KITA AM HARDT						
Gr	Bezeichnung/*Erläuterungen	Ansatz 2022	Ansatz 2021	Ergebnis 2020	Vermerke	FB
5163	Unterhalt: Spiel-, Bolzplätze	7.000	6.000	4.270,13	GD=14	5212
5165	Unterhalt: Grünanlagen u.ä.	4.300	4.300	4.067,85	GD=13	5215
5200	Verwaltungs- und Zweckausstattung	0	-	617,33	ZuD-Me=28	600
5201	Verwaltungs- und Zweckausstattung -EDV-	920	870	-	GD=18	1500
5202	Verwaltungs- und Zweckausstattung	6.717	-	-	GD=19	1500
5320	Mieten für Maschinen, Fahrzeuge, Geräte *Kopierer, Internetserver, Defibrillatoren	1.130	2.440	966,88	GD=53	1500
5410	Haus-, Grundstückslasten	1.100	1.100	1.020,60	GD=114	2400
5420	Heizungskosten	7.800	7.800	6.712,78	GD=115	2400
5430	Reinigungskosten	2.300	2.800	2.194,04	GD=43	2400
5433	Vergütung an Reinigungsunternehmen	18.500	18.500	17.256,11	GD=41	2400
5441	Strombezugskosten	6.050	6.050	5.309,45	GD=116	2400
5450	Wasserversorgung, Entwässerung	4.500	4.500	3.468,45	GD=117	2400
5460	Versicherung von Gebäuden und Grundstücken	1.445	1.445	1.381,12	GD=50	2000
5601	Dienst- und Schutzkleidung	0	-	-		2400
5620	Aus- und Fortbildung, Umschulung	1.600	5.750	702,07		600
5712	Lehrerbücherei, Fachliteratur	0	-	240,40	ZuD-Me=28	600
5810	Lebensmittel	0	-	636,25	ZuD-Me=28	600
5829	Sonstige Lebensmittel *Essenskosten	0	-	12.609,00		600
6320	Verschiedener Betriebsaufwand BUDGETMITTEL	6.150	6.150	5.860,41	ZuD-Me=28,übtr.	600
6360	Dienstleistungen durch Dritte	3.000	3.000	2.280,04		600
6369	Sonstige Dienstleistungen durch Dritte *sh. Erl. nach diesem UAB	6.150	-	3.093,00		600
6500	Bürobedarf *sh. Erl. nach diesem UAB	0	-	-	ZuD-Me=28	600
6520	Post-, Fernmeldegebühren *Portogebühren *sh. Erl. nach diesem UAB	0	-	98,95	GD=12	1000
6522	Fernsprech- und Fernschreibwartungsgebühren, Mieten *Telefone, Handys, Netzwerkverbindungen	816	820	695,07	GD=54	1500
6525	Post-, Rundfunk-, Fernsehgebühren -a-RUNKFUNKBEITRAG	74	74	69,96	GD=39	2000

A. Verwaltungshaushalt 2022					Beträge in EUR	
Einzelplan: 4 Soziale Sicherung						
Unterabschnitt: 4646 Tageseinrichtung für Kinder -6- KITA AM HARDT						
Gr	Bezeichnung/*Erläuterungen	Ansatz 2022	Ansatz 2021	Ergebnis 2020	Vermerke	FB
6530	Öffentliche Bekanntmachungen, Amtsblatt	0	-	-	GD=10	1200
6540	Dienstreisen	300	300	-	GD=15	1200
6551	Sachverständigenkosten ARBEITSSICHERHEIT	3.100	3.130	1.902,12	GD=55	1200
6620	Vermischte Ausgaben	0	-	-		600
6780	Erstattungen an die übrigen Bereiche	0	-	-		1200
6792	Innere Verrechnungen: Verwaltungskostenbeiträge	57.867	54.560	57.866,88		2000
	Ausgaben UA 4646	705.544	675.089	650.597,45		
	Abgleich Unterabschnitt 4646					
	Einnahmen	744.050	641.520	638.217,27		
	Ausgaben	705.544	675.089	650.597,45		
	Abgleich	38.506	33.569-	12.380,18-		
<b>E r l ä u t e r u n g e n</b>						
1101	Englisch					
1102	Musikalische Früherziehung					
6369	Englisch/MFE					
6500	Mittelbereitstellung für gesamtes Rathaus inkl. Einrichtungen bei 0681.6500/DR 11					
6520	Mittelbereitstellung für gesamtes Rathaus inkl. Einrichtungen bei 0681.6520/DR 12					

A. Verwaltungshaushalt 2022					Beträge in EUR	
Einzelplan: 4 Soziale Sicherung						
Unterabschnitt: 4647 Tageseinrichtung für Kinder -7- SPRACHFÖRDERUNG						
Gr	Bezeichnung/*Erläuterungen	Ansatz 2022	Ansatz 2021	Ergebnis 2020	Vermerke	FB
<b>E i n n a h m e n</b>						
1701	Zuweisungen für lfd. Zwecke vom Bund	164.000	82.000	83.800,00		600
1769	Erstattungen von sonstigen öffentlichen Sonderrechnungen	0	-	-		1200
Einnahmen UA 4647		164.000	82.000	83.800,00		
<b>A u s g a b e n</b>						
4140	Entgelte für tariflich Beschäftigte	176.990	150.110	124.251,82	GD=100	1200
4160	Beschäftigungsentgelte und dgl	0	-	-	GD=100	1200
4340	Beiträge zu Versorgungskassen 'Tariflich Beschäftigte'	14.130	12.140	12.000,32	GD=100	1200
4440	Beiträge zur gesetzlichen Sozialversicherung 'Tariflich Beschäftigte'	36.670	30.350	24.286,31	GD=100	1200
4590	Beihilfen,Unterstützungen u.ä.	0	20	23,16	GD=100	1200
4690	Personalnebensausgaben	130	100	72,68	GD=100	1200
5200	Verwaltungs- und Zweckausstattung	500	2.000	104,96	GD=29	600
5201	Verwaltungs- und Zweckausstattung -EDV-	920	870	1.103,70	GD=18	1500
5202	Verwaltungs- und Zweckausstattung	2.239	-	-	GD=19	1500
5320	Mieten für Maschinen, Fahrzeuge, Geräte *Kopierer, Internetserver, Defibrillatoren	410	890	322,29	GD=53	1500
5420	Heizungskosten	0	-	-	GD=115	2400
5430	Reinigungskosten	200	-	-	GD=43	2400
5433	Vergütung an Reinigungsunternehmen	7.500	-	-	GD=41	2400
5441	Strombezugskosten	800	1.000	502,15	GD=116	2400
5450	Wasserversorgung, Entwässerung	0	-	-	GD=117	2400
5620	Aus- und Fortbildung, Umschulung	1.000	2.000	159,84		600
5712	Lehrerbücherei, Fachliteratur	500	500	784,57	GD=29	600
6320	Verschiedener Betriebsaufwand	2.250	2.250	2.069,43	GD=29	600
6369	Sonstige Dienstleistungen durch Dritte	0	-	-		600
6500	Bürobedarf *sh. Erl. nach diesem UAB	300	300	-	GD=29	600
6520	Post-, Fernmeldegebühren *Portogebühren *sh. Erl. nach diesem UAB	0	-	-	GD=12	1000

A. Verwaltungshaushalt 2022					Beträge in EUR	
Einzelplan: 4 Soziale Sicherung						
Unterabschnitt: 4647 Tageseinrichtung für Kinder -7- SPRACHFÖRDERUNG						
Gr	Bezeichnung/*Erläuterungen	Ansatz 2022	Ansatz 2021	Ergebnis 2020	Vermerke	FB
6522	Fernsprech- und Fernschreib- wartungsgebühren, Mieten *Telefone, Handys, Netzwerkverbindungen	2.448	2.450	2.085,20	GD=54	1500
6540	Dienstreisen	1.500	1.800	1.526,35	GD=15	1200
6551	Sachverständigenkosten ARBEITSSICHERHEIT	1.290	1.000	608,38	GD=55	1200
Ausgaben UA 4647		249.777	207.780	169.901,16		
Abgleich Unterabschnitt 4647						
Einnahmen		164.000	82.000	83.800,00		
Ausgaben		249.777	207.780	169.901,16		
Abgleich		85.777-	125.780-	86.101,16-		
<b>E r l ä u t e r u n g e n</b>						
6500	Mittelbereitstellung für gesamtes Rathaus inkl. Einrichtungen bei 0681.6500/DR 11					
6520	Mittelbereitstellung für gesamtes Rathaus inkl. Einrichtungen bei 0681.6520/DR 12					

A. Verwaltungshaushalt 2022					Beträge in EUR	
Einzelplan: 4 Soziale Sicherung						
Unterabschnitt: 4648 Tageseinrichtung für Kinder -8- KITA SCHÖNBERGER WEG						
Gr	Bezeichnung/*Erläuterungen	Ansatz 2022	Ansatz 2021	Ergebnis 2020	Vermerke	FB
<b>E i n n a h m e n</b>						
1100	Benutzungsgebühren und ähnliche Entgelte	0	-	20.431,25		600
1101	Benutzungsgebühren und ähnliche Entgelte -a- *sh. Erl. nach diesem UAB	0	-	660,00		600
1102	Benutzungsgebühren und ähnliche Entgelte -b- *sh. Erl. nach diesem UAB	0	-	-		600
1194	Gebühren und Entgelte für Kindergärten, Heime und Horte	44.000	40.000	29.228,00		600
1199	Sonstige Gebühren und ähnliche Entgelte	72.000	88.000	69.882,96		600
1450	Pachten	115	120	122,59		2400
1640	Erstattungen durch die gesetzliche Sozialversicherung	10.000	10.000	17.543,47		1200
1699	Innere Verrechnungen Sonstige Betriebsleistungen KOMMUNALANTEIL BETRIEBSKOSTENFÖRDERUNG	360.000	338.000	380.472,96		600
1701	Zuweisungen für lfd. Zwecke vom Bund	0	-	-	übtr.	600
1710	Zuweisungen für lfd. Zwecke vom Land	20.350	-	-		600
1714	Zuweisungen für lfd. Zwecke: Kindergarten (Betriebskostenförderung)	510.000	490.000	495.181,61		600
1720	Zuweisungen für lfd. Zwecke von Gemeinden und Gemeindeverbänden	23.500	18.400	19.516,75		600
1769	Erstattungen von sonstigen öffentlichen Sonderrechnungen	0	11.400	-		1200
1782	Spenden, Schenkungen und Erbschaften für lfd. Zwecke von übrigen Bereichen	0	-	-		600
2970	Übertrag Budget	0	-	-	ZuD-Me=30	2000
Einnahmen UA 4648		1.039.965	995.920	1.033.039,59		
<b>A u s g a b e n</b>						
4140	Entgelte für tariflich Beschäftigte	671.900	652.400	598.114,92	GD=100	1200
4160	Beschäftigungsentgelte und dgl	0	-	-	GD=100	1200
4340	Beiträge zu Versorgungskassen 'Tariflich Beschäftigte'	51.900	50.910	45.069,42	GD=100	1200
4440	Beiträge zur gesetzlichen Sozialversicherung 'Tariflich Beschäftigte'	140.790	133.020	120.200,93	GD=100	1200
4590	Beihilfen,Unterstützungen u.ä.	0	-	-	GD=100	1200
4690	Personalnebenausgaben	530	530	345,23	GD=100	1200



A. Verwaltungshaushalt 2022					Beträge in EUR	
Einzelplan: 4 Soziale Sicherung						
Unterabschnitt: 4648 Tageseinrichtung für Kinder -8- KITA SCHÖNBERGER WEG						
Gr	Bezeichnung/*Erläuterungen	Ansatz 2022	Ansatz 2021	Ergebnis 2020	Vermerke	FB
5000	Gebäude- und Grundstücksunterhalt	12.000	30.000	32.263,00	GD=9	5212
5163	Unterhalt: Spiel-, Bolzplätze	5.000	6.000	1.794,40	GD=14	5212
5165	Unterhalt: Grünanlagen u.ä.	6.500	6.500	2.599,71	GD=13	5215
5200	Verwaltungs- und Zweckausstattung *sh. Erl. nach diesem UAB	0	-	1.914,78	ZuD-Me=30	600
5201	Verwaltungs- und Zweckausstattung -EDV-	920	870	497,04	GD=18	1500
5202	Verwaltungs- und Zweckausstattung	7.836	-	-	GD=19	1500
5320	Mieten für Maschinen, Fahrzeuge, Geräte *Kopierer, Internetserver, Defibrillatoren	1.550	3.330	1.530,89	GD=53	1500
5410	Haus-, Grundstückslasten	2.500	2.800	2.317,33	GD=114	2400
5420	Heizungskosten	4.500	4.500	3.079,52	GD=115	2400
5430	Reinigungskosten	4.500	5.000	4.082,15	GD=43	2400
5433	Vergütung an Reinigungsunternehmen	38.500	39.000	37.061,54	GD=41	2400
5441	Strombezugskosten	5.500	5.800	4.863,68	GD=116	2400
5450	Wasserversorgung, Entwässerung	2.500	3.400	2.443,36	GD=117	2400
5460	Versicherung von Gebäuden und Grundstücken	1.630	1.630	1.558,93	GD=50	2000
5620	Aus- und Fortbildung, Umschulung	3.450	2.300	745,76		600
5712	Lehrerbücherei, Fachliteratur	0	-	566,55	ZuD-Me=30	600
5810	Lebensmittel	0	-	705,93	ZuD-Me=30	600
5829	Sonstige Lebensmittel *Essenskosten	0	-	17.041,50		600
6320	Verschiedener Betriebsaufwand BUDGETMITTEL	9.250	9.250	6.062,74	ZuD-Me=30, übr.	600
6360	Dienstleistungen durch Dritte	5.500	5.500	7.718,40		600
6369	Sonstige Dienstleistungen durch Dritte *sh. Erl. nach diesem UAB	0	-	630,00		600
6500	Bürobedarf *sh. Erl. nach diesem UAB	0	-	-	ZuD-Me=30	600
6520	Post-, Fernmeldegebühren *Portogebühren *sh. Erl. nach diesem UAB	0	-	61,15	GD=12	1000
6522	Fernsprech- und Fernschreibwartungsgebühren, Mieten *Telefone, Handys, Netzwerkverbindungen	2.856	2.860	2.587,60	GD=54	1500

A. Verwaltungshaushalt 2022						Beträge in EUR		
Einzelplan: 4 Soziale Sicherung								
Unterabschnitt: 4648 Tageseinrichtung für Kinder -8- KITA SCHÖNBERGER WEG								
Gr	Bezeichnung/*Erläuterungen	Ansatz 2022	Ansatz 2021	Ergebnis 2020	Vermerke	FB		
6525	Post-, Rundfunk-, Fernsehgebühren -a-RUNKFUNKBEITRAG	74	74	69,96	GD=39	2000		
6530	Öffentliche Bekanntmachungen, Amtsblatt	0	-	-	GD=10	1200		
6540	Dienstreisen	600	600	-	GD=15	1200		
6551	Sachverständigenkosten ARBEITSSICHERHEIT	5.050	5.130	2.932,94	GD=55	1200		
6620	Vermischte Ausgaben	0	-	-		600		
6792	Innere Verrechnungen: Verwaltungskostenbeiträge	96.445	90.950	96.444,81		2000		
	Ausgaben UA 4648	1.081.781	1.062.354	995.304,17				
	Abgleich Unterabschnitt 4648							
	Einnahmen	1.039.965	995.920	1.033.039,59				
	Ausgaben	1.081.781	1.062.354	995.304,17				
	Abgleich	41.816-	66.434-	37.735,42				
	<b>E r l ä u t e r u n g e n</b>							
1101	Englisch							
1102	Musikalische Früherziehung							
5200	Verschiedene Ersatzbeschaffungen							
6369	Englisch							
6500	Mittelbereitstellung für gesamtes Rathaus inkl. Einrichtungen bei 0681.6500/DR 11							
6520	Mittelbereitstellung für gesamtes Rathaus inkl. Einrichtungen bei 0681.6520/DR 12							

A. Verwaltungshaushalt 2022					Beträge in EUR	
Einzelplan: 4 Soziale Sicherung						
Unterabschnitt: 4649 Tageseinrichtungen für Kinder						
Gr	Bezeichnung/*Erläuterungen	Ansatz 2022	Ansatz 2021	Ergebnis 2020	Vermerke	FB
<b>E i n n a h m e n</b>						
1710	Zuweisungen für lfd. Zwecke vom Land	280.000	280.000	167.173,33		600
1714	Zuweisungen für lfd. Zwecke: Kindergarten (Betriebskostenförderung)	3.650.000	3.638.000	3.698.267,01		600
2080	Zinsen von übrigen Bereichen	14.644	14.644	15.279,27		2000
Einnahmen UA 4649		3.944.644	3.932.644	3.880.719,61		
<b>A u s g a b e n</b>						
5000	Gebäude- und Grundstücksunterhalt	0	-	-	GD=9	5213
5310	Mieten für Gebäude und Grundstücke	0	-	-		600
6320	Verschiedener Betriebsaufwand	1.000	1.000	76,93		600
6450	Unfallversicherung (auch gesetzliche Unfallvers.)	750	650	627,91	GD=50	2000
6799	Innere Verrechnungen: Sonstige Betriebsleistungen KOMMUNALANTEIL BETRIEBSKOSTENFÖRDERUNG	1.671.000	1.677.000	1.906.226,84		600
7004	Zuschüsse für lfd. Zwecke der Jugendhilfe an Wohlfahrtsverbände u.ä. *sh. Erl. nach diesem UAB	570.000	571.000	496.310,62	FL=3	600
7006	Zuschüsse für lfd. Zwecke der Jugendhilfe an Wohlfahrtsverbände u.ä.	160.000	135.000	91.897,03		600
7008	Betriebskostenförderung nach dem BayKiBiG	6.085.000	6.075.000	6.009.644,29		600
7099	Zuschüsse für lfd. Zwecke an sonstige Verbände, Vereine u.ä. sowie deren Einrichtungen	5.000	4.500	3.993,39	FL=3	1400
7180	Zuschüsse für lfd. Zwecke an die übrigen Bereiche	600	600	-	FL=3	1400
Ausgaben UA 4649		8.493.350	8.464.750	8.508.777,01		
<b>Abgleich Unterabschnitt 4649</b>						
Einnahmen		3.944.644	3.932.644	3.880.719,61		
Ausgaben		8.493.350	8.464.750	8.508.777,01		
Abgleich		4.548.706-	4.532.106-	4.628.057,40-		
<b>E r l ä u t e r u n g e n</b>						
7004	Qualitätszuschüsse					

A. Verwaltungshaushalt 2022					Beträge in EUR	
Einzelplan: 4 Soziale Sicherung						
Unterabschnitt: 4701 Förderung der Wohlfahrtspflege -01-						
Gr	Bezeichnung/*Erläuterungen	Ansatz 2022	Ansatz 2021	Ergebnis 2020	Vermerke	FB
<b>E i n n a h m e n</b>						
1782	Spenden, Schenkungen und Erbschaften für lfd. Zwecke von übrigen Bereichen	0	-	-		3000
Einnahmen UA 4701		0	-	-		
<b>A u s g a b e n</b>						
7019	Zuschüsse für lfd. Zwecke an die Arbeiterwohlfahrt sowie deren sonstige Einrichtungen	600	600	600,00	FL=3	3000
7079	Zuschüsse für lfd. Zwecke an sonst. Wohlfahrtsverbände u.ä. sowie deren sonst. Einrichtung.	17.000	17.000	13.560,40	FL=1	3000
7099	Zuschüsse für lfd. Zwecke an sonstige Verbände, Vereine u.ä. sowie deren Einrichtungen DEFIZIT AUSGLEICH HERMANN-KESSLER-STIFT	0	-	180.000,00		2000
Ausgaben UA 4701		17.600	17.600	194.160,40		
<b>Abgleich Unterabschnitt 4701</b>						
Einnahmen		0	-	-		
Ausgaben		17.600	17.600	194.160,40		
<b>Abgleich</b>		<b>17.600-</b>	<b>17.600-</b>	<b>194.160,40-</b>		

A. Verwaltungshaushalt 2022					Beträge in EUR	
Einzelplan: 4 Soziale Sicherung						
Unterabschnitt: 4702 Förderung der wohlfahrtspflege -02- (bisher UA 4651)						
Gr	Bezeichnung/*Erläuterungen	Ansatz 2022	Ansatz 2021	Ergebnis 2020	Vermerke	FB
E i n n a h m e n						
kein konto vorhanden						
A u s g a b e n						
7039	Zuschüsse für lfd. Zwecke an die Caritas sowie deren sonstige Einrichtungen *sh. Erl. nach diesem UAB	1.400	1.400	1.400,00	FL=2	1400
7090	Zuschüsse für lfd. Zwecke an Verbände, Vereine u.ä. sowie deren Einrichtungen	18.910	20.000	18.910,00	FL=2	600
Ausgaben UA 4702		20.310	21.400	20.310,00		
Abgleich Unterabschnitt 4702						
Einnahmen		-	-	-		
Ausgaben		20.310	21.400	20.310,00		
Abgleich		20.310-	21.400-	20.310,00-		
E r l ä u t e r u n g e n						
7039	Zuschuss zu den Nebenkosten der Familienberatungsstelle des Diakonischen werkes in der Weigmannstraße					

A. Verwaltungshaushalt 2022					Beträge in EUR	
Einzelplan: 4 Soziale Sicherung						
Unterabschnitt: 4900 Sonst. soziale Angelegenheiten -örtlicher Träger-						
Gr	Bezeichnung/*Erläuterungen	Ansatz 2022	Ansatz 2021	Ergebnis 2020	Vermerke	FB
	E i n n a h m e n					
	kein Konto vorhanden					
	A u s g a b e n					
7880	Weitere soziale Leistungen WANDER-/HANDWERKSBURSCHEN	250	250	30,00	FL=3	0000
	Ausgaben UA 4900	250	250	30,00		
	Abgleich Unterabschnitt 4900					
	Einnahmen	-	-	-		
	Ausgaben	250	250	30,00		
	Abgleich	250-	250-	30,00-		

A. Verwaltungshaushalt 2022					Beträge in EUR	
Einzelplan: 4 Soziale Sicherung						
Unterabschnitt: 4980 Sonst. soziale Angelegenheiten -örtlicher Bereich-						
Gr	Bezeichnung/*Erläuterungen	Ansatz 2022	Ansatz 2021	Ergebnis 2020	Vermerke	FB
<b>E i n n a h m e n</b>						
1782	Spenden, Schenkungen und Erbschaften für lfd. Zwecke von übrigen Bereichen SOZIALFONDS	0	-	4.939,63		3000
	Einnahmen UA 4980	0	-	4.939,63		
<b>A u s g a b e n</b>						
7880	weitere soziale Leistungen BEHINDERTENBEAUFTRAGTE/R	300	300	-		3000
7885	weitere soziale Leistungen -a-SOZIALFONDS	0	-	4.939,63		3000
	Ausgaben UA 4980	300	300	4.939,63		
<b>Abgleich Unterabschnitt 4980</b>						
	Einnahmen	0	-	4.939,63		
	Ausgaben	300	300	4.939,63		
	<b>Abgleich</b>	<b>300-</b>	<b>300-</b>	<b>0,00</b>		

A. Verwaltungshaushalt 2022					Beträge in EUR	
Einzelplan: 4 Soziale Sicherung						
Unterabschnitt: 4981 Freiwillige Weihnachtshilfen -örtlicher Bereich-						
Gr	Bezeichnung/*Erläuterungen	Ansatz 2022	Ansatz 2021	Ergebnis 2020	Vermerke	FB
<b>E i n n a h m e n</b>						
1782	Spenden, Schenkungen und Erbschaften für lfd. Zwecke von übrigen Bereichen	20.000	12.000	20.235,00	ZuD-Me=202	3000
	Einnahmen UA 4981	20.000	12.000	20.235,00		
<b>A u s g a b e n</b>						
7889	weitere soziale Leistungen -e-FREIWILLIGE WEIHNACHTSHILFEN	20.000	12.500	20.735,00	FL=3,ZuD-Me=202	3000
	Ausgaben UA 4981	20.000	12.500	20.735,00		
<b>Abgleich Unterabschnitt 4981</b>						
	Einnahmen	20.000	12.000	20.235,00		
	Ausgaben	20.000	12.500	20.735,00		
	<b>Abgleich</b>	<b>0</b>	<b>500-</b>	<b>500,00-</b>		



A. Verwaltungshaushalt 2022						Beträge in EUR
Einzelplan: 4 Soziale Sicherung						
Unterabschnitt: 4986 Seniorenarbeit						
Gr	Bezeichnung/*Erläuterungen	Ansatz 2022	Ansatz 2021	Ergebnis 2020	Vermerke	FB
<b>E i n n a h m e n</b>						
1681	Erstattungen durch den übrigen Bereich -a-	20.000	-	-		600
	Einnahmen UA 4986	20.000	-	-		
<b>A u s g a b e n</b>						
7180	Zuschüsse für lfd. Zwecke an die übrigen Bereiche	50.000	-	-	FL=3	600
7880	weitere soziale Leistungen SENIORENBEAUFTRAGTE/R	2.500	2.500	-	FL=3	600
	Ausgaben UA 4986	52.500	2.500	-		
<b>Abgleich Unterabschnitt 4986</b>						
	Einnahmen	20.000	-	-		
	Ausgaben	52.500	2.500	-		
	Abgleich	32.500-	2.500-	-		

A. Verwaltungshaushalt 2022					Beträge in EUR	
Einzelplan: 4 Soziale Sicherung						
Unterabschnitt: 4987 Freiwillige Hilfen, Spenden und Stiftungsmittel u.dgl. -örtlicher Bereich-						
Gr	Bezeichnung/*Erläuterungen	Ansatz 2022	Ansatz 2021	Ergebnis 2020	Vermerke	FB
<b>E i n n a h m e n</b>						
1782	Spenden, Schenkungen und Erbschaften für lfd. Zwecke von übrigen Bereichen KINDERFONDS	0	-	1.545,00	ZueD-Me=1	600
	Einnahmen UA 4987	0	-	1.545,00		
<b>A u s g a b e n</b>						
7885	weitere soziale Leistungen -a-*sh. Erl. nach diesem UAB	100	-	-	FL=1	3000
7887	weitere soziale Leistungen -c-KINDERFONDS	0	-	1.545,00	FL=3,ZueD-Me=1	600
7888	weitere soziale Leistungen -d-SCHÜLER-PATENSCHAFT	0	-	-	FL=3	3000
7889	weitere soziale Leistungen -e-*sh. Erl. nach diesem UAB	1.300	1.300	60,00	FL=3	3000
	Ausgaben UA 4987	1.400	1.300	1.605,00		
<b>Abgleich Unterabschnitt 4987</b>						
	Einnahmen	0	-	1.545,00		
	Ausgaben	1.400	1.300	1.605,00		
	Abgleich	1.400-	1.300-	60,00-		
<b>E r l ä u t e r u n g e n</b>						
7885	Streetwork					
7889	Zuwendungen bei besonderen Anlässen					

A. Verwaltungshaushalt 2022 Abgleich der Abschnitte und des Einzelplanes Einzelplan: 4 Soziale Sicherung		Beträge in EUR		
		Ansatz 2022	Ansatz 2021	Ergebnis 2020
40	Einnahmen	-	-	-
	Ausgaben	10.570	890	-
	Abgleich	10.570-	890-	-
43	Einnahmen	12.000	9.500	3.807,30
	Ausgaben	254.600	53.200	29.973,22
	Abgleich	242.600-	43.700-	26.165,92-
46	Einnahmen	9.067.109	8.951.084	9.078.005,76
	Ausgaben	14.623.423	14.505.465	14.490.302,99
	Abgleich	5.556.314-	5.554.381-	5.412.297,23-
47	Einnahmen	0	-	-
	Ausgaben	37.910	39.000	214.470,40
	Abgleich	37.910-	39.000-	214.470,40-
49	Einnahmen	40.000	12.000	26.719,63
	Ausgaben	74.450	16.850	27.309,63
	Abgleich	34.450-	4.850-	590,00-
4	Einnahmen	9.119.109	8.972.584	9.108.532,69
	Ausgaben	15.000.953	14.615.405	14.762.056,24
	Abgleich	5.881.844-	5.642.821-	5.653.523,55-

A. Verwaltungshaushalt

Einzelplan 5

Gesundheit, Sport,  
Erholung

A. Verwaltungshaushalt 2022					Beträge in EUR	
Einzelplan: 5		Gesundheit, Sport, Erholung				
Unterabschnitt: 5491		Sonstige Einrichtungen und Maßnahmen der Gesundheitspflege			-1-	
Gr	Bezeichnung/*Erläuterungen	Ansatz 2022	Ansatz 2021	Ergebnis 2020	Vermerke	FB
	E i n n a h m e n					
	kein Konto vorhanden					
	A u s g a b e n					
7029	Zuschüsse für lfd. Zwecke an das BRK u.ä. sowie deren sonstige Einrichtungen	4.700	4.700	4.615,52	FL=3	3000
7090	Zuschüsse für lfd. Zwecke an Verbände, Vereine u.ä. sowie deren Einrichtungen	33.400	33.400	33.345,00	FL=3	3000
	Ausgaben UA 5491	38.100	38.100	37.960,52		
	Abgleich Unterabschnitt 5491					
	Einnahmen	-	-	-		
	Ausgaben	38.100	38.100	37.960,52		
	Abgleich	38.100-	38.100-	37.960,52-		

A. Verwaltungshaushalt 2022					Beträge in EUR	
Einzelplan: 5		Gesundheit, Sport, Erholung				
Unterabschnitt: 5500		Förderung des Sports				
Gr	Bezeichnung/*Erläuterungen	Ansatz 2022	Ansatz 2021	Ergebnis 2020	Vermerke	FB
<b>E i n n a h m e n</b>						
1680	Erstattungen durch übrige Bereiche	0	-	-	ZueD-Me=6	1400
1782	Spenden, Schenkungen und Erbschaften für lfd. Zwecke von übrigen Bereichen	0	-	-	ZueD-Me=6	1400
Einnahmen UA 5500		0	-	-		
<b>A u s g a b e n</b>						
6313	Belohnungen, Preise *sh. Erl. nach diesem UAB	1.000	1.000	-	FL=3	1400
6316	Veranstaltung -a-	0	-	-	FL=3, ZueD-Me=6	1400
6319	Sonstige Veranstaltungen	500	500	-	FL=3, GD=70	1400
7073	Zuschüsse für lfd. Zwecke an Krankenpflagestationen sonstiger Wohlfahrtsverbände u.ä.	-	-	24.060,35		
7093	Zuschüsse für lfd. Zwecke an Sportverbände und -vereine sowie deren Einrichtungen	250.000	230.000	175.390,62	FL=1	1400
7280	Schuldendiensthilfen an übrige Bereiche *sh. Erl. nach diesem UAB	56.600	56.600	56.591,92	FL=1	1400
Ausgaben UA 5500		308.100	288.100	256.042,89		
<b>Abgleich Unterabschnitt 5500</b>						
Einnahmen		0	-	-		
Ausgaben		308.100	288.100	256.042,89		
Abgleich		308.100-	288.100-	256.042,89-		
<b>E r l ä u t e r u n g e n</b>						
6313	Preise und Ehrengaben bei Sportveranstaltungen					
7280	Schuldendiensthilfen an Sportvereine: TV 1877 Lauf und TSV Lauf					

A. Verwaltungshaushalt 2022					Beträge in EUR	
Einzelplan: 5 Gesundheit, Sport, Erholung						
Unterabschnitt: 5701 Badeanstalt -01- FREIBAD						
Gr	Bezeichnung/*Erläuterungen	Ansatz 2022	Ansatz 2021	Ergebnis 2020	Vermerke	FB
<b>E i n n a h m e n</b>						
1161	Badegebühren u.ä. Entgelte	200.000	150.000	41.314,07		1400
1198	Umsatzsteuer aus steuerpflichtigen Entgelten	0	-	2.111,93		2000
1412	Mieten aus Dienstwohnungen und ähnlichem	0	-	-		1200
1430	Ersätze für Nebenleistungen im Rahmen von Miet- und Pachtverträgen	500	600	-		2400
1450	Pachten	3.700	5.000	275,00		2400
1555	Umsatzst. aus Beiträgen u.ä., Umsatzsteuer Rückvergütung, abzieh. Vorsteuer aus Invest.	0	-	-		2000
1769	Erstattungen von sonstigen öffentlichen Sonderrechnungen	0	6.000	5.783,10		1200
	<b>Einnahmen UA 5701</b>	<b>204.200</b>	<b>161.600</b>	<b>49.484,10</b>		
<b>A u s g a b e n</b>						
4140	Entgelte für tariflich Beschäftigte	234.260	218.580	180.797,63	GD=100	1200
4340	Beiträge zu Versorgungskassen 'Tariflich Beschäftigte'	18.510	16.670	8.519,14	GD=100	1200
4440	Beiträge zur gesetzlichen Sozialversicherung 'Tariflich Beschäftigte'	48.140	42.070	26.974,64	GD=100	1200
4590	Beihilfen, Unterstützungen u.ä.	0	-	3,86	GD=100	1200
4690	Personalnebenausgaben	400	300	90,85	GD=100	1200
5010	Unterhalt eigener Gebäude *sh. Erl. nach diesem UAB	1.000	4.000	4.064,69		5212
5162	Unterhalt: Badeanlagen u.ä.	90.000	110.000	78.024,69		5212
5163	Unterhalt: Spiel-, Bolzplätze	6.000	6.000	7.577,90	GD=14	5212
5165	Unterhalt: Grünanlagen u.ä.	55.000	55.000	34.325,12	GD=13	5215
5200	Verwaltungs- und Zweckausstattung *sh. Erl. nach diesem UAB	1.500	1.000	1.257,67	GD=31	1400
5201	Verwaltungs- und Zweckausstattung -EDV-	920	870	738,00	GD=18	1500
5202	Verwaltungs- und Zweckausstattung	1.120	-	-	GD=19	1500
5320	Mieten für Maschinen, Fahrzeuge, Geräte *Kopierer, Internetserver, Defibrillatoren	210	440	1.037,11	GD=53, übtr.	1500
5410	Haus-, Grundstückslasten	200	200	197,93	GD=114	2400
5430	Reinigungskosten	500	200	-	GD=43	2400
5433	Vergütung an Reinigungsunternehmen	35.000	35.000	45.005,70	GD=41	2400

A. Verwaltungshaushalt 2022					Beträge in EUR	
Einzelplan: 5 Unterabschnitt: 5701		Gesundheit, Sport, Erholung Badeanstalt -01- FREIBAD				
Gr	Bezeichnung/*Erläuterungen	Ansatz 2022	Ansatz 2021	Ergebnis 2020	Vermerke	FB
5460	Versicherung von Gebäuden und Grundstücken	2.050	2.040	1.950,31	GD=50	2000
5601	Dienst- und Schutzkleidung	2.000	2.000	1.719,49	GD=31	1400
5620	Aus- und Fortbildung, Umschulung	2.300	8.000	680,00		1400
5911	Medikamente, Heil-,Hilfsmittel	400	300	-		1400
6320	Verschiedener Betriebsaufwand	1.000	500	1.404,32	GD=31	1400
6321	Öffentlichkeitsarbeit *sh. Erl. nach diesem UAB	1.000	1.000	96,48		1400
6341	Wasserverbrauch für Betriebszwecke	65.000	70.000	55.195,15	GD=117	2400
6342	Stromverbrauch für Betriebszwecke	55.000	55.000	49.090,08	GD=116	2400
6343	Gasverbrauch für Betriebszwecke	25.000	2.500	16.418,96	GD=115	2400
6360	Dienstleistungen durch Dritte	30.000	10.000	165.585,38		1400
6412	Umsatzsteuer als Vorsteuer	0	-	64.692,24		2000
6520	Post-, Fernmeldegebühren *Portogebühren *sh. Erl. nach diesem UAB	1.000	-	1.158,32	GD=12	1000
6522	Fernsprech- und Fernschreib- wartungsgebühren, Mieten *Telefone, Handys, Netzwerkverbindungen	1.632	1.630	1.198,39	GD=54	1500
6525	Post-, Rundfunk-, Fernseh- gebühren -a- RUNKFUNKBEITRAG	221	221	210,00	GD=39	2000
6530	Öffentliche Bekanntmachungen, Amtsblatt	200	200	-	GD=10	1400
6540	Dienstreisen	300	300	-	GD=15	1200
6551	Sachverständigenkosten ARBEITSSICHERHEIT	4.020	4.150	1.670,29	GD=55	1200
6581	Bankgebühren u. ä.	450	-	-		2003
6610	Mitgliedsbeiträge an Verbände, Vereine und dgl.	460	460	460,00		1400
6620	Vermischte Ausgaben	0	-	-		1400
6792	Innere Verrechnungen: Verwaltungskostenbeiträge	25.103	31.520	25.102,74		2000
	Ausgaben UA 5701	709.896	680.151	775.247,08		
	Abgleich Unterabschnitt 5701					
	Einnahmen	204.200	161.600	49.484,10		
	Ausgaben	709.896	680.151	775.247,08		
	Abgleich	505.696-	518.551-	725.762,98-		



A. Verwaltungshaushalt 2022					Beträge in EUR	
Einzelplan: 5		Gesundheit, Sport, Erholung				
Unterabschnitt: 5701		Badeanstalt -01- FREIBAD				
Gr	Bezeichnung/*Erläuterungen	Ansatz 2022	Ansatz 2021	Ergebnis 2020	Vermerke	FB
	E r l ä u t e r u n g e n					
5010	Bademeisterwohnhaus					
5200	Verschiedene Ersatzbeschaffungen					
6321	Freibad-Flyer					
6520	Mittelbereitstellung für gesamtes Rathaus inkl. Einrichtungen bei 0681.6520/DR 12					

A. Verwaltungshaushalt 2022					Beträge in EUR	
Einzelplan: 5 Gesundheit, Sport, Erholung						
Unterabschnitt: 5703 Badeanstalt -03- HALLENBAD GYMNASIUM						
Gr	Bezeichnung/*Erläuterungen	Ansatz 2022	Ansatz 2021	Ergebnis 2020	Vermerke	FB
<b>E i n n a h m e n</b>						
1161	Badegebühren u.ä. Entgelte	0	-	0,01		2000
1198	Umsatzsteuer aus steuerpflichtigen Entgelten	0	-	0,01-		2000
1600	Erstattungen des Bundes, LAF, ERP-Sondervermögen	0	-	-		1400
	<b>Einnahmen UA 5703</b>	<b>0</b>	<b>-</b>	<b>0,00</b>		
<b>A u s g a b e n</b>						
6721	Erstattungen an Gemeinden und Gemeindeverbände *sh. Erl. nach diesem UAB	175.000	175.000	84.540,92		2000
	<b>Ausgaben UA 5703</b>	<b>175.000</b>	<b>175.000</b>	<b>84.540,92</b>		
<b>Abgleich Unterabschnitt 5703</b>						
	Einnahmen	0	-	0,00		
	Ausgaben	175.000	175.000	84.540,92		
	<b>Abgleich</b>	<b>175.000-</b>	<b>175.000-</b>	<b>84.540,92-</b>		
<b>E r l ä u t e r u n g e n</b>						
6721	Beteiligung der Stadt an den Betriebskosten des Hallenbades des Landkreises im Gymnasium (Öffentlichkeitsanteil)					

A. Verwaltungshaushalt 2022					Beträge in EUR	
Einzelplan: 5		Gesundheit, Sport, Erholung				
Unterabschnitt: 5800		Parkanlagen und öffentliche Grünflächen				
Gr	Bezeichnung/*Erläuterungen	Ansatz 2022	Ansatz 2021	Ergebnis 2020	Vermerke	FB
	E i n n a h m e n					
	kein Konto vorhanden					
	A u s g a b e n					
5165	Unterhalt: Grünanlagen u.ä.	10.000	10.000	5.414,68	GD=13	5215
5200	Verwaltungs- und Zweckausstattung	10.000	14.000	10.049,04		5212
6556	Honorare u.ä.	0	50.000	-		1000
	Ausgaben UA 5800	20.000	74.000	15.463,72		
	Abgleich Unterabschnitt 5800					
	Einnahmen	-	-	-		
	Ausgaben	20.000	74.000	15.463,72		
	Abgleich	20.000-	74.000-	15.463,72-		

A. Verwaltungshaushalt 2022					Beträge in EUR	
Einzelplan: 5		Gesundheit, Sport, Erholung				
Unterabschnitt: 5810		Parkanlage und öffentliche Grünfläche -10- OEFFENTLICHE BRUNNEN				
Gr	Bezeichnung/*Erläuterungen	Ansatz 2022	Ansatz 2021	Ergebnis 2020	Vermerke	FB
	E i n n a h m e n					
	kein Konto vorhanden					
	A u s g a b e n					
5165	Unterhalt: Grünanlagen u.ä. *sh. Erl. nach diesem UAB	16.500	17.500	15.193,84	GD=13	5213
5441	Strombezugskosten	6.000	-	-	GD=116	2400
	Ausgaben UA 5810	22.500	17.500	15.193,84		
	Abgleich Unterabschnitt 5810					
	Einnahmen	-	-	-		
	Ausgaben	22.500	17.500	15.193,84		
	Abgleich	22.500-	17.500-	15.193,84-		
	E r l ä u t e r u n g e n					

A. Verwaltungshaushalt 2022					Beträge in EUR	
Einzelplan: 5		Gesundheit, Sport, Erholung				
Unterabschnitt: 5901		Kleingarten -1- KLEINGARTENANL. ESCHENAUER STR.				
Gr	Bezeichnung/*Erläuterungen	Ansatz 2022	Ansatz 2021	Ergebnis 2020	Vermerke	FB
<b>E i n n a h m e n</b>						
1430	Ersätze für Nebenleistungen im Rahmen von Miet- und Pachtverträgen	800	800	-		2400
	Einnahmen UA 5901	800	800	-		
<b>A u s g a b e n</b>						
5000	Gebäude- und Grundstücksunterhalt	2.500	2.500	868,87	GD=9	5213
5460	Versicherung von Gebäuden und Grundstücken	10	10	9,26	GD=50	2000
	Ausgaben UA 5901	2.510	2.510	878,13		
<b>Abgleich Unterabschnitt 5901</b>						
	Einnahmen	800	800	-		
	Ausgaben	2.510	2.510	878,13		
	<b>Abgleich</b>	<b>1.710-</b>	<b>1.710-</b>	<b>878,13-</b>		

A. Verwaltungshaushalt 2022					Beträge in EUR	
Einzelplan: 5 Gesundheit, Sport, Erholung						
Unterabschnitt: 5902 Kleingarten -2- KLEINGARTENANLAGE SÜDL. LETTEN						
Gr	Bezeichnung/*Erläuterungen	Ansatz 2022	Ansatz 2021	Ergebnis 2020	Vermerke	FB
<b>E i n n a h m e n</b>						
1430	Ersätze für Nebenleistungen im Rahmen von Miet- und Pachtverträgen	6.500	5.000	-		2400
1450	Pachten	10.615	10.600	10.615,00		2400
	Einnahmen UA 5902	17.115	15.600	10.615,00		
<b>A u s g a b e n</b>						
5000	Gebäude- und Grundstücksunterhalt	2.000	-	-	GD=9	5213
5350	Pachten	5.950	5.950	5.942,88		2400
	Ausgaben UA 5902	7.950	5.950	5.942,88		
<b>Abgleich Unterabschnitt 5902</b>						
	Einnahmen	17.115	15.600	10.615,00		
	Ausgaben	7.950	5.950	5.942,88		
	<b>Abgleich</b>	<b>9.165</b>	<b>9.650</b>	<b>4.672,12</b>		

A. Verwaltungshaushalt 2022					Beträge in EUR	
Einzelplan: 5 Gesundheit, Sport, Erholung						
Unterabschnitt: 5905 Kleingartenwesen -1-						
Gr	Bezeichnung/*Erläuterungen	Ansatz 2022	Ansatz 2021	Ergebnis 2020	Vermerke	FB
	E i n n a h m e n					
	kein konto vorhanden					
	A u s g a b e n					
7090	Zuschüsse für lfd. Zwecke an Verbände, Vereine u.ä. sowie deren Einrichtungen *sh. Erl. nach diesem UAB	285	285	285,00	FL=1	1400
	Ausgaben UA 5905	285	285	285,00		
	Abgleich Unterabschnitt 5905					
	Einnahmen	-	-	-		
	Ausgaben	285	285	285,00		
	Abgleich	285-	285-	285,00-		
5165	E r l ä u t e r u n g e n					
7090	ebenso: Zuschuss an Obst- u. Gartenbauverein Lauf					

A. Verwaltungshaushalt 2022					Beträge in EUR	
Einzelplan: 5		Gesundheit, Sport, Erholung				
Unterabschnitt: 5911		Campingplatz -1-				
Gr	Bezeichnung/*Erläuterungen	Ansatz 2022	Ansatz 2021	Ergebnis 2020	Vermerke	FB
<b>E i n n a h m e n</b>						
1100	Benutzungsgebühren und ähnliche Entgelte	2.500	4.000	2.484,00		3000
1549	Sonstige Kostenersätze	0	100	-		3000
	Einnahmen UA 5911	2.500	4.100	2.484,00		
<b>A u s g a b e n</b>						
5160	Unterhalt: Freizeitanlagen uä. *sh. Erl. nach diesem UAB	1.000	1.000	437,15		1400
6320	verschiedener Betriebsaufwand	500	500	-		1400
	Ausgaben UA 5911	1.500	1.500	437,15		
<b>Abgleich Unterabschnitt 5911</b>						
	Einnahmen	2.500	4.100	2.484,00		
	Ausgaben	1.500	1.500	437,15		
	Abgleich	1.000	2.600	2.046,85		
<b>E r l ä u t e r u n g e n</b>						
5160	Reinigung, Unterhalt Strom- u. Wasserentnahmestelle					



A. Verwaltungshaushalt 2022		Beträge in EUR		
Abgleich der Abschnitte und des Einzelplanes				
Einzelplan: 5 Gesundheit, Sport, Erholung				
		Ansatz 2022	Ansatz 2021	Ergebnis 2020
54	Einnahmen	-	-	-
	Ausgaben	38.100	38.100	37.960,52
	Abgleich	38.100-	38.100-	37.960,52-
55	Einnahmen	0	-	-
	Ausgaben	308.100	288.100	256.042,89
	Abgleich	308.100-	288.100-	256.042,89-
57	Einnahmen	204.200	161.600	49.484,10
	Ausgaben	884.896	855.151	859.788,00
	Abgleich	680.696-	693.551-	810.303,90-
58	Einnahmen	-	-	-
	Ausgaben	42.500	91.500	30.657,56
	Abgleich	42.500-	91.500-	30.657,56-
59	Einnahmen	20.415	20.500	13.099,00
	Ausgaben	12.245	10.245	7.543,16
	Abgleich	8.170	10.255	5.555,84
5	Einnahmen	224.615	182.100	62.583,10
	Ausgaben	1.285.841	1.283.096	1.191.992,13
	Abgleich	1.061.226-	1.100.996-	1.129.409,03-

A. Verwaltungshaushalt

Einzelplan 6

Bau- und Wohnungswesen,  
Verkehr

A. Verwaltungshaushalt 2022					Beträge in EUR	
Einzelplan: 6 Bau- und Wohnungswesen, Verkehr						
Unterabschnitt: 6000 Bauverwaltung BAUAMT						
Gr	Bezeichnung/*Erläuterungen	Ansatz 2022	Ansatz 2021	Ergebnis 2020	Vermerke	FB
<b>E i n n a h m e n</b>						
1000	Verwaltungsgebühren	4.500	4.000	5.017,00		5000
1090	Sonstige Verwaltungsgebühren	4.000	3.200	3.592,00		5000
1640	Erstattungen durch die gesetzliche Sozialversicherung	0	-	-		1200
1680	Erstattungen durch übrige Bereiche *sh. Erl. nach diesem UAB	220.000	220.000	230.345,79		2000
1692	Innere Verrechnungen Verwaltungskostenbeiträge *sh. Erl. nach diesem UAB	485.423	467.500	485.422,63		2000
1701	Zuweisungen für lfd. Zwecke vom Bund	0	-	-		2000
1769	Erstattungen von sonstigen öffentlichen Sonderrechnungen	0	-	-		1200
Einnahmen UA 6000		713.923	694.700	724.377,42		
<b>A u s g a b e n</b>						
4100	Beamtenbezüge	0	17.980	64.653,33	GD=100	1200
4110	Zuführungen zur Versorgungsrücklage 'Beamte'	0	-	-	GD=100	1200
4140	Entgelte für tariflich Beschäftigte	977.120	948.490	968.300,89	GD=100	1200
4160	Beschäftigungsentgelte und dgl	73.690	71.550	63.732,00	GD=100	1200
4210	Zuführungen zur Versorgungsrücklage 'Ruhegehaltsempf.'	0	-	-	GD=100	1200
4300	Beiträge zu Versorgungskassen 'Beamte'	20.230	38.540	48.191,95	GD=100	1200
4340	Beiträge zu Versorgungskassen 'Tariflich Beschäftigte'	78.540	77.490	77.254,77	GD=100	1200
4440	Beiträge zur gesetzlichen Sozialversicherung 'Tariflich Beschäftigte'	192.830	185.750	188.415,44	GD=100	1200
4480	Beiträge zur gesetzlichen Sozialversicherung 'Sonstige'	0	-	-	GD=100	1200
4590	Beihilfen, Unterstützungen u.ä.	18.530	16.360	16.526,28	GD=100	1200
4690	Personalnebenausgaben	500	530	363,40	GD=100	1200
5200	Verwaltungs- und Zweckausstattung	500	500	73,75	GD=32	5000
5201	Verwaltungs- und Zweckausstattung -EDV-	920	870	4.068,15	GD=18	1500
5202	Verwaltungs- und Zweckausstattung	0	-	-	GD=19	1500
5320	Mieten für Maschinen, Fahrzeuge, Geräte *Kopierer, Internetserver, Defibrillatoren	2.270	4.880	1.611,47	GD=53	1500

A. Verwaltungshaushalt 2022						Beträge in EUR
Einzelplan: 6		Bau- und Wohnungswesen, Verkehr				
Unterabschnitt: 6000		Bauverwaltung BAUAMT				
Gr	Bezeichnung/*Erläuterungen	Ansatz 2022	Ansatz 2021	Ergebnis 2020	Vermerke	FB
5340	Leasing von Maschinen, Geräte, Fahrzeuge	0	-	-		2000
5510	Unterhalt der Fahrzeuge	-	-	1.064,59		
5550	Kfz-Steuern	185	185	182,00	GD=52	2000
5560	Kfz-Versicherungen	600	580	564,42	GD=51	2000
5620	Aus- und Fortbildung, Umschulung	20.000	20.000	7.000,00		5000
6320	Verschiedener Betriebsaufwand *sh. Erl. nach diesem UAB	3.000	78.000	1.013,35	GD=32	5000
6322	EDV-Kosten an Dritte	20.000	20.000	19.189,98	GD=60	5000
6369	Sonstige Dienstleistungen durch Dritte	0	-	-		5100
6500	Bürobedarf *sh. Erl. nach diesem UAB	0	-	30,20	GD=11	5000
6510	Bücher, Zeitschriften u.ä.	2.500	2.500	953,75	GD=32	5000
6520	Post-, Fernmeldegebühren *Portogebühren *sh. Erl. nach diesem UAB	0	-	3.493,72	GD=12	1000
6522	Fernsprech- und Fernschreibwartungsgebühren, Mieten *Telefone, Handys, Netzwerkverbindungen	6.936	6.940	7.424,81	GD=54	1500
6530	Öffentliche Bekanntmachungen, Amtsblatt	9.000	9.000	1.713,60	GD=10	5000
6540	Dienstreisen	600	600	304,96	GD=15	1200
6551	Sachverständigenkosten ARBEITSSICHERHEIT	4.160	4.850	7.475,23	GD=55	1200
6552	Gerichts-, Anwaltskosten u.ä.	15.000	15.000	-	GD=38	5000
6719	Erstattungen an das Land: sonstige Fälle	3.000	3.000	2.352,00		5000
	Ausgaben UA 6000	1.450.111	1.523.595	1.485.954,04		
	Abgleich Unterabschnitt 6000					
	Einnahmen	713.923	694.700	724.377,42		
	Ausgaben	1.450.111	1.523.595	1.485.954,04		
	Abgleich	736.188-	828.895-	761.576,62-		
<b>E r l ä u t e r u n g e n</b>						
1680	Verwaltungskostenbeitrag					
1692	Verwaltungskostenbeiträge von Volksschulen, Kindergärten, Freibad, Abwasserbeseitigung, Bestattungswesen, Parkhäuser, Nahwärmenetz Schulzentrum Lauf rechts und Bauhof					
6320	Anschaffung von Filmen, Bildern, Kartenmaterial usw.					
6500	Mittelbereitstellung für gesamtes Rathaus inkl. Einrichtungen bei 0681.6500/DR 11					

A. Verwaltungshaushalt 2022					Beträge in EUR	
Einzelplan: 6		Bau- und Wohnungswesen, Verkehr				
Unterabschnitt: 6000		Bauverwaltung BAUAMT				
Gr	Bezeichnung/*Erläuterungen	Ansatz 2022	Ansatz 2021	Ergebnis 2020	Vermerke	FB
6520	Mittelbereitstellung für gesamtes Rathaus inkl. Einrichtungen bei 0681.6520/DR 12					

A. Verwaltungshaushalt 2022					Beträge in EUR	
Einzelplan: 6		Bau- und Wohnungswesen, Verkehr				
Unterabschnitt: 6001		Allgemeine Bauverwaltung BAUVERWALTUNGSAMT				
Gr	Bezeichnung/*Erläuterungen	Ansatz 2022	Ansatz 2021	Ergebnis 2020	Vermerke	FB
<b>E i n n a h m e n</b>						
1198	Umsatzsteuer aus steuerpflichtigen Entgelten	0	-	-		2000
1610	Erstattungen des Landes	0	-	-		1200
1650	Erstattungen durch kommunale Sonderrechnungen	0	-	-		2000
1680	Erstattungen durch übrige Bereiche	0	-	411,39		2000
1692	Innere Verrechnungen Verwaltungskostenbeiträge	0	10.500	10.558,99		2000
1740	Zuweisungen für lfd. Zwecke von der gesetzlichen Sozialversicherung	0	-	-		1200
	<b>Einnahmen UA 6001</b>	<b>0</b>	<b>10.500</b>	<b>10.970,38</b>		
<b>A u s g a b e n</b>						
4100	Beamtenbezüge	0	-	93.508,63	GD=100	1200
4110	Zuführungen zur Versorgungsrücklage 'Beamte'	0	-	-	GD=100	1200
4140	Entgelte für tariflich Beschäftigte	0	-	96,95	GD=100	1200
4210	Zuführungen zur Versorgungsrücklage 'Ruhegehaltsempf.'	0	-	-	GD=100	1200
4300	Beiträge zu Versorgungskassen 'Beamte'	75.410	115.560	117.951,70	GD=100	1200
4340	Beiträge zu Versorgungskassen 'Tariflich Beschäftigte'	0	-	-	GD=100	1200
4440	Beiträge zur gesetzlichen Sozialversicherung 'Tariflich Beschäftigte'	0	-	-	GD=100	1200
4590	Beihilfen,Unterstützungen u.ä.	23.650	21.310	28.987,20	GD=100	1200
4690	Personalnebenausgaben	0	-	72,68	GD=100	1200
5200	Verwaltungs- und Zweckausstattung	-	-	683,82		
5201	Verwaltungs- und Zweckausstattung -EDV-	0	870	-	GD=18	1500
5202	Verwaltungs- und Zweckausstattung	0	-	-	GD=19	1500
5320	Mieten für Maschinen, Fahrzeuge, Geräte *Kopierer, Internetserver, Defibrillatoren	0	1.110	322,29	GD=53	1500
5510	Unterhalt der Fahrzeuge	-	-	1.085,67		
5550	Kfz-Steuern	0	105	101,24	GD=52	2000
5560	Kfz-Versicherungen	0	440	435,07	GD=51	2000
5620	Aus- und Fortbildung, Umschulung	-	-	500,00		

A. Verwaltungshaushalt 2022						Beträge in EUR	
Einzelplan: 6		Bau- und Wohnungswesen, Verkehr					
Unterabschnitt: 6001		Allgemeine Bauverwaltung BAUVERWALTUNGSAMT					
Gr	Bezeichnung/*Erläuterungen	Ansatz 2022	Ansatz 2021	Ergebnis 2020	Vermerke	FB	
6320	Verschiedener Betriebsaufwand	-	-	134,90			
6322	EDV-Kosten an Dritte	-	-	3.559,08			
6510	Bücher, Zeitschriften u.ä.	-	-	397,56			
6520	Post-, Fernmeldegebühren *Portogebühren	0	-	391,18	GD=12	1000	
6522	Fernsprech- und Fernschreib- wartungsgebühren, Mieten *Telefone, Handys, Netzwerkverbindungen	0	2.040	1.737,67	GD=54	1500	
6540	Dienstreisen	0	-	-	GD=15	1200	
6551	Sachverständigenkosten ARBEITSSICHERHEIT	0	-	608,38	GD=55	1200	
6552	Gerichts-, Anwaltskosten u.ä.	-	-	7.330,20			
	Ausgaben UA 6001	99.060	141.435	257.904,22			
	Abgleich Unterabschnitt 6001						
	Einnahmen	0	10.500	10.970,38			
	Ausgaben	99.060	141.435	257.904,22			
	Abgleich	99.060-	130.935-	246.933,84-			

A. Verwaltungshaushalt 2022					Beträge in EUR	
Einzelplan: 6		Bau- und Wohnungswesen, Verkehr				
Unterabschnitt: 6100		Städtebauliche Planung, Städtebauförderung, Vermessung, Bauordnung				
Gr	Bezeichnung/*Erläuterungen	Ansatz 2022	Ansatz 2021	Ergebnis 2020	Vermerke	FB
<b>E i n n a h m e n</b>						
1030	Vermessungsgebühren	3.500	3.000	4.106,42		2400
	Einnahmen UA 6100	3.500	3.000	4.106,42		
<b>A u s g a b e n</b>						
4090	Aufwendungen für ehrenamtliche Tätigkeit *Entschädigung für Feldgeschworene	4.500	3.800	4.084,00	GD=100	2400
4140	Entgelte für tariflich Beschäftigte	0	-	-	GD=100	1200
4340	Beiträge zu Versorgungskassen 'Tariflich Beschäftigte'	0	-	-	GD=100	1200
4440	Beiträge zur gesetzlichen Sozialversicherung 'Tariflich Beschäftigte'	0	-	-	GD=100	1200
5280	Sonstige Gebrauchsgegenstände	1.500	1.500	1.468,49	GD=34	2400
6312	Feiern, Ehrungen	500	500	135,00		2400
6320	Verschiedener Betriebsaufwand	500	500	-	GD=34	5100
6551	Sachverständigenkosten	50.000	30.000	11.321,85	GD=38	5100
6552	Gerichts-, Anwaltskosten u.ä.	30.000	20.000	2.764,64	GD=38	5100
6555	Planungskosten, Bebauungspläne u.ä., soweit nicht Gr. 94 ff	100.000	90.000	87.129,02	GD=38	5100
6710	Erstattungen an das Land *Wertpunkte ökokonto	30.000	-	-		2000
	Ausgaben UA 6100	217.000	146.300	106.903,00		
<b>Abgleich Unterabschnitt 6100</b>						
	Einnahmen	3.500	3.000	4.106,42		
	Ausgaben	217.000	146.300	106.903,00		
	<b>Abgleich</b>	<b>213.500-</b>	<b>143.300-</b>	<b>102.796,58-</b>		



A. Verwaltungshaushalt 2022					Beträge in EUR	
Einzelplan: 6 Bau- und Wohnungswesen, Verkehr						
Unterabschnitt: 6141 Umlegung von Grundstücken -1-						
Gr	Bezeichnung/*Erläuterungen	Ansatz 2022	Ansatz 2021	Ergebnis 2020	Vermerke	FB
	<b>E i n n a h m e n</b>					
2634	Bodenordnungsverfahren	0	-	-		2400
	Einnahmen UA 6141	0	-	-		
	<b>A u s g a b e n</b>					
4100	Beamtenbezüge	0	-	-	GD=100	1200
	Ausgaben UA 6141	0	-	-		
	<b>Abgleich Unterabschnitt 6141</b>					
	Einnahmen	0	-	-		
	Ausgaben	0	-	-		
	<b>Abgleich</b>	0	-	-		

A. Verwaltungshaushalt 2022					Beträge in EUR	
Einzelplan: 6		Bau- und Wohnungswesen, Verkehr				
Unterabschnitt: 6150		Städtebauliche Sanierungs- und Entwicklungsmaßnahmen ÖKOLOG. AUSGLEICHSMASSNAHMEN				
Gr	Bezeichnung/*Erläuterungen	Ansatz 2022	Ansatz 2021	Ergebnis 2020	Vermerke	FB
	E i n n a h m e n					
	kein Konto vorhanden					
	A u s g a b e n					
5137	Unterhalt von Ausgleichsflächen	15.000	15.000	9.900,19	GD=13	5215
	Ausgaben UA 6150	15.000	15.000	9.900,19		
	Abgleich Unterabschnitt 6150					
	Einnahmen	-	-	-		
	Ausgaben	15.000	15.000	9.900,19		
	Abgleich	15.000-	15.000-	9.900,19-		

A. Verwaltungshaushalt 2022					Beträge in EUR	
Einzelplan: 6 Bau- und Wohnungswesen, Verkehr						
Unterabschnitt: 6200 Wohnungsbauförderung und Wohnungsfürsorge						
Gr	Bezeichnung/*Erläuterungen	Ansatz 2022	Ansatz 2021	Ergebnis 2020	Vermerke	FB
<b>E i n n a h m e n</b>						
2080	Zinsen von übrigen Bereichen	0	-	-		1200
	<u>Einnahmen UA 6200</u>	<u>0</u>	<u>-</u>	<u>-</u>		
<b>A u s g a b e n</b>						
7270	Schuldendiensthilfen an private Unternehmen *sh. Erl. nach diesem UAB	0	800	1.438,31	FL=3	2000
	<u>Ausgaben UA 6200</u>	<u>0</u>	<u>800</u>	<u>1.438,31</u>		
<b>Abgleich Unterabschnitt 6200</b>						
	Einnahmen	0	-	-		
	<u>Ausgaben</u>	<u>0</u>	<u>800</u>	<u>1.438,31</u>		
	<b>Abgleich</b>	<b>0</b>	<b>800-</b>	<b>1.438,31-</b>		
<b>E r l ä u t e r u n g e n</b>						
7270	Übernahme des Schuldendienstes f. Darlehen der Bauhilfe Lauf u.a. für die Errichtung von Sozialwohnungen					

A. Verwaltungshaushalt 2022					Beträge in EUR	
Einzelplan: 6 Bau- und Wohnungswesen, Verkehr						
Unterabschnitt: 6300 Gemeindestraßen						
Gr	Bezeichnung/*Erläuterungen	Ansatz 2022	Ansatz 2021	Ergebnis 2020	Vermerke	FB
E i n n a h m e n						
1191	Sondernutzungsgeb. und ähnl. *sh. Erl. nach diesem UAB	40.000	30.000	25.177,50		3000
1192	Parkplatzgebühren und ähnl.	350.000	400.000	362.937,20		3000
1549	Sonstige Kostenersätze	20.000	20.000	14.873,81		3000
1550	Versicherungen, Schadensfälle und dgl.	100	100	-		3000
1715	Zuweisungen für lfd. Zwecke: Kommunal.Anteil a.d.Kfz-Steuer (soweit nicht UGR 3615)	261.300	261.300	261.300,00		2000
Einnahmen UA 6300		671.400	711.400	664.288,51		
A u s g a b e n						
5130	Unterhalt v.Straßen,wegen u.ä.	950.000	900.000	849.981,38		5310
5131	Unterhalt v.Straßen,wegen u.ä. STRASSENBEZEICHNUNGSSCHILDER *sh. Erl. nach diesem UAB	2.000	2.000	629,69		3000
5134	Unterhalt:Verkehrssich.Anlagen *sh. Erl. nach diesem UAB	130.000	130.000	129.307,18		3000
5138	Sonstiger Straßenunterhalt *Unterhält Radwege	30.000	75.000	21.806,50		5310
5139	Sonstiger Straßenunterhalt STRASSENBEGLEITGRÜN	690.000	690.000	750.685,05	GD=13	5215
5250	Technische Geräte und Apparate	25.000	25.000	27.682,10		3000
5350	Pachten *sh. Erl. nach diesem UAB	5.500	4.800	4.800,00		2400
6320	Verschiedener Betriebsaufwand	1.500	1.500	-		3000
6360	Dienstleistungen durch Dritte	0	48.000	-		2000
6369	Sonstige Dienstleistungen durch Dritte *sh. Erl. nach diesem UAB	38.000	-	23.600,08		2003
6551	Sachverständigenkosten *sh. Erl. nach diesem UAB	15.000	15.000	2.900,00		3000
6750	Erstattungen an kommunale Sonderrechnungen *Straßenentwässerungsanteil an Opt. Regiebetrieb Abwasserbeseitigung	710.000	607.000	1.012.123,40		2000
Ausgaben UA 6300		2.597.000	2.498.300	2.823.515,38		
Abgleich Unterabschnitt 6300						
Einnahmen		671.400	711.400	664.288,51		
Ausgaben		2.597.000	2.498.300	2.823.515,38		
Abgleich		1.925.600-	1.786.900-	2.159.226,87-		

A. Verwaltungshaushalt 2022					Beträge in EUR	
Einzelplan: 6		Bau- und Wohnungswesen, Verkehr				
Unterabschnitt: 6300		Gemeindestraßen				
Gr	Bezeichnung/*Erläuterungen	Ansatz 2022	Ansatz 2021	Ergebnis 2020	Vermerke	FB
	E r l ä u t e r u n g e n					
1191	Gebühren für die Inanspruchnahme öffentl. Flächen					
5131	Anschaffung von Straßenbezeichnungsschildern sowie Austausch älterer Schilder					
5134	Anschaffung u. Unterhalt von Verkehrszeichen und Lichtzeichenanlagen, Erneuerung von Straßenmarkierungen, Wartungsverträge					
5350	Pacht für Parkplatzgrundstück im Ortsteil Dehnberg					
6369	Leerung Parkscheinautomaten					
6551	Gutachten zu Verkehrsfragen					

A. Verwaltungshaushalt 2022					Beträge in EUR	
Einzelplan: 6 Bau- und Wohnungswesen, Verkehr						
Unterabschnitt: 6450 Gemeindestraße -150- AUSBAU RADWEGENETZ						
Gr	Bezeichnung/*Erläuterungen	Ansatz 2022	Ansatz 2021	Ergebnis 2020	Vermerke	FB
	E i n n a h m e n					
	kein Konto vorhanden					
	A u s g a b e n					
6321	Öffentlichkeitsarbeit	500	300	-		5310
6610	Mitgliedsbeiträge an Verbände, Vereine und dgl. *sh. Erl. nach diesem UAB	3.000	2.700	2.500,00		5310
	Ausgaben UA 6450	3.500	3.000	2.500,00		
	Abgleich Unterabschnitt 6450					
	Einnahmen	-	-	-		
	Ausgaben	3.500	3.000	2.500,00		
	Abgleich	3.500-	3.000-	2.500,00-		
	E r l ä u t e r u n g e n					
6610	Mitgliedsbeiträge an: AGFK 2500 € ADFC 500 €					

A. Verwaltungshaushalt 2022					Beträge in EUR	
Einzelplan: 6 Bau- und Wohnungswesen, Verkehr						
Unterabschnitt: 6701 Straßenbeleuchtung -01-						
Gr	Bezeichnung/*Erläuterungen	Ansatz 2022	Ansatz 2021	Ergebnis 2020	Vermerke	FB
<b>E i n n a h m e n</b>						
1550	Versicherungen, Schadensfälle und dgl. *sh. Erl. nach diesem UAB	6.000	6.000	5.439,17		3000
	Einnahmen UA 6701	6.000	6.000	5.439,17		
<b>A u s g a b e n</b>						
5133	Unterhalt: Straßenbeleuchtung	110.000	110.000	84.608,04		5310
6342	Stromverbrauch für Betriebszwecke	150.000	150.000	139.733,88	GD=116	2400
	Ausgaben UA 6701	260.000	260.000	224.341,92		
Abgleich Unterabschnitt 6701						
	Einnahmen	6.000	6.000	5.439,17		
	Ausgaben	260.000	260.000	224.341,92		
	Abgleich	254.000-	254.000-	218.902,75-		
<b>E r l ä u t e r u n g e n</b>						
1550	Schadenersatzleistungen von Privaten					

A. Verwaltungshaushalt 2022					Beträge in EUR	
Einzelplan: 6		Bau- und Wohnungswesen, Verkehr				
Unterabschnitt: 6751		Straßenreinigung (ohne Winterdienst)				
Gr	Bezeichnung/*Erläuterungen	Ansatz 2022	Ansatz 2021	Ergebnis 2020	Vermerke	FB
<b>E i n n a h m e n</b>						
1549	Sonstige Kostenersätze	10.000	6.000	7.499,48		3000
1671	Erstattungen durch private Unternehmen -a-	0	-	-		5301
Einnahmen UA 6751		10.000	6.000	7.499,48		
<b>A u s g a b e n</b>						
5139	Sonstiger Straßenunterhalt STRASSENREINIGUNG	430.000	418.000	401.018,84		5400
Ausgaben UA 6751		430.000	418.000	401.018,84		
<b>Abgleich Unterabschnitt 6751</b>						
Einnahmen		10.000	6.000	7.499,48		
Ausgaben		430.000	418.000	401.018,84		
Abgleich		420.000-	412.000-	393.519,36-		



A. Verwaltungshaushalt 2022					Beträge in EUR	
Einzelplan: 6		Bau- und Wohnungswesen, Verkehr				
Unterabschnitt: 6752		Straßenreinigung (Winterdienst)				
Gr	Bezeichnung/*Erläuterungen	Ansatz 2022	Ansatz 2021	Ergebnis 2020	Vermerke	FB
<b>E i n n a h m e n</b>						
1549	Sonstige Kostenersätze	500	500	679,28		3000
	Einnahmen UA 6752	500	500	679,28		
<b>A u s g a b e n</b>						
4160	Beschäftigungsentgelte und dgl	0	-	-	GD=100	1200
5135	Unterhalt: Winterdienst	550.000	550.000	419.285,03		5400
	Ausgaben UA 6752	550.000	550.000	419.285,03		
<b>Abgleich Unterabschnitt 6752</b>						
	Einnahmen	500	500	679,28		
	Ausgaben	550.000	550.000	419.285,03		
	Abgleich	549.500-	549.500-	418.605,75-		

A. Verwaltungshaushalt 2022					Beträge in EUR	
Einzelplan: 6		Bau- und Wohnungswesen, Verkehr				
Unterabschnitt: 6850		Bau, Betrieb und Unterhaltung von öffentlichen Parkhäusern BgA "STÄDT. PARKHÄUSER"				
Gr	Bezeichnung/*Erläuterungen	Ansatz 2022	Ansatz 2021	Ergebnis 2020	Vermerke	FB
<b>E i n n a h m e n</b>						
1555	Umsatzst. aus Beiträgen u.ä., Umsatzsteuer Rückvergütung, abzieh.Vorsteuer aus Invest.	0	-	-		2000
2110	Gewinnablieferungen v. eigenen wirtschaftlichen Unternehmen	39.757	39.757	39.757,50		2000
2125	Erstattung der Kapitalertragssteuer	14.242	14.242	241.409,17		2000
	<b>Einnahmen UA 6850</b>	<b>53.999</b>	<b>53.999</b>	<b>281.166,67</b>		
<b>A u s g a b e n</b>						
6412	Umsatzsteuer als Vorsteuer	0	-	479,21		2000
6425	Kapitalertragssteuer, Ergänzungsabgabe	0	-	44.454,57		2000
6556	Honorare u.ä. *sh. Erl. nach diesem UAB	5.000	5.000	2.582,60		2000
	<b>Ausgaben UA 6850</b>	<b>5.000</b>	<b>5.000</b>	<b>47.516,38</b>		
<b>Abgleich Unterabschnitt 6850</b>						
	Einnahmen	53.999	53.999	281.166,67		
	Ausgaben	5.000	5.000	47.516,38		
	<b>Abgleich</b>	<b>48.999</b>	<b>48.999</b>	<b>233.650,29</b>		
<b>E r l ä u t e r u n g e n</b>						
6556	Beratungskosten (Bilanzerstellung)					

A. Verwaltungshaushalt 2022					Beträge in EUR	
Einzelplan: 6		Bau- und Wohnungswesen, Verkehr				
Unterabschnitt: 6851		Bau, Betrieb und Unterhaltung von öffentl. Parkhäusern -1- PARKHAUS SIMONSHOFER STRASSE				
Gr	Bezeichnung/*Erläuterungen	Ansatz 2022	Ansatz 2021	Ergebnis 2020	Vermerke	FB
<b>E i n n a h m e n</b>						
1192	Parkplatzgebühren und ähnl.	80.000	100.000	66.786,95		3000
1198	Umsatzsteuer aus steuerpflichtigen Entgelten	0	-	12.892,27		2000
1450	Pachten *Miete für Mobilfunkmast	6.690	6.700	6.699,96		2400
1552	Versicherungsleistungen in anderen Schadensfällen	100	100	-		3000
1555	Umsatzst. aus Beiträgen u.ä., Umsatzsteuer Rückvergütung, abziehbar. Vorsteuer aus Invest.	0	-	-		2000
1599	Vermischte Einnahmen	50	50	-		3000
	<b>Einnahmen UA 6851</b>	<b>86.840</b>	<b>106.850</b>	<b>86.379,18</b>		
<b>A u s g a b e n</b>						
5000	Gebäude- und Grundstücksunterhalt	10.500	10.000	5.319,15	GD=9	5213
5040	Unterhalt betriebstechnischer Anlagen	17.000	17.000	12.371,45	GD=40	5213
5165	Unterhalt: Grünanlagen u.ä.	700	700	369,66	GD=13	5215
5360	Erbbauzinsen, Erbpachtzinsen	42.100	40.000	39.957,48		2400
5410	Haus-, Grundstückslasten	6.100	6.100	6.052,34	GD=114	2400
5430	Reinigungskosten	100	200	82,48	GD=43	2400
5433	Vergütung an Reinigungsunternehmen	13.500	13.500	12.254,22	GD=41	2400
5460	Versicherung von Gebäuden und Grundstücken	6.500	6.780	6.480,97	GD=50	2000
6341	Wasserverbrauch für Betriebszwecke	950	950	886,66	GD=117	2400
6342	Stromverbrauch für Betriebszwecke	20.100	20.100	19.842,22	GD=116	2400
6360	Dienstleistungen durch Dritte *sh. Erl. nach diesem UAB	12.000	12.000	10.853,94		5213
6369	Sonstige Dienstleistungen durch Dritte *Leerung Parkscheinautomaten	6.200	-	3.413,02		2003
6412	Umsatzsteuer als Vorsteuer	0	-	10.648,22		2000
6413	Umsatzsteuer	0	-	-		2000
6520	Post-, Fernmeldegebühren *Portogebühren *sh. Erl. nach diesem UAB	0	-	-	GD=12	1000
6792	Innere Verrechnungen: Verwaltungskostenbeiträge	11.576	11.000	11.575,72		2000
6800	Abschreibungen	0	-	-		2000
6850	Verzinsung des Anlagekapitals	0	-	-		2000
	<b>Ausgaben UA 6851</b>	<b>147.326</b>	<b>138.330</b>	<b>140.107,53</b>		

A. Verwaltungshaushalt 2022					Beträge in EUR	
Einzelplan: 6 Bau- und Wohnungswesen, Verkehr						
Unterabschnitt: 6851 Bau, Betrieb und Unterhaltung von öffentl. Parkhäusern -1- PARKHAUS SIMONSHOFER STRASSE						
Gr	Bezeichnung/*Erläuterungen	Ansatz 2022	Ansatz 2021	Ergebnis 2020	Vermerke	FB
	Abgleich Unterabschnitt 6851					
	Einnahmen	86.840	106.850	86.379,18		
	Ausgaben	147.326	138.330	140.107,53		
	Abgleich	60.486-	31.480-	53.728,35-		
<b>E r l ä u t e r u n g e n</b>						
6360	Kosten f. die Überwachung durch den Sicherheitsdienst					
6520	Mittelbereitstellung für gesamtes Rathaus inkl. Einrichtungen bei 0681.6520/DR 12					

A. Verwaltungshaushalt 2022					Beträge in EUR	
Einzelplan: 6		Bau- und Wohnungswesen, Verkehr				
Unterabschnitt: 6853		Bau, Betrieb und Unterhaltung von öffentl. Parkhäusern -3- PARKHAUS HERMANNSTRASSE				
Gr	Bezeichnung/*Erläuterungen	Ansatz 2022	Ansatz 2021	Ergebnis 2020	Vermerke	FB
<b>E i n n a h m e n</b>						
1192	Parkplatzgebühren und ähnl.	30.000	40.000	20.589,48		3000
1198	Umsatzsteuer aus steuerpflichtigen Entgelten	0	-	3.620,52		2000
1419	Sonstige Mieten aus Gebäuden und Grundflächen	0	-	-		3000
1555	Umsatzst. aus Beiträgen u.ä., Umsatzsteuer Rückvergütung, abzieh.Vorsteuer aus Invest.	0	-	-		2000
1599	Vermischte Einnahmen	50	50	-		3000
	<b>Einnahmen UA 6853</b>	<b>30.050</b>	<b>40.050</b>	<b>24.210,00</b>		
<b>A u s g a b e n</b>						
5000	Gebäude- und Grundstücksunterhalt	2.000	2.000	1.777,00	GD=9	5213
5040	Unterhalt betriebstechnischer Anlagen *sh. Erl. nach diesem UAB	0	-	-	GD=40	5213
5165	Unterhalt: Grünanlagen u.ä. *sh. Erl. nach diesem UAB	0	-	-	GD=13	5215
5310	Mieten für Gebäude und Grundstücke	30.900	30.900	30.888,00		2400
5400	Bewirtschaftung der Grundstücke und Gebäude	0	-	-	GD=118	2400
5410	Haus-, Grundstückslasten	0	-	-	GD=114	2400
5430	Reinigungskosten	0	-	-	GD=43	2400
5433	Vergütung an Reinigungsunternehmen	0	-	-	GD=41	2400
6341	Wasserverbrauch für Betriebszwecke	0	-	-	GD=117	2400
6342	Stromverbrauch für Betriebszwecke	4.200	5.500	3.336,09	GD=116	2400
6360	Dienstleistungen durch Dritte	0	-	-		5213
6369	Sonstige Dienstleistungen durch Dritte *Leerung Parkscheinautomaten	2.500	-	1.670,72		2003
6412	Umsatzsteuer als Vorsteuer	0	-	8.062,21		2000
6413	Umsatzsteuer	0	-	-		2000
6520	Post-, Fernmeldegebühren *Portogebühren *sh. Erl. nach diesem UAB	0	-	-	GD=12	1000
6556	Honorare u.ä.	0	-	-	übtr.	2000
6780	Erstattungen an die übrigen Bereiche	12.500	12.500	10.097,60		2400
6792	Innere Verrechnungen: Verwaltungskostenbeiträge	0	-	-		2000
6800	Abschreibungen	0	-	-		2000

A. Verwaltungshaushalt 2022					Beträge in EUR	
Einzelplan: 6 Bau- und Wohnungswesen, Verkehr						
Unterabschnitt: 6853 Bau, Betrieb und Unterhaltung von öffentl. Parkhäusern -3- PARKHAUS HERMANNSTRASSE						
Gr	Bezeichnung/*Erläuterungen	Ansatz 2022	Ansatz 2021	Ergebnis 2020	Vermerke	FB
6850	Verzinsung des Anlagekapitals	0	-	-		2000
	Ausgaben UA 6853	52.100	50.900	55.831,62		
	Abgleich Unterabschnitt 6853					
	Einnahmen	30.050	40.050	24.210,00		
	Ausgaben	52.100	50.900	55.831,62		
	Abgleich	22.050-	10.850-	31.621,62-		
<b>E r l ä u t e r u n g e n</b>						
6520	Mittelbereitstellung für gesamtes Rathaus inkl. Einrichtungen bei 0681.6520/DR 12					

A. Verwaltungshaushalt 2022					Beträge in EUR	
Einzelplan: 6		Bau- und Wohnungswesen, Verkehr				
Unterabschnitt: 6900		Wasserläufe, Wasserbau				
Gr	Bezeichnung/*Erläuterungen	Ansatz 2022	Ansatz 2021	Ergebnis 2020	Vermerke	FB
<b>E i n n a h m e n</b>						
1710	Zuweisungen für lfd. Zwecke vom Land	0	-	-		5310
	Einnahmen UA 6900	0	-	-		
<b>A u s g a b e n</b>						
5142	Unterhalt: Gewässer u.ä. *sh. Erl. nach diesem UAB	90.000	75.000	63.038,42		5310
	Ausgaben UA 6900	90.000	75.000	63.038,42		
<b>Abgleich Unterabschnitt 6900</b>						
	Einnahmen	0	-	-		
	Ausgaben	90.000	75.000	63.038,42		
	Abgleich	90.000-	75.000-	63.038,42-		
<b>E r l ä u t e r u n g e n</b>						
5142	Kosten für Entlandung Stauweiher u. Bitterbach, Reinigung von Bächen und Wassergräben, Gewässerentwicklungsplan Sanierungskonzept Hochwasserschutz allg.					

A. Verwaltungshaushalt 2022		Beträge in EUR		
Abgleich der Abschnitte und des Einzelplanes				
Einzelplan: 6 Bau- und Wohnungswesen, Verkehr				
		Ansatz 2022	Ansatz 2021	Ergebnis 2020
60	Einnahmen	713.923	705.200	735.347,80
	Ausgaben	1.549.171	1.665.030	1.743.858,26
	Abgleich	835.248-	959.830-	1.008.510,46-
61	Einnahmen	3.500	3.000	4.106,42
	Ausgaben	232.000	161.300	116.803,19
	Abgleich	228.500-	158.300-	112.696,77-
62	Einnahmen	0	-	-
	Ausgaben	0	800	1.438,31
	Abgleich	0	800-	1.438,31-
63	Einnahmen	671.400	711.400	664.288,51
	Ausgaben	2.597.000	2.498.300	2.823.515,38
	Abgleich	1.925.600-	1.786.900-	2.159.226,87-
64	Einnahmen	-	-	-
	Ausgaben	3.500	3.000	2.500,00
	Abgleich	3.500-	3.000-	2.500,00-
67	Einnahmen	16.500	12.500	13.617,93
	Ausgaben	1.240.000	1.228.000	1.044.645,79
	Abgleich	1.223.500-	1.215.500-	1.031.027,86-
68	Einnahmen	170.889	200.899	391.755,85
	Ausgaben	204.426	194.230	243.455,53
	Abgleich	33.537-	6.669	148.300,32
69	Einnahmen	0	-	-
	Ausgaben	90.000	75.000	63.038,42
	Abgleich	90.000-	75.000-	63.038,42-
6	Einnahmen	1.576.212	1.632.999	1.809.116,51
	Ausgaben	5.916.097	5.825.660	6.039.254,88
	Abgleich	4.339.885-	4.192.661-	4.230.138,37-





A. Verwaltungshaushalt

Einzelplan 7

Öffentl. Einrichtungen,  
Wirtschaftsförderung

A. Verwaltungshaushalt 2022					Beträge in EUR	
Einzelplan: 7 öffentl. Einrichtungen, Wirtschaftsförderung Unterabschnitt: 7001 Abwasserbeseitigung -001-						
Gr	Bezeichnung/*Erläuterungen	Ansatz 2022	Ansatz 2021	Ergebnis 2020	Vermerke	FB
<b>E i n n a h m e n</b>						
1550	Versicherungen, Schadensfälle und dgl.	0	-	-		5301
1599	Vermischte Einnahmen	0	-	-		5301
1610	Erstattungen des Landes	0	-	-		1200
1769	Erstattungen von sonstigen öffentlichen Sonderrechnungen *sh. Erl. nach diesem UAB	721.531	719.980	647.897,14		2000
	<b>Einnahmen UA 7001</b>	<b>721.531</b>	<b>719.980</b>	<b>647.897,14</b>		
<b>A u s g a b e n</b>						
4140	Entgelte für tariflich Beschäftigte	551.780	550.760	502.016,94	GD=100	1200
4340	Beiträge zu Versorgungskassen 'Tariflich Beschäftigte'	44.230	44.700	40.456,58	GD=100	1200
4440	Beiträge zur gesetzlichen Sozialversicherung 'Tariflich Beschäftigte'	112.010	110.710	99.662,79	GD=100	1200
4590	Beihilfen, Unterstützungen u.ä.	120	130	125,06	GD=100	1200
4690	Personalnebenausgaben	280	280	181,70	GD=100	1200
5202	Verwaltungs- und Zweckausstattung	6.157	-	-	GD=19	1500
5320	Mieten für Maschinen, Fahrzeuge, Geräte *Kopierer, Internetserver, Defibrillatoren	1.030	2.220	805,73	GD=53	1500
5510	Unterhalt der Fahrzeuge	0	-	-		5301
5601	Dienst- und Schutzkleidung	0	-	-	GD=35	5301
5620	Aus- und Fortbildung, Umschulung	0	-	-	GD=35	5301
6320	Verschiedener Betriebsaufwand	0	-	-	GD=35	5301
6495	Abwasserabgabe (z.B. für eigene Einrichtungen)	0	-	-		5301
6500	Bürobedarf *sh. Erl. nach diesem UAB	0	-	-	GD=35	5301
6510	Bücher, Zeitschriften u.ä.	0	-	-	GD=35	5301
6520	Post-, Fernmeldegebühren *Portogebühren *sh. Erl. nach diesem UAB	0	-	1.667,46	GD=12	1000
6522	Fernsprech- und Fernschreibwartungsgebühren, Mieten *Telefone, Handys, Netzwerkverbindungen	1.224	1.220	1.042,60	GD=54	1500
6530	Öffentliche Bekanntmachungen, Amtsblatt	0	-	-	GD=10, übr.	2000
6540	Dienstreisen	600	600	97,65	GD=15	1200
6551	Sachverständigenkosten ARBEITSSICHERHEIT	4.100	3.940	1.840,63	GD=55	1200

A. Verwaltungshaushalt 2022					Beträge in EUR	
Einzelplan: 7 Öffentl. Einrichtungen, Wirtschaftsförderung						
Unterabschnitt: 7001 Abwasserbeseitigung -001-						
Gr	Bezeichnung/*Erläuterungen	Ansatz 2022	Ansatz 2021	Ergebnis 2020	Vermerke	FB
6730	Erstattungen an Zweckverbände und dgl.	0	-	-		5301
6792	Innere Verrechnungen: Verwaltungskostenbeiträge	0	-	-		2000
	Ausgaben UA 7001	721.531	714.560	647.897,14		
	Abgleich Unterabschnitt 7001					
	Einnahmen	721.531	719.980	647.897,14		
	Ausgaben	721.531	714.560	647.897,14		
	Abgleich	0	5.420	0,00		
<b>E r l ä u t e r u n g e n</b>						
1769	Personalkostenersätze					
6500	Mittelbereitstellung für gesamtes Rathaus inkl. Einrichtungen bei 0681.6500/DR 11					
6520	Mittelbereitstellung für gesamtes Rathaus inkl. Einrichtungen bei 0681.6520/DR 12					

A. Verwaltungshaushalt 2022					Beträge in EUR	
Einzelplan: 7 öffentl. Einrichtungen, Wirtschaftsförderung Unterabschnitt: 7191 Bedürfnisanstalten						
Gr	Bezeichnung/*Erläuterungen	Ansatz 2022	Ansatz 2021	Ergebnis 2020	Vermerke	FB
	<b>E i n n a h m e n</b>					
	kein Konto vorhanden					
	<b>A u s g a b e n</b>					
4140	Entgelte für tariflich Beschäftigte	0	-	-	GD=100	1200
4340	Beiträge zu Versorgungskassen 'Tariflich Beschäftigte'	0	-	-	GD=100	1200
4440	Beiträge zur gesetzlichen Sozialversicherung 'Tariflich Beschäftigte'	0	-	-	GD=100	1200
4590	Beihilfen, Unterstützungen u.ä.	0	-	-	GD=100	1200
4690	Personalnebenausgaben	0	-	-	GD=100	1200
5000	Gebäude- und Grundstücksunterhalt *sh. Erl. nach diesem UAB	13.500	14.250	14.660,57	GD=9	5213
5400	Bewirtschaftung der Grundstücke und Gebäude *WC-Anlage Am Zwinger	1.400	1.400	1.180,43	GD=118	2400
5420	Heizungskosten	900	900	779,37	GD=115	2400
5430	Reinigungskosten	1.800	1.800	1.618,25	GD=43	2400
5433	Vergütung an Reinigungsunternehmen	47.000	49.000	43.273,13	GD=41	2400
5441	Strombezugskosten	5.800	5.800	5.432,22	GD=116	2400
5450	Wasserversorgung, Entwässerung	3.400	3.400	2.673,65	GD=117	2400
5460	Versicherung von Gebäuden und Grundstücken	60	60	53,62	GD=50	2000
5601	Dienst- und Schutzkleidung	0	-	-		2400
6551	Sachverständigenkosten ARBEITSSICHERHEIT	0	-	-	GD=55	1200
	<b>Ausgaben UA 7191</b>	<b>73.860</b>	<b>76.610</b>	<b>69.671,24</b>		
	<b>Abgleich Unterabschnitt 7191</b>					
	Einnahmen	-	-	-		
	Ausgaben	73.860	76.610	69.671,24		
	<b>Abgleich</b>	<b>73.860-</b>	<b>76.610-</b>	<b>69.671,24-</b>		
	<b>E r l ä u t e r u n g e n</b>					
5000	Allgemeiner Unterhalt					

A. Verwaltungshaushalt 2022					Beträge in EUR	
Einzelplan: 7 öffentl. Einrichtungen, Wirtschaftsförderung						
Unterabschnitt: 7202 Abfallbeseitigung -2- WERTSTOFFCONTAINERPLÄTZE						
Gr	Bezeichnung/*Erläuterungen	Ansatz 2022	Ansatz 2021	Ergebnis 2020	Vermerke	FB
<b>E i n n a h m e n</b>						
1621	Erstattungen durch Gemeinden und Gemeindeverbände	35.000	35.000	35.890,71		5212
	Einnahmen UA 7202	35.000	35.000	35.890,71		
<b>A u s g a b e n</b>						
4140	Entgelte für tariflich Beschäftigte	0	-	-	GD=100	1200
6320	Verschiedener Betriebsaufwand *sh. Erl. nach diesem UAB	45.000	45.000	37.573,78		5212
6360	Dienstleistungen durch Dritte *sh. Erl. nach diesem UAB	1.500	2.000	200,27		5212
	Ausgaben UA 7202	46.500	47.000	37.774,05		
<b>Abgleich Unterabschnitt 7202</b>						
	Einnahmen	35.000	35.000	35.890,71		
	Ausgaben	46.500	47.000	37.774,05		
	Abgleich	11.500-	12.000-	1.883,34-		
<b>E r l ä u t e r u n g e n</b>						
6320	Unterhalt und Betrieb der wertstoffcontainerplätze					
6360	Abfuhrgebühren für Elektroschrott u.ä.					

A. Verwaltungshaushalt 2022					Beträge in EUR	
Einzelplan: 7		öffentl. Einrichtungen, Wirtschaftsförderung				
Unterabschnitt: 7210		Mülldeponien				
Gr	Bezeichnung/*Erläuterungen	Ansatz 2022	Ansatz 2021	Ergebnis 2020	Vermerke	FB
	E i n n a h m e n					
	kein Konto vorhanden					
	A u s g a b e n					
6498	Beitrag zum Altdeponien- Unterstützungsfonds	4.000	15.000	13.992,00		2000
6721	Erstattungen an Gemeinden und Gemeindeverbände	27.000	-	-		1000
	Ausgaben UA 7210	31.000	15.000	13.992,00		
	Abgleich Unterabschnitt 7210					
	Einnahmen	-	-	-		
	Ausgaben	31.000	15.000	13.992,00		
	Abgleich	31.000-	15.000-	13.992,00-		

A. Verwaltungshaushalt 2022					Beträge in EUR	
Einzelplan: 7		öffentl. Einrichtungen, Wirtschaftsförderung				
Unterabschnitt: 7300		Märkte WEIHNACHTSMARKT				
Gr	Bezeichnung/*Erläuterungen	Ansatz 2022	Ansatz 2021	Ergebnis 2020	Vermerke	FB
<b>E i n n a h m e n</b>						
1166	Marktgebühren u.ä. Entgelte	15.000	15.000	3.483,84		3000
1782	Spenden, Schenkungen und Erbschaften für lfd. Zwecke von übrigen Bereichen	0	-	-		3000
Einnahmen UA 7300		15.000	15.000	3.483,84		
<b>A u s g a b e n</b>						
6320	Verschiedener Betriebsaufwand	50.000	70.000	62.060,25		3000
7180	Zuschüsse für lfd. Zwecke an die übrigen Bereiche	7.500	5.000	5.000,00	FL=1	3000
Ausgaben UA 7300		57.500	75.000	67.060,25		
<b>Abgleich Unterabschnitt 7300</b>						
Einnahmen		15.000	15.000	3.483,84		
Ausgaben		57.500	75.000	67.060,25		
Abgleich		42.500-	60.000-	63.576,41-		



A. Verwaltungshaushalt 2022					Beträge in EUR	
Einzelplan: 7		öffentl. Einrichtungen, Wirtschaftsförderung				
Unterabschnitt: 7301		Wochenmärkte				
Gr	Bezeichnung/*Erläuterungen	Ansatz 2022	Ansatz 2021	Ergebnis 2020	Vermerke	FB
<b>E i n n a h m e n</b>						
1166	Marktgebühren u.ä. Entgelte	4.200	4.200	4.035,00		3000
	Einnahmen UA 7301	4.200	4.200	4.035,00		
<b>A u s g a b e n</b>						
6320	Verschiedener Betriebsaufwand	1.300	1.500	1.221,41		3000
	Ausgaben UA 7301	1.300	1.500	1.221,41		
<b>Abgleich Unterabschnitt 7301</b>						
	Einnahmen	4.200	4.200	4.035,00		
	Ausgaben	1.300	1.500	1.221,41		
	<b>Abgleich</b>	<b>2.900</b>	<b>2.700</b>	<b>2.813,59</b>		

A. Verwaltungshaushalt 2022					Beträge in EUR	
Einzelplan: 7 öffentl. Einrichtungen, Wirtschaftsförderung Unterabschnitt: 7500 Bestattungswesen						
Gr	Bezeichnung/*Erläuterungen	Ansatz 2022	Ansatz 2021	Ergebnis 2020	Vermerke	FB
<b>E i n n a h m e n</b>						
1141	Bestattungsgebühren	350.000	350.000	329.037,49		3000
1145	Sonstige Bestattungs- und Grabgebühren *sh. Erl. nach diesem UAB	5.000	4.000	4.838,71		3000
1412	Mieten aus Dienstwohnungen und ähnlichem	0	-	-		1200
1414	Mieten aus Hallen, Sälen und ähnlichem *sh. Erl. nach diesem UAB	400	400	428,00		3000
1432	Heizungskostenrückersätze	0	-	-		2400
1599	Vermischte Einnahmen *sh. Erl. nach diesem UAB	400	350	494,20		3000
1610	Erstattungen des Landes	1.000	900	1.020,58		1200
1640	Erstattungen durch die gesetzliche Sozialversicherung	0	-	7.995,08		3000
1782	Spenden, Schenkungen und Erbschaften für lfd. Zwecke von übrigen Bereichen	-	-	-		3000
Einnahmen UA 7500		356.800	355.650	343.814,06		
<b>A u s g a b e n</b>						
4140	Entgelte für tariflich Beschäftigte	71.300	98.330	93.472,64	GD=100	1200
4340	Beiträge zu Versorgungskassen 'Tariflich Beschäftigte'	4.780	7.740	7.240,13	GD=100	1200
4440	Beiträge zur gesetzlichen Sozialversicherung 'Tariflich Beschäftigte'	15.220	20.110	18.790,03	GD=100	1200
4590	Beihilfen, Unterstützungen u.ä.	0	-	-	GD=100	1200
4690	Personalnebenausgaben	50	80	54,51	GD=100	1200
5000	Gebäude- und Grundstücksunterhalt *Unterhalt und Wartung *sh. Erl. nach diesem UAB	25.000	25.000	19.394,19	GD=9	5212
5090	Sonstiger Unterhalt von Gebäuden und Grundstücken *sh. Erl. nach diesem UAB	95.000	50.000	-		3000
5165	Unterhalt: Grünanlagen u.ä.	14.000	14.000	14.267,50	GD=13	5215
5166	Unterhalt: Friedhöfe, Gräber *sh. Erl. nach diesem UAB	0	8.000	55.372,95		3000
5200	Verwaltungs- und Zweckausstattung	300	300	-	GD=36	3000
5201	Verwaltungs- und Zweckausstattung -EDV-	920	870	-	GD=18	1500
5202	Verwaltungs- und Zweckausstattung	1.120	-	-	GD=19	1500

A. Verwaltungshaushalt 2022					Beträge in EUR	
Einzelplan: 7      öffentl. Einrichtungen, Wirtschaftsförderung						
Unterabschnitt: 7500      Bestattungswesen						
Gr	Bezeichnung/*Erläuterungen	Ansatz 2022	Ansatz 2021	Ergebnis 2020	Vermerke	FB
5320	Mieten für Maschinen, Fahrzeuge, Geräte *Kopierer, Internetserver, Defibrillatoren	210	440	241,72	GD=53	1500
5410	Haus-, Grundstückslasten	100	100	-	GD=114	2400
5420	Heizungskosten	2.300	2.300	1.742,59	GD=115	2400
5430	Reinigungskosten	1.000	1.200	964,00	GD=43	2400
5433	Vergütung an Reinigungsunternehmen	8.000	8.000	5.585,96	GD=41	2400
5460	Versicherung von Gebäuden und Grundstücken	800	820	784,02	GD=50	2000
5510	Unterhalt der Fahrzeuge	3.000	2.500	1.056,02	GD=72	3000
5550	Kfz-Steuer	120	120	119,00	GD=52	2000
5560	Kfz-Versicherungen	570	630	581,37	GD=51	2000
5601	Dienst- und Schutzkleidung	800	800	106,54		3000
5620	Aus- und Fortbildung, Umschulung	1.000	1.000	234,80		3000
6312	Feiern, Ehrungen KOSTEN F. VOLKSTRAUERTAG	2.000	4.000	1.688,00		3000
6320	Verschiedener Betriebsaufwand	0	-	-		3000
6322	EDV-Kosten an Dritte	1.500	1.500	1.262,28	GD=60	3000
6329	Sonstiger verschiedener Betriebsaufwand *sh. Erl. nach diesem UAB	1.000	4.000	223,83	GD=36	3000
6341	Wasserverbrauch für Betriebszwecke	9.000	9.000	4.408,50	GD=117	2400
6342	Stromverbrauch für Betriebszwecke	15.400	15.400	13.351,58	GD=116	2400
6360	Dienstleistungen durch Dritte	5.000	12.000	4.741,49		3000
6365	Bestattungsleistungen durch Privatunternehmen	65.000	65.000	60.200,62		3000
6450	Unfallversicherung (auch gesetzliche Unfallvers.)	1.730	1.500	1.255,27	GD=50	2000
6500	Bürobedarf *sh. Erl. nach diesem UAB	100	100	-	GD=36	3000
6520	Post-, Fernmeldegebühren *Portogebühren *sh. Erl. nach diesem UAB	0	-	345,36	GD=12	1000
6522	Fernsprech- und Fernschreib- wartungsgebühren, Mieten *Telefone, Handys, Netzwerkverbindungen	816	820	695,07	GD=54	1500
6525	Post-, Rundfunk-, Fernseh- gebühren -a- RUNKFUNKBEITRAG	74	74	69,96	GD=39	2000
6530	Öffentliche Bekanntmachungen, Amtsblatt	300	500	-	GD=10	3000

A. Verwaltungshaushalt 2022					Beträge in EUR	
Einzelplan: 7		öffentl. Einrichtungen, Wirtschaftsförderung				
Unterabschnitt: 7500		Bestattungswesen				
Gr	Bezeichnung/*Erläuterungen	Ansatz 2022	Ansatz 2021	Ergebnis 2020	Vermerke	FB
6540	Dienstreisen	600	900	922,95	GD=15	1200
6551	Sachverständigenkosten ARBEITSSICHERHEIT	780	510	572,97	GD=55	1200
6556	Honorare u.ä.	0	10.000	-		3000
6792	Innere Verrechnungen: Verwaltungskostenbeiträge	112.253	116.500	112.252,35		2000
6800	Abschreibungen	0	-	-		2000
6850	Verzinsung des Anlagekapitals	0	-	-		2000
7099	Zuschüsse für lfd. Zwecke an sonstige Verbände, Vereine u.ä. sowie deren Einrichtungen *sh. Erl. nach diesem UAB	900	900	880,00	FL=1	3000
	Ausgaben UA 7500	462.043	485.044	422.878,20		
	Abgleich Unterabschnitt 7500					
	Einnahmen	356.800	355.650	343.814,06		
	Ausgaben	462.043	485.044	422.878,20		
	Abgleich	105.243-	129.394-	79.064,14-		
<b>E r l ä u t e r u n g e n</b>						
1145	Grabmalgenhmigung und Genehmigungen für gewerbliche Arbeiten auf den Friedhöfen.					
1414	Gebühren f.d. Benutzung städt. Trauerhallen in den Ortsteilen					
1599	Grablichtautomat					
5000	Friedhofsgebäude, Lauf, Hechling und Simonshofen					
5090	Unterhalt Grünanlagen, Vergaben an Dritte, Container (Müllentsorgung)					
5166	Unterhalt der Friedhofsanlagen					
6329	Beschaffung v. Desinfektionsmitteln, Spezialreinigern, Einsargungsmitteln usw.					
6500	Mittelbereitstellung für gesamtes Rathaus inkl. Einrichtungen bei 0681.6500/DR 11					
6520	Mittelbereitstellung für gesamtes Rathaus inkl. Einrichtungen bei 0681.6520/DR 12					
7099	Beitrag an den Bund der Kriegsgräberfürsorge					

A. Verwaltungshaushalt 2022					Beträge in EUR	
Einzelplan: 7 öffentl. Einrichtungen, Wirtschaftsförderung						
Unterabschnitt: 7605 Werbeeinrichtungen (Anschlagsäulen und dgl.)						
Gr	Bezeichnung/*Erläuterungen	Ansatz 2022	Ansatz 2021	Ergebnis 2020	Vermerke	FB
	<b>E i n n a h m e n</b>					
1450	Pachten	9.000	8.000	6.159,10		2400
	Einnahmen UA 7605	9.000	8.000	6.159,10		
	<b>A u s g a b e n</b>					
	kein Konto vorhanden					
	Abgleich Unterabschnitt 7605					
	Einnahmen	9.000	8.000	6.159,10		
	Ausgaben	-	-	-		
	Abgleich	9.000	8.000	6.159,10		

A. Verwaltungshaushalt 2022					Beträge in EUR	
Einzelplan: 7		öffentl. Einrichtungen, Wirtschaftsförderung				
Unterabschnitt: 7631		Uhren				
Gr	Bezeichnung/*Erläuterungen	Ansatz 2022	Ansatz 2021	Ergebnis 2020	Vermerke	FB
	E i n n a h m e n					
	kein Konto vorhanden					
	A u s g a b e n					
5100	Unterhalt des sonstigen unbeweglichen Vermögens *sh. Erl. nach diesem UAB	1.500	2.000	734,94		5212
	Ausgaben UA 7631	1.500	2.000	734,94		
	Abgleich Unterabschnitt 7631					
	Einnahmen	-	-	-		
	Ausgaben	1.500	2.000	734,94		
	Abgleich	1.500-	2.000-	734,94-		
	E r l ä u t e r u n g e n					
5100	Uhren, Stadtgebiet und Ortsteile					

A. Verwaltungshaushalt 2022					Beträge in EUR	
Einzelplan: 7 öffentl. Einrichtungen, Wirtschaftsförderung						
Unterabschnitt: 7711 Bauhof -1-						
Gr	Bezeichnung/*Erläuterungen	Ansatz 2022	Ansatz 2021	Ergebnis 2020	Vermerke	FB
<b>E i n n a h m e n</b>						
1100	Benutzungsgebühren und ähnliche Entgelte	3.491.911	3.093.862	2.630.961,02	ZuD-Me=2	5400
1410	Mieten aus Gebäuden und Grundstücken	0	2.000	2.249,44		5400
1541	Personalkostenersätze	0	-	-		5400
1550	Versicherungen, Schadensfälle und dgl.	0	-	900,73		2000
1599	Vermischte Einnahmen	0	-	-		5400
1610	Erstattungen des Landes	20.160	13.560	15.932,33		1200
1680	Erstattungen durch übrige Bereiche	0	-	-		1200
2970	Übertrag Budget	0	-	-	ZuD-Me=37	2000
Einnahmen UA 7711		3.512.071	3.109.422	2.650.043,52		
<b>A u s g a b e n</b>						
4140	Entgelte für tariflich Beschäftigte	1.972.280	1.852.280	1.748.349,00	GD=100	1200
4160	Beschäftigungsentgelte und dgl	0	-	-	GD=100	1200
4340	Beiträge zu Versorgungskassen 'Tariflich Beschäftigte'	160.160	152.280	144.555,89	GD=100	1200
4440	Beiträge zur gesetzlichen Sozialversicherung 'Tariflich Beschäftigte'	414.430	386.610	352.218,40	GD=100	1200
4590	Beihilfen,Unterstützungen u.ä.	280	300	331,96	GD=100	1200
4690	Personalnebenausgaben	1.130	1.150	835,82	GD=100	1200
5000	Gebäude- und Grundstücksunterhalt *	16.000	16.000	8.924,60	GD=9	5200
5040	Unterhalt betriebstechnischer Anlagen	4.500	4.500	4.517,47	GD=40	5400
5200	Verwaltungs- und Zweckausstattung	1.500	1.500	71,56	ZuD-Me=37	5400
5201	Verwaltungs- und Zweckausstattung -EDV-	920	870	1.956,10	GD=18	1500
5202	Verwaltungs- und Zweckausstattung	12.314	50.000	20.160,00	GD=19	1500
5209	Geräte, Ausstattungs- und sonstige Gebrauchsgegenstände	150.000	-	-	ZuD-Me=37	5400
5220	Arbeitsgeräte und -maschinen	30.000	30.000	39.461,27	ZuD-Me=37	5400
5310	Mieten für Gebäude und Grundstücke	0	-	-		2400
5320	Mieten für Maschinen, Fahrzeuge, Geräte *Kopierer, Internetserver, Defibrillatoren	2.270	4.880	4.030,57	GD=53	1500
5410	Haus-, Grundstückslasten	800	800	861,82	GD=114	2400

A. Verwaltungshaushalt 2022					Beträge in EUR	
Einzelplan: 7		öffentl. Einrichtungen, Wirtschaftsförderung				
Unterabschnitt: 7711		Bauhof -1-				
Gr	Bezeichnung/*Erläuterungen	Ansatz 2022	Ansatz 2021	Ergebnis 2020	Vermerke	FB
5420	Heizungskosten	14.000	12.000	10.514,94	GD=115	2400
5430	Reinigungskosten	2.000	2.000	1.314,37	GD=43	2400
5433	Vergütung an Reinigungsunternehmen	8.200	8.800	6.461,55	GD=41	2400
5441	Strombezugskosten	9.800	9.000	7.887,19	GD=116	2400
5450	Wasserversorgung, Entwässerung	1.200	1.500	736,60	GD=117	2400
5460	Versicherung von Gebäuden und Grundstücken	4.500	3.040	2.860,83	GD=50	2000
5510	Unterhalt der Fahrzeuge	150.000	130.000	126.043,35		5400
5550	Kfz-Steuer	5.600	5.600	5.569,04	GD=52	2000
5560	Kfz-Versicherungen	25.000	26.500	24.224,61	GD=51	2000
5600	Dienst- und Schutzkleidung, pers. Ausrüstungsgegenstände	11.000	11.000	8.905,05	ZuD-Me=37	5400
5601	Dienst- und Schutzkleidung	0	50	-		2400
5620	Aus- und Fortbildung, Umschulung	10.000	10.000	756,84	ZuD-Me=37	5400
6320	Verschiedener Betriebsaufwand	17.500	17.200	50.078,49	ZuD-Me=37,übr.	5400
6322	EDV-Kosten an Dritte	31.500	31.500	17.800,49	GD=60	5400
6325	Vorräte, Verbrauchsmaterial	130.000	100.000	123.170,86	ZuD-Me=2	5400
6329	Sonstiger verschiedener Betriebsaufwand GRÜNGUT *Transportkosten Grünabfälle	20.000	20.000	20.765,93	ZuD-Me=2	5400
6360	Dienstleistungen durch Dritte DIVERSE DEPONIEGEBÜHREN	15.000	7.000	14.571,13	ZuD-Me=2	5400
6369	Sonstige Dienstleistungen durch Dritte ENTSORGUNGSKOSTEN KEHRGUT	51.000	30.000	87.737,39	ZuD-Me=2	5400
6450	Unfallversicherung (auch gesetzliche Unfallvers.)	7.270	6.500	6.288,58	GD=50	2000
6500	Bürobedarf *sh. Erl. nach diesem UAB	500	500	386,30	ZuD-Me=37	5400
6510	Bücher, Zeitschriften u.ä.	1.000	800	1.180,49	ZuD-Me=37	5400
6520	Post-, Fernmeldegebühren *sh. Erl. nach diesem UAB	7.000	7.000	1.479,16	GD=12	5400
6522	Fernsprech- und Fernschreib- wartungsgebühren, Mieten *Telefone, Handys, Netzwerkverbindungen	5.304	5.300	4.888,31	GD=54	1500
6525	Post-, Rundfunk-, Fernseh- gebühren -a- RUNKFUNKBEITRAG	1.102	1.102	1.050,00	GD=39	2000
6530	Öffentliche Bekanntmachungen, Amtsblatt	0	-	2.589,65	GD=10	1200
6540	Dienstreisen	300	300	3,39	GD=15	1200



A. Verwaltungshaushalt 2022					Beträge in EUR	
Einzelplan: 7 öffentl. Einrichtungen, Wirtschaftsförderung						
Unterabschnitt: 7711 Bauhof -1-						
Gr	Bezeichnung/*Erläuterungen	Ansatz 2022	Ansatz 2021	Ergebnis 2020	Vermerke	FB
6551	Sachverständigenkosten ARBEITSSICHERHEIT	16.250	15.680	7.230,48	GD=55	1200
6792	Innere Verrechnungen: Verwaltungskostenbeiträge	200.461	128.240	200.460,72		2000
6800	Abschreibungen	0	-	-		2000
6850	Verzinsung des Anlagekapitals	0	-	-		2000
	Ausgaben UA 7711	3.512.071	3.091.782	3.061.230,20		
	Abgleich Unterabschnitt 7711					
	Einnahmen	3.512.071	3.109.422	2.650.043,52		
	Ausgaben	3.512.071	3.091.782	3.061.230,20		
	Abgleich	0	17.640	411.186,68-		
<b>E r l ä u t e r u n g e n</b>						
6500	Mittelbereitstellung für gesamtes Rathaus inkl. Einrichtungen bei 0681.6500/DR 11					
6520	Mittelbereitstellung für gesamtes Rathaus inkl. Einrichtungen bei 0681.6520/DR 12					

A. Verwaltungshaushalt 2022					Beträge in EUR	
Einzelplan: 7		öffentl. Einrichtungen, Wirtschaftsförderung				
Unterabschnitt: 7800		Förderung der Land- und Forstwirtschaft				
Gr	Bezeichnung/*Erläuterungen	Ansatz 2022	Ansatz 2021	Ergebnis 2020	Vermerke	FB
	E i n n a h m e n					
	kein Konto vorhanden					
	A u s g a b e n					
7099	Zuschüsse für lfd. Zwecke an sonstige Verbände, Vereine u.ä. sowie deren Einrichtungen *sh. Erl. nach diesem UAB	0	-	-	FL=3	3000
	Ausgaben UA 7800	0	-	-		
	Abgleich Unterabschnitt 7800					
	Einnahmen	-	-	-		
	Ausgaben	0	-	-		
	Abgleich	0	-	-		
	E r l ä u t e r u n g e n					
7099	Zuschuss an den Bayer. Bauernverband für die Benutzung der Aula der Bertleinschule zur Durchführung des Landfrauentages					

A. Verwaltungshaushalt 2022					Beträge in EUR	
Einzelplan: 7 öffentl. Einrichtungen, Wirtschaftsförderung						
Unterabschnitt: 7861 Zuchttierhaltung, Viehzuchtförderung und dgl. -1-						
Gr	Bezeichnung/*Erläuterungen	Ansatz 2022	Ansatz 2021	Ergebnis 2020	Vermerke	FB
	E i n n a h m e n					
	kein Konto vorhanden					
	A u s g a b e n					
7098	Zuschüsse für lfd. Zwecke an Tierzucht-, Tierschutz- u. landwirtschaftl. Vereine s.d. Einr. *sh. Erl. nach diesem UAB	0	-	-	FL=1	3000
	Ausgaben UA 7861	0	-	-		
	Abgleich Unterabschnitt 7861					
	Einnahmen	-	-	-		
	Ausgaben	0	-	-		
	Abgleich	0	-	-		
	E r l ä u t e r u n g e n					
7098	Lfd. jährl. Zuschuss an den Imkerverein Lauf					

A. Verwaltungshaushalt 2022					Beträge in EUR	
Einzelplan: 7		öffentl. Einrichtungen, Wirtschaftsförderung				
Unterabschnitt: 7891		Sonstige Förderung der Landund Forstwirtschaft				
Gr	Bezeichnung/*Erläuterungen	Ansatz 2022	Ansatz 2021	Ergebnis 2020	Vermerke	FB
<b>E i n n a h m e n</b>						
1455	Jagd- und Fischereipachten	0	-	-		3000
	Einnahmen UA 7891	0	-	-		
<b>A u s g a b e n</b>						
6320	Verschiedener Betriebsaufwand	0	-	-		3000
6530	Öffentliche Bekanntmachungen, Amtsblatt	0	-	-	GD=10	3000
7180	Zuschüsse für lfd. Zwecke an die übrigen Bereiche *sh. Erl. nach diesem UAB	0	-	-	FL=3	3000
	Ausgaben UA 7891	0	-	-		
<b>Abgleich Unterabschnitt 7891</b>						
	Einnahmen	0	-	-		
	Ausgaben	0	-	-		
	<b>Abgleich</b>	<b>0</b>	<b>-</b>	<b>-</b>		
<b>E r l ä u t e r u n g e n</b>						
7180	Verteilung des Jagdweidepachtertrages					

A. Verwaltungshaushalt 2022					Beträge in EUR	
Einzelplan: 7		öffentl. Einrichtungen, Wirtschaftsförderung				
Unterabschnitt: 7900		Fremdenverkehr, sonstige Förderung von Wirtschaft und Verkehr				
Gr	Bezeichnung/*Erläuterungen	Ansatz 2022	Ansatz 2021	Ergebnis 2020	Vermerke	FB
<b>E i n n a h m e n</b>						
1780	Zuschüsse für lfd. Zwecke von übrigen Bereichen	0	-	1.820,04		2000
	Einnahmen UA 7900	0	-	1.820,04		
<b>A u s g a b e n</b>						
5300	Mieten und Pachten	10.000	-	-		1400
6320	Verschiedener Betriebsaufwand *sh. Erl. nach diesem UAB	7.500	7.000	7.062,23		1400
6360	Dienstleistungen durch Dritte	30.000	10.000	4.583,17		1400
6530	Öffentliche Bekanntmachungen, Amtsblatt *sh. Erl. nach diesem UAB	2.500	2.000	2.000,00	GD=10	1400
6610	Mitgliedsbeiträge an Verbände, Vereine und dgl. *sh. Erl. nach diesem UAB	5.000	5.000	2.525,28	FL=1	1400
7090	Zuschüsse für lfd. Zwecke an Verbände, Vereine u.ä. sowie deren Einrichtungen	0	-	9.200,00	FL=1	1400
	Ausgaben UA 7900	55.000	24.000	25.370,68		
<b>Abgleich Unterabschnitt 7900</b>						
	Einnahmen	0	-	1.820,04		
	Ausgaben	55.000	24.000	25.370,68		
	Abgleich	55.000-	24.000-	23.550,64-		
<b>E r l ä u t e r u n g e n</b>						
6320	Kosten für Flyer, Prospekte und allg. Marketingmaßnahmen					
6530	Kosten für Inserate und Werbung					
6610	Burgenstraße e.V. Verein Naherholungsgebiet Sebalder Reichswald Erlangen Tourismusverband Franken Fränk. Albverein Sonst. Zuschüsse					

A. Verwaltungshaushalt 2022					Beträge in EUR	
Einzelplan: 7		öffentl. Einrichtungen, Wirtschaftsförderung				
Unterabschnitt: 7910		Sonstige Förderung der Wirtschaft				
Gr	Bezeichnung/*Erläuterungen	Ansatz 2022	Ansatz 2021	Ergebnis 2020	Vermerke	FB
<b>E i n n a h m e n</b>						
1521	Ersätze für Energiekosten *sh. Erl. nach diesem UAB	0	1.200	-		0002
1700	Zuweisungen für lfd. Zwecke von Bund, LAF, ERP-Sonder- vermögen *Fördermittel "Breitband/Mobilfunk"	50.000	50.000	-		0002
	Einnahmen UA 7910	50.000	51.200	-		
<b>A u s g a b e n</b>						
6320	verschiedener Betriebsaufwand	20.000	20.000	13.979,85		0002
6324	Schmuck von Straßen, Räumen u.ä.	30.000	-	57.759,07		0002
6556	Honorare u.ä. *Konzept "Breitband/Mobilfunk"	23.300	43.000	7.946,00		0002
7180	Zuschüsse für lfd. Zwecke an die übrigen Bereiche	2.500	2.500	574,00		0002
	Ausgaben UA 7910	75.800	65.500	80.258,92		
<b>Abgleich Unterabschnitt 7910</b>						
	Einnahmen	50.000	51.200	-		
	Ausgaben	75.800	65.500	80.258,92		
	Abgleich	25.800-	14.300-	80.258,92-		
<b>E r l ä u t e r u n g e n</b>						
1521	Beteiligung des Einzelhandels an den Kosten für die weihnachtsbeleuchtung					

A. Verwaltungshaushalt 2022					Beträge in EUR	
Einzelplan: 7		öffentl. Einrichtungen, Wirtschaftsförderung				
Unterabschnitt: 7911		Sonstige Förderung der Wirtschaft -1-				
Gr	Bezeichnung/*Erläuterungen	Ansatz 2022	Ansatz 2021	Ergebnis 2020	Vermerke	FB
	E i n n a h m e n					
	kein Konto vorhanden					
	A u s g a b e n					
5040	Unterhalt betriebstechnischer Anlagen *sh. Erl. nach diesem UAB	0	-	-	GD=40	2000
5460	Versicherung von Gebäuden und Grundstücken	560	280	267,27	GD=50	2000
6750	Erstattungen an kommunale Sonderrechnungen	0	3.860	3.865,07		2000
	Ausgaben UA 7911	560	4.140	4.132,34		
	Abgleich Unterabschnitt 7911					
	Einnahmen	-	-	-		
	Ausgaben	560	4.140	4.132,34		
	Abgleich	560-	4.140-	4.132,34-		
	E r l ä u t e r u n g e n					

A. Verwaltungshaushalt 2022					Beträge in EUR	
Einzelplan: 7 öffentl. Einrichtungen, Wirtschaftsförderung						
Unterabschnitt: 7920 Förderung des öffentlichen Nahverkehrs STADT-, VGN-LINIENVERKEHR						
Gr	Bezeichnung/*Erläuterungen	Ansatz 2022	Ansatz 2021	Ergebnis 2020	Vermerke	FB
	E i n n a h m e n					
	kein Konto vorhanden					
	A u s g a b e n					
5000	Gebäude- und Grundstücksunterhalt	5.000	6.000	14.739,79-	GD=9	5213
5433	Vergütung an Reinigungsunternehmen	7.500	7.500	6.602,75	GD=41	2400
5441	Strombezugskosten	1.800	1.800	1.032,88	GD=116	2400
5460	Versicherung von Gebäuden und Grundstücken	0	-	-	GD=50	2000
6321	Öffentlichkeitsarbeit	5.000	5.000	176,40		1400
6323	Chroniken, Urkunden	100	100	-		1400
6551	Sachverständigenkosten *sh. Erl. nach diesem UAB	5.000	4.570	-		1400
6721	Erstattungen an Gemeinden und Gemeindeverbände *sh. Erl. nach diesem UAB	750.000	1.030.000	577.656,87		1400
	Ausgaben UA 7920	774.400	1.054.970	570.729,11		
	Abgleich Unterabschnitt 7920					
	Einnahmen	-	-	-		
	Ausgaben	774.400	1.054.970	570.729,11		
	Abgleich	774.400-	1.054.970-	570.729,11-		
5040	E r l ä u t e r u n g e n					
6551	Vergabeverfahren Stadtverkehr und Prüfung sowie Überarbeitung von Fahrplänen					
6721	Kostenbeteiligung der Stadt an den Kosten des Landkreises für den Betrieb und den Ausbau des Stadtverkehrs Lauf					



A. Verwaltungshaushalt 2022		Beträge in EUR		
Abgleich der Abschnitte und des Einzelplanes				
Einzelplan: 7 öffentl. Einrichtungen, Wirtschaftsförderung				
		Ansatz 2022	Ansatz 2021	Ergebnis 2020
70	Einnahmen	721.531	719.980	647.897,14
	Ausgaben	721.531	714.560	647.897,14
	Abgleich	0	5.420	0,00
71	Einnahmen	-	-	-
	Ausgaben	73.860	76.610	69.671,24
	Abgleich	73.860-	76.610-	69.671,24-
72	Einnahmen	35.000	35.000	35.890,71
	Ausgaben	77.500	62.000	51.766,05
	Abgleich	42.500-	27.000-	15.875,34-
73	Einnahmen	19.200	19.200	7.518,84
	Ausgaben	58.800	76.500	68.281,66
	Abgleich	39.600-	57.300-	60.762,82-
75	Einnahmen	356.800	355.650	343.814,06
	Ausgaben	462.043	485.044	422.878,20
	Abgleich	105.243-	129.394-	79.064,14-
76	Einnahmen	9.000	8.000	6.159,10
	Ausgaben	1.500	2.000	734,94
	Abgleich	7.500	6.000	5.424,16
77	Einnahmen	3.512.071	3.109.422	2.650.043,52
	Ausgaben	3.512.071	3.091.782	3.061.230,20
	Abgleich	0	17.640	411.186,68-
78	Einnahmen	0	-	-
	Ausgaben	0	-	-
	Abgleich	0	-	-
79	Einnahmen	50.000	51.200	1.820,04
	Ausgaben	905.760	1.148.610	680.491,05
	Abgleich	855.760-	1.097.410-	678.671,01-
7	Einnahmen	4.703.602	4.298.452	3.693.143,41
	Ausgaben	5.813.065	5.657.106	5.002.950,48
	Abgleich	1.109.463-	1.358.654-	1.309.807,07-

A. Verwaltungshaushalt

Einzelplan 8

Wirtschaftl. Unternehmen  
Grund u. Sondervermögen

A. Verwaltungshaushalt 2022					Beträge in EUR	
Einzelplan: 8      Wirtschaftl.Unternehmen Grund u.Sondervermögen						
Unterabschnitt: 8101      Elektrizitätsversorgung -1-						
Gr	Bezeichnung/*Erläuterungen	Ansatz 2022	Ansatz 2021	Ergebnis 2020	Vermerke	FB
	<b>E i n n a h m e n</b>					
2200	Konzessionsabgaben N-ERGIE, SVN	135.000	135.000	127.440,40		2000
	Einnahmen UA 8101	135.000	135.000	127.440,40		
	<b>A u s g a b e n</b>					
	kein Konto vorhanden					
	Abgleich Unterabschnitt 8101					
	Einnahmen	135.000	135.000	127.440,40		
	Ausgaben	-	-	-		
	Abgleich	135.000	135.000	127.440,40		

A. Verwaltungshaushalt 2022					Beträge in EUR	
Einzelplan: 8      Wirtschaftl.Unternehmen Grund u.Sondervermögen						
Unterabschnitt: 8161      Wärmeversorgung NAHWÄRMENETZ SCHULZENTRUM LAUF RECHTS						
Gr	Bezeichnung/*Erläuterungen	Ansatz 2022	Ansatz 2021	Ergebnis 2020	Vermerke	FB
<b>E i n n a h m e n</b>						
1198	Umsatzsteuer aus steuerpflichtigen Entgelten	0	-	3.571,15		2000
1555	Umsatzst. aus Beiträgen u.ä., Umsatzsteuer Rückvergütung, abziehbar. Vorsteuer aus Invest.	0	-	-		2000
1621	Erstattungen durch Gemeinden und Gemeindeverbände *sh. Erl. nach diesem UAB	100.000	187.000	93.701,51		2000
1695	Innere Verrechnungen Heizungskosten *sh. Erl. nach diesem UAB	68.000	70.600	70.991,22		2000
Einnahmen UA 8161		168.000	257.600	168.263,88		
<b>A u s g a b e n</b>						
5040	Unterhalt betriebstechnischer Anlagen	30.000	25.000	-	GD=9	5213
5041	Unterhalt betriebstechnischer Anlagen -a-	25.000	145.000	-	GD=9	5214
5420	Heizungskosten HACKSCHNITZEL	75.000	75.000	27.049,27	GD=115	2400
5441	Strombezugskosten	0	-	-	GD=116	2400
5442	Gasbezugskosten	75.000	75.000	93.693,99	GD=115	2400
6320	Verschiedener Betriebsaufwand	0	-	20.459,36		5214
6412	Umsatzsteuer als Vorsteuer	0	-	74,72		2000
6413	Umsatzsteuer	0	-	-		2000
6425	Kapitalertragssteuer, Ergänzungsabgabe	0	-	-		2000
6554	Kassen- und Organisationsprüfung u.ä.	0	-	-		2000
6556	Honorare u.ä.	600	600	507,00		2000
6792	Innere Verrechnungen: Verwaltungskostenbeiträge	0	-	-		2000
Ausgaben UA 8161		205.600	320.600	141.784,34		
Abgleich Unterabschnitt 8161						
Einnahmen		168.000	257.600	168.263,88		
Ausgaben		205.600	320.600	141.784,34		
Abgleich		37.600-	63.000-	26.479,54		
<b>E r l ä u t e r u n g e n</b>						
1621	Erstattungen durch Landkreis für CJT-Gymnasium					
1695	Erstattungen durch Kunigundenschule, Musikschule, Kunigundenkita					

A. Verwaltungshaushalt 2022					Beträge in EUR	
Einzelplan: 8 Wirtschaftl.Unternehmen Grund u.Sondervermögen						
Unterabschnitt: 8171 Kombinierte Versorgungsunternehmen						
Gr	Bezeichnung/*Erläuterungen	Ansatz 2022	Ansatz 2021	Ergebnis 2020	Vermerke	FB
	<b>E i n n a h m e n</b>					
2200	Konzessionsabgaben StWL/GVL GMBH	1.150.000	1.150.000	1.108.773,71		2000
	Einnahmen UA 8171	1.150.000	1.150.000	1.108.773,71		
	<b>A u s g a b e n</b>					
	kein Konto vorhanden					
	Abgleich Unterabschnitt 8171					
	Einnahmen	1.150.000	1.150.000	1.108.773,71		
	Ausgaben	-	-	-		
	Abgleich	1.150.000	1.150.000	1.108.773,71		

A. Verwaltungshaushalt 2022					Beträge in EUR	
Einzelplan: 8 Wirtschaftl.Unternehmen Grund u.Sondervermögen						
Unterabschnitt: 8411 Unternehmen der Wirtschaftsförderung -1- KUNIGUNDENBERG-GASTHOF						
Gr	Bezeichnung/*Erläuterungen	Ansatz 2022	Ansatz 2021	Ergebnis 2020	Vermerke	FB
E i n n a h m e n						
1416	Mieten aus gewerblich genutzten Räumen	0	-	-		2000
1516	Ersätze für Sachverständigen- und Gerichtskosten	0	-	-		2000
	Einnahmen UA 8411	0	-	-		
A u s g a b e n						
kein Konto vorhanden						
Abgleich Unterabschnitt 8411						
	Einnahmen	0	-	-		
	Ausgaben	-	-	-		
	Abgleich	0	-	-		

A. Verwaltungshaushalt 2022					Beträge in EUR	
Einzelplan: 8		Wirtschaftl.Unternehmen Grund u.Sondervermögen				
Unterabschnitt: 8551		Forstwirtschaftliches Unternehmen -01- STADTWALD				
Gr	Bezeichnung/*Erläuterungen	Ansatz 2022	Ansatz 2021	Ergebnis 2020	Vermerke	FB
<b>E i n n a h m e n</b>						
1311	Verkauf von eigenen forstwirtschaftlichen Erzeugnissen *Erlös aus Holzverkauf	30.000	25.000	13.295,66		2400
1700	Zuweisungen für lfd. Zwecke von Bund, LAF, ERP-Sondervermögen	0	25.000	-		2000
1710	Zuweisungen für lfd. Zwecke vom Land	5.000	5.000	13.482,93		2400
1740	Zuweisungen für lfd. Zwecke von der gesetzlichen Sozialversicherung	0	-	-		2400
1782	Spenden, Schenkungen und Erbschaften für lfd. Zwecke von übrigen Bereichen	30.000	-	-		2400
Einnahmen UA 8551		65.000	55.000	26.778,59		
<b>A u s g a b e n</b>						
4210	Zuführungen zur Versorgungsrücklage 'Ruhegehaltsempf.'	0	-	-	GD=100	1200
4300	Beiträge zu Versorgungskassen 'Beamte'	0	-	-	GD=100	1200
4590	Beihilfen,Unterstützungen u.ä.	0	-	-	GD=100	1200
5170	Unterhalt land- und forstwirtschaftlicher Grundbesitz	140.000	100.000	58.172,87		2400
5460	Versicherung von Gebäuden und Grundstücken *waldversicherung	650	675	644,78	GD=50	2000
6360	Dienstleistungen durch Dritte	0	10.000	-		2400
6710	Erstattungen an das Land *sh. Erl. nach diesem UAB	12.000	9.000	8.171,04		2400
Ausgaben UA 8551		152.650	119.675	66.988,69		
<b>Abgleich Unterabschnitt 8551</b>						
Einnahmen		65.000	55.000	26.778,59		
Ausgaben		152.650	119.675	66.988,69		
Abgleich		87.650-	64.675-	40.210,10-		
<b>E r l ä u t e r u n g e n</b>						
6710	Erstattung an das Forstamt für die Betriebsführung des Stadtwaldes					

A. Verwaltungshaushalt 2022					Beträge in EUR	
Einzelplan: 8 Wirtschaftl.Unternehmen Grund u.Sondervermögen						
Unterabschnitt: 8701 Kreditinstitute						
Gr	Bezeichnung/*Erläuterungen	Ansatz 2022	Ansatz 2021	Ergebnis 2020	Vermerke	FB
	<b>E i n n a h m e n</b>					
2130	Gewinnablieferungen von Sparkassen	50.000	50.000	106.113,36		2000
	Einnahmen UA 8701	50.000	50.000	106.113,36		
	<b>A u s g a b e n</b>					
	kein Konto vorhanden					
	Abgleich Unterabschnitt 8701					
	Einnahmen	50.000	50.000	106.113,36		
	Ausgaben	-	-	-		
	Abgleich	50.000	50.000	106.113,36		



A. Verwaltungshaushalt 2022					Beträge in EUR	
Einzelplan: 8		Wirtschaftl.Unternehmen Grund u.Sondervermögen				
Unterabschnitt: 8702		Sonstige wirtschaftliche Unternehmen -1-				
Gr	Bezeichnung/*Erläuterungen	Ansatz 2022	Ansatz 2021	Ergebnis 2020	Vermerke	FB
	E i n n a h m e n					
	kein Konto vorhanden					
	A u s g a b e n					
6360	Dienstleistungen durch Dritte	20.900	-	-		5300
	Ausgaben UA 8702	20.900	-	-		
	Abgleich Unterabschnitt 8702					
	Einnahmen	-	-	-		
	Ausgaben	20.900	-	-		
	Abgleich	20.900-	-	-		

A. Verwaltungshaushalt 2022					Beträge in EUR	
Einzelplan: 8 Wirtschaftl.Unternehmen Grund u.Sondervermögen						
Unterabschnitt: 8800 Bebauter Grundbesitz						
Gr	Bezeichnung/*Erläuterungen	Ansatz 2022	Ansatz 2021	Ergebnis 2020	Vermerke	FB
<b>E i n n a h m e n</b>						
1410	Mieten aus Gebäuden und Grundstücken	220.000	210.000	211.355,44		2400
1412	Mieten aus Dienstwohnungen und ähnlichem	0	-	-		1200
1414	Mieten aus Hallen, Sälen und ähnlichem	0	-	-		2000
1430	Ersätze für Nebenleistungen im Rahmen von Miet- und Pachtverträgen	19.500	19.000	20.621,70		2400
1450	Pachten	0	-	-		2400
1460	Erbbauzinsen, Erbpachtzinsen	23.500	23.100	23.077,23		2400
1550	Versicherungen, Schadensfälle und dgl.	0	-	-		2400
1692	Innere Verrechnungen Verwaltungskostenbeiträge	0	-	-		2400
1780	Zuschüsse für lfd. Zwecke von übrigen Bereichen	0	-	-		2400
Einnahmen UA 8800		263.000	252.100	255.054,37		
<b>A u s g a b e n</b>						
4140	Entgelte für tariflich Beschäftigte	922.200	-	-	GD=100	1200
4340	Beiträge zu Versorgungskassen 'Tariflich Beschäftigte'	72.290	-	-	GD=100	1200
4440	Beiträge zur gesetzlichen Sozialversicherung 'Tariflich Beschäftigte'	194.860	-	-	GD=100	1200
4590	Beihilfen,Unterstützungen u.ä.	250	-	-	GD=100	1200
4690	Personalnebenausgaben	1.100	-	-	GD=100	1200
5000	Gebäude- und Grundstücksunterhalt *Bebauter Grundbesitz - allg. Unterhalt	7.000	2.500	7.259,44	GD=9	5213
5011	Unterhalt eigener Gebäude -a-SANDSTEINSANIERUNGEN *Sansteinsanierungen *sh. Erl. nach diesem UAB	5.000	5.000	127,06		5213
5090	Sonstiger Unterhalt von Gebäuden und Grundstücken *sh. Erl. nach diesem UAB	100.000	95.000	-	GD=9	5214
5165	Unterhalt: Grünanlagen u.ä.	0	-	-	GD=13	5215
5400	Bewirtschaftung der Grundstücke und Gebäude	43.000	50.000	35.686,88	GD=118	2400
5410	Haus-, Grundstückslasten	1.000	1.000	858,21	GD=114	2400
5420	Heizungskosten	0	-	-	GD=115	2400
5460	Versicherung von Gebäuden und Grundstücken	23.500	23.300	21.064,69	GD=50	2000

A. Verwaltungshaushalt 2022					Beträge in EUR	
Einzelplan: 8		Wirtschaftl.Unternehmen Grund u.Sondervermögen				
Unterabschnitt: 8800		Bebauter Grundbesitz				
Gr	Bezeichnung/*Erläuterungen	Ansatz 2022	Ansatz 2021	Ergebnis 2020	Vermerke	FB
6325	Vorräte, Verbrauchsmaterial	0	-	-		2400
6412	Umsatzsteuer als Vorsteuer	0	-	-		2000
6430	Haftpflichtversicherungen	650	650	629,63	GD=50	2000
6540	Dienstreisen	1.200	-	-	GD=15	1200
6551	Sachverständigenkosten	7.640	4.570	-	GD=55	1200
	Ausgaben UA 8800	1.379.690	182.020	65.625,91		
	Abgleich Unterabschnitt 8800					
	Einnahmen	263.000	252.100	255.054,37		
	Ausgaben	1.379.690	182.020	65.625,91		
	Abgleich	1.116.690-	70.080	189.428,46		
<b>E r l ä u t e r u n g e n</b>						
5011	Sandstein Nürnberger Tor					
5090	GLT Umrüstung und Kanalsanierungen					

A. Verwaltungshaushalt 2022					Beträge in EUR	
Einzelplan: 8		Wirtschaftl.Unternehmen Grund u.Sondervermögen				
Unterabschnitt: 8801		Bebauter Grundbesitz -1- SCHULE SCHÖNBERG				
Gr	Bezeichnung/*Erläuterungen	Ansatz 2022	Ansatz 2021	Ergebnis 2020	Vermerke	FB
<b>E i n n a h m e n</b>						
1198	Umsatzsteuer aus steuerpflichtigen Entgelten	0	-	-	übtr.	2000
1410	Mieten aus Gebäuden und Grundstücken	19.050	19.050	19.067,00		2400
1414	Mieten aus Hallen, Sälen und ähnlichem	5.000	5.000	1.035,18		2000
1450	Pachten	170	150	182,99		2400
1555	Umsatzst. aus Beiträgen u.ä., Umsatzsteuer Rückvergütung, abzieh.vorsteuer aus Invest.	0	-	-	übtr.	2000
Einnahmen UA 8801		24.220	24.200	20.285,17		
<b>A u s g a b e n</b>						
5000	Gebäude- und Grundstücksunterhalt *Schule Schönberg	12.000	12.000	14.656,55	GD=9	5212
5163	Unterhalt: Spiel-, Bolzplätze	2.000	2.000	405,00	GD=14	5212
5165	Unterhalt: Grünanlagen u.ä.	3.800	3.800	2.817,03	GD=13	5215
5400	Bewirtschaftung der Grundstücke und Gebäude	110	110	67,94	GD=118	2400
5460	Versicherung von Gebäuden und Grundstücken	740	740	702,79	GD=50	2000
6320	Verschiedener Betriebsaufwand	0	-	-		600
6412	Umsatzsteuer als Vorsteuer	0	-	-		2000
6413	Umsatzsteuer	0	-	-		2000
Ausgaben UA 8801		18.650	18.650	18.649,31		
<b>Abgleich Unterabschnitt 8801</b>						
Einnahmen		24.220	24.200	20.285,17		
Ausgaben		18.650	18.650	18.649,31		
Abgleich		5.570	5.550	1.635,86		

A. Verwaltungshaushalt 2022					Beträge in EUR	
Einzelplan: 8		Wirtschaftl.Unternehmen Grund u.Sondervermögen				
Unterabschnitt: 8802		Bebauter Grundbesitz -2- HORT SCHÖNBERG				
Gr	Bezeichnung/*Erläuterungen	Ansatz 2022	Ansatz 2021	Ergebnis 2020	Vermerke	FB
<b>E i n n a h m e n</b>						
1430	Ersätze für Nebenleistungen im Rahmen von Miet- und Pachtverträgen	3.500	3.600	3.490,63		2400
	Einnahmen UA 8802	3.500	3.600	3.490,63		
<b>A u s g a b e n</b>						
5000	Gebäude- und Grundstücksunterhalt *sh. Erl. nach diesem UAB	10.000	7.000	3.919,28	GD=9	5212
5165	Unterhalt: Grünanlagen u.ä.	1.900	1.900	556,80	GD=13	5215
5400	Bewirtschaftung der Grundstücke und Gebäude	3.600	3.500	3.248,24	GD=118	2400
5410	Haus-, Grundstückslasten	430	500	417,84	GD=114	2400
5420	Heizungskosten	0	-	-	GD=115	2400
5460	Versicherung von Gebäuden und Grundstücken	470	470	445,24	GD=50	2000
	Ausgaben UA 8802	16.400	13.370	8.587,40		
<b>Abgleich Unterabschnitt 8802</b>						
	Einnahmen	3.500	3.600	3.490,63		
	Ausgaben	16.400	13.370	8.587,40		
	Abgleich	12.900-	9.770-	5.096,77-		
<b>E r l ä u t e r u n g e n</b>						
5000	Hort Schönberg					

A. Verwaltungshaushalt 2022					Beträge in EUR	
Einzelplan: 8		Wirtschaftl.Unternehmen Grund u.Sondervermögen				
Unterabschnitt: 8803		Bebauter Grundbesitz -3- MEISSENACHSTRASSE 17				
Gr	Bezeichnung/*Erläuterungen	Ansatz 2022	Ansatz 2021	Ergebnis 2020	Vermerke	FB
<b>E i n n a h m e n</b>						
1410	Mieten aus Gebäuden und Grundstücken	23.050	23.050	23.056,32		2400
1430	Ersätze für Nebenleistungen im Rahmen von Miet- und Pachtverträgen	7.600	7.500	8.408,42		2400
1780	Zuschüsse für lfd. Zwecke von übrigen Bereichen	0	-	-		2400
Einnahmen UA 8803		30.650	30.550	31.464,74		
<b>A u s g a b e n</b>						
5000	Gebäude- und Grundstücksunterhalt	8.500	12.500	7.846,31	GD=9	5213
5400	Bewirtschaftung der Grundstücke und Gebäude	1.900	2.600	2.009,41	GD=118	2400
5410	Haus-, Grundstückslasten	1.250	1.250	1.213,21	GD=114	2400
5420	Heizungskosten	1.000	1.000	542,48	GD=115	2400
5460	Versicherung von Gebäuden und Grundstücken	530	530	506,98	GD=50	2000
Ausgaben UA 8803		13.180	17.880	12.118,39		
<b>Abgleich Unterabschnitt 8803</b>						
Einnahmen		30.650	30.550	31.464,74		
Ausgaben		13.180	17.880	12.118,39		
Abgleich		17.470	12.670	19.346,35		

A. Verwaltungshaushalt 2022					Beträge in EUR	
Einzelplan: 8		Wirtschaftl.Unternehmen Grund u.Sondervermögen				
Unterabschnitt: 8804		Bebauter Grundbesitz -4- SICHARTSTRASSE 1-3				
Gr	Bezeichnung/*Erläuterungen	Ansatz 2022	Ansatz 2021	Ergebnis 2020	Vermerke	FB
<b>E i n n a h m e n</b>						
1410	Mieten aus Gebäuden und Grundstücken	5.400	9.200	18.114,36		2400
1430	Ersätze für Nebenleistungen im Rahmen von Miet- und Pachtverträgen	1.200	1.800	2.270,63		2400
Einnahmen UA 8804		6.600	11.000	20.384,99		
<b>A u s g a b e n</b>						
5000	Gebäude- und Grundstücksunterhalt	2.000	3.500	812,59	GD=9	5213
5400	Bewirtschaftung der Grundstücke und Gebäude	1.000	1.000	929,97	GD=118	2400
5410	Haus-, Grundstückslasten	690	860	854,30	GD=114	2400
5460	Versicherung von Gebäuden und Grundstücken	2.200	2.220	2.121,21	GD=50	2000
Ausgaben UA 8804		5.890	7.580	4.718,07		
<b>Abgleich Unterabschnitt 8804</b>						
Einnahmen		6.600	11.000	20.384,99		
Ausgaben		5.890	7.580	4.718,07		
Abgleich		710	3.420	15.666,92		

A. Verwaltungshaushalt 2022						Beträge in EUR
Einzelplan: 8		Wirtschaftl.Unternehmen Grund u.Sondervermögen				
Unterabschnitt: 8805		Bebauter Grundbesitz -5- SICHARTSTRASSE 54				
Gr	Bezeichnung/*Erläuterungen	Ansatz 2022	Ansatz 2021	Ergebnis 2020	Vermerke	FB
<b>E i n n a h m e n</b>						
1410	Mieten aus Gebäuden und Grundstücken	0	-	-		2400
1430	Ersätze für Nebenleistungen im Rahmen von Miet- und Pachtverträgen	0	-	-		2400
Einnahmen UA 8805		0	-	-		
<b>A u s g a b e n</b>						
5000	Gebäude- und Grundstücksunterhalt	1.000	2.000	133,00	GD=9	5212
5400	Bewirtschaftung der Grundstücke und Gebäude	0	-	469,80	GD=118	2400
5410	Haus-, Grundstückslasten	230	230	227,36	GD=114	2400
5420	Heizungskosten	0	-	-	GD=115	2400
5460	Versicherung von Gebäuden und Grundstücken	480	495	469,82	GD=50	2000
Ausgaben UA 8805		1.710	2.725	1.299,98		
Abgleich Unterabschnitt 8805						
Einnahmen		0	-	-		
Ausgaben		1.710	2.725	1.299,98		
Abgleich		1.710-	2.725-	1.299,98-		



A. Verwaltungshaushalt 2022					Beträge in EUR	
Einzelplan: 8		Wirtschaftl.Unternehmen Grund u.Sondervermögen				
Unterabschnitt: 8806		Bebauter Grundbesitz -6- GLOCKENGIESSERSTRASSE 17				
Gr	Bezeichnung/*Erläuterungen	Ansatz 2022	Ansatz 2021	Ergebnis 2020	Vermerke	FB
<b>E i n n a h m e n</b>						
1430	Ersätze für Nebenleistungen im Rahmen von Miet- und Pachtverträgen	0	600	4.604,96		2400
	Einnahmen UA 8806	0	600	4.604,96		
<b>A u s g a b e n</b>						
5000	Gebäude- und Grundstücksunterhalt	1.500	1.500	1.027,61	GD=9	5213
5400	Bewirtschaftung der Grundstücke und Gebäude	0	250	344,47	GD=118	2400
5410	Haus-, Grundstückslasten	30	30	202,30	GD=114	2400
5460	Versicherung von Gebäuden und Grundstücken	260	275	259,03	GD=50	2000
	Ausgaben UA 8806	1.790	2.055	1.833,41		
<b>Abgleich Unterabschnitt 8806</b>						
	Einnahmen	0	600	4.604,96		
	Ausgaben	1.790	2.055	1.833,41		
	<b>Abgleich</b>	<b>1.790-</b>	<b>1.455-</b>	<b>2.771,55</b>		

A. Verwaltungshaushalt 2022						Beträge in EUR	
Einzelplan: 8		Wirtschaftl.Unternehmen Grund u.Sondervermögen					
Unterabschnitt: 8807		Bebauter Grundbesitz -7- GLOCKENGIESSERSTRASSE 25					
Gr	Bezeichnung/*Erläuterungen	Ansatz 2022	Ansatz 2021	Ergebnis 2020	Vermerke	FB	
<b>E i n n a h m e n</b>							
1410	Mieten aus Gebäuden und Grundstücken	12.300	13.320	13.329,60		2400	
1430	Ersätze für Nebenleistungen im Rahmen von Miet- und Pachtverträgen	3.200	3.000	3.941,93		2400	
Einnahmen UA 8807		15.500	16.320	17.271,53			
<b>A u s g a b e n</b>							
5000	Gebäude- und Grundstücksunterhalt	6.500	2.800	1.192,20	GD=9	5213	
5400	Bewirtschaftung der Grundstücke und Gebäude	2.000	2.000	2.826,36	GD=118	2400	
5410	Haus-, Grundstückslasten	1.250	1.400	1.390,46	GD=114	2400	
5460	Versicherung von Gebäuden und Grundstücken	790	820	782,88	GD=50	2000	
Ausgaben UA 8807		10.540	7.020	6.191,90			
<b>Abgleich Unterabschnitt 8807</b>							
Einnahmen		15.500	16.320	17.271,53			
Ausgaben		10.540	7.020	6.191,90			
Abgleich		4.960	9.300	11.079,63			

A. Verwaltungshaushalt 2022					Beträge in EUR	
Einzelplan: 8		Wirtschaftl.Unternehmen Grund u.Sondervermögen				
Unterabschnitt: 8808		Bebauter Grundbesitz -8- ZELTNERPLATZ 2-6				
Gr	Bezeichnung/*Erläuterungen	Ansatz 2022	Ansatz 2021	Ergebnis 2020	Vermerke	FB
<b>E i n n a h m e n</b>						
1410	Mieten aus Gebäuden und Grundstücken	2.200	2.200	2.201,52		2400
1430	Ersätze für Nebenleistungen im Rahmen von Miet- und Pachtverträgen	440	500	1.757,73		2400
Einnahmen UA 8808		2.640	2.700	3.959,25		
<b>A u s g a b e n</b>						
5000	Gebäude- und Grundstücksunterhalt	1.500	3.000	557,18	GD=9	5213
5400	Bewirtschaftung der Grundstücke und Gebäude	300	500	242,01	GD=118	2400
5410	Haus-, Grundstückslasten	300	300	451,60	GD=114	2400
5460	Versicherung von Gebäuden und Grundstücken	380	390	372,75	GD=50	2000
Ausgaben UA 8808		2.480	4.190	1.623,54		
<b>Abgleich Unterabschnitt 8808</b>						
Einnahmen		2.640	2.700	3.959,25		
Ausgaben		2.480	4.190	1.623,54		
Abgleich		160	1.490-	2.335,71		

A. Verwaltungshaushalt 2022					Beträge in EUR	
Einzelplan: 8		Wirtschaftl.Unternehmen Grund u.Sondervermögen				
Unterabschnitt: 8809		Bebauter Grundbesitz MARKTPLATZ ALTES RATHAUS				
Gr	Bezeichnung/*Erläuterungen	Ansatz 2022	Ansatz 2021	Ergebnis 2020	Vermerke	FB
<b>E i n n a h m e n</b>						
1460	Erbbauzinsen, Erbpachtzinsen	3.400	3.340	3.342,77		2400
	Einnahmen UA 8809	3.400	3.340	3.342,77		
<b>A u s g a b e n</b>						
5000	Gebäude- und Grundstücks- unterhalt	1.250	1.000	296,61	GD=9	5213
5400	Bewirtschaftung der Grundstücke und Gebäude	0	-	-	GD=118	2400
5410	Haus-, Grundstückslasten	190	190	187,92	GD=114	2400
5420	Heizungskosten	500	500	-	GD=115	2400
5460	Versicherung von Gebäuden und Grundstücken	0	-	-	GD=50	2000
	Ausgaben UA 8809	1.940	1.690	484,53		
<b>Abgleich Unterabschnitt 8809</b>						
	Einnahmen	3.400	3.340	3.342,77		
	Ausgaben	1.940	1.690	484,53		
	<b>Abgleich</b>	<b>1.460</b>	<b>1.650</b>	<b>2.858,24</b>		

A. Verwaltungshaushalt 2022					Beträge in EUR	
Einzelplan: 8		Wirtschaftl.Unternehmen Grund u.Sondervermögen				
Unterabschnitt: 8810		Bebauter Grundbesitz JUDENTURM HÖLLGASSE 20				
Gr	Bezeichnung/*Erläuterungen	Ansatz 2022	Ansatz 2021	Ergebnis 2020	Vermerke	FB
<b>E i n n a h m e n</b>						
1410	Mieten aus Gebäuden und Grundstücken	4.840	4.840	4.847,40		2400
1430	Ersätze für Nebenleistungen im Rahmen von Miet- und Pachtverträgen	3.100	3.100	3.356,61		2400
Einnahmen UA 8810		7.940	7.940	8.204,01		
<b>A u s g a b e n</b>						
5000	Gebäude- und Grundstücksunterhalt	3.600	4.850	4.583,23	GD=9	5213
5400	Bewirtschaftung der Grundstücke und Gebäude	800	750	656,10	GD=118	2400
5410	Haus-, Grundstückslasten	500	500	496,41	GD=114	2400
5420	Heizungskosten	0	-	-	GD=115	2400
5460	Versicherung von Gebäuden und Grundstücken	180	185	173,58	GD=50	2000
Ausgaben UA 8810		5.080	6.285	5.909,32		
<b>Abgleich Unterabschnitt 8810</b>						
Einnahmen		7.940	7.940	8.204,01		
Ausgaben		5.080	6.285	5.909,32		
Abgleich		2.860	1.655	2.294,69		

A. Verwaltungshaushalt 2022					Beträge in EUR	
Einzelplan: 8 Wirtschaftl.Unternehmen Grund u.Sondervermögen						
Unterabschnitt: 8811 Bebauter Grundbesitz NEUNKIRCHNER STRASSE 21						
Gr	Bezeichnung/*Erläuterungen	Ansatz 2022	Ansatz 2021	Ergebnis 2020	Vermerke	FB
<b>E i n n a h m e n</b>						
1410	Mieten aus Gebäuden und Grundstücken	14.840	14.840	14.847,12		2400
1430	Ersätze für Nebenleistungen im Rahmen von Miet- und Pachtverträgen	1.600	1.500	1.635,31		2400
Einnahmen UA 8811		16.440	16.340	16.482,43		
<b>A u s g a b e n</b>						
5000	Gebäude- und Grundstücksunterhalt *sh. Erl. nach diesem UAB	10.000	10.000	6.876,18	GD=9	5212
5165	Unterhalt: Grünanlagen u.ä.	1.400	1.400	1.168,54	GD=13	5215
5400	Bewirtschaftung der Grundstücke und Gebäude	550	600	466,97	GD=118	2400
5410	Haus-, Grundstückslasten	880	880	875,17	GD=114	2400
5420	Heizungskosten	0	-	-	GD=115	2400
5460	Versicherung von Gebäuden und Grundstücken	160	160	148,72	GD=50	2000
Ausgaben UA 8811		12.990	13.040	9.535,58		
<b>Abgleich Unterabschnitt 8811</b>						
Einnahmen		16.440	16.340	16.482,43		
Ausgaben		12.990	13.040	9.535,58		
Abgleich		3.450	3.300	6.946,85		
<b>E r l ä u t e r u n g e n</b>						
5000	Rathaus Heuchling					

A. Verwaltungshaushalt 2022					Beträge in EUR	
Einzelplan: 8		Wirtschaftl.Unternehmen Grund u.Sondervermögen				
Unterabschnitt: 8812		Bebauter Grundbesitz GARTENÄCKER WEG 5				
Gr	Bezeichnung/*Erläuterungen	Ansatz 2022	Ansatz 2021	Ergebnis 2020	Vermerke	FB
<b>E i n n a h m e n</b>						
1410	Mieten aus Gebäuden und Grundstücken	6.600	6.600	6.628,08		2400
1430	Ersätze für Nebenleistungen im Rahmen von Miet- und Pachtverträgen	1.500	1.500	1.464,22		2400
Einnahmen UA 8812		8.100	8.100	8.092,30		
<b>A u s g a b e n</b>						
5000	Gebäude- und Grundstücksunterhalt *sh. Erl. nach diesem UAB	8.000	15.000	863,58	GD=9	5212
5165	Unterhalt: Grünanlagen u.ä.	1.000	1.000	328,44	GD=13	5215
5400	Bewirtschaftung der Grundstücke und Gebäude	1.100	1.300	932,06	GD=118	2400
5410	Haus-, Grundstückslasten	560	560	559,56	GD=114	2400
5420	Heizungskosten	3.500	3.500	1.789,42	GD=115	2400
5460	Versicherung von Gebäuden und Grundstücken	360	364	347,65	GD=50	2000
Ausgaben UA 8812		14.520	21.724	4.820,71		
<b>Abgleich Unterabschnitt 8812</b>						
Einnahmen		8.100	8.100	8.092,30		
Ausgaben		14.520	21.724	4.820,71		
Abgleich		6.420-	13.624-	3.271,59		
<b>E r l ä u t e r u n g e n</b>						
5000	Alte Schule, Gartenäcker weg 5					

A. Verwaltungshaushalt 2022					Beträge in EUR	
Einzelplan: 8		Wirtschaftl.Unternehmen Grund u.Sondervermögen				
Unterabschnitt: 8813		Bebauter Grundbesitz HAMMERGÄSSLEIN 2				
Gr	Bezeichnung/*Erläuterungen	Ansatz 2022	Ansatz 2021	Ergebnis 2020	Vermerke	FB
<b>E i n n a h m e n</b>						
1410	Mieten aus Gebäuden und Grundstücken	11.270	11.270	11.277,24		2400
1430	Ersätze für Nebenleistungen im Rahmen von Miet- und Pachtverträgen	1.300	1.400	1.462,15		2400
1780	Zuschüsse für lfd. Zwecke von übrigen Bereichen	0	-	4.000,00		2400
Einnahmen UA 8813		12.570	12.670	16.739,39		
<b>A u s g a b e n</b>						
5000	Gebäude- und Grundstücksunterhalt	3.750	2.500	353,21	GD=9	5213
5400	Bewirtschaftung der Grundstücke und Gebäude	530	500	518,13	GD=118	2400
5410	Haus-, Grundstückslasten	530	530	522,36	GD=114	2400
5420	Heizungskosten	0	-	-	GD=115	2400
5460	Versicherung von Gebäuden und Grundstücken	190	190	178,85	GD=50	2000
Ausgaben UA 8813		5.000	3.720	1.572,55		
<b>Abgleich Unterabschnitt 8813</b>						
Einnahmen		12.570	12.670	16.739,39		
Ausgaben		5.000	3.720	1.572,55		
Abgleich		7.570	8.950	15.166,84		



A. Verwaltungshaushalt 2022					Beträge in EUR	
Einzelplan: 8		Wirtschaftl.Unternehmen Grund u.Sondervermögen				
Unterabschnitt: 8814		Bebauter Grundbesitz STADTTÖRE MARKTPLATZ 2 UND 15				
Gr	Bezeichnung/*Erläuterungen	Ansatz 2022	Ansatz 2021	Ergebnis 2020	Vermerke	FB
<b>E i n n a h m e n</b>						
1410	Mieten aus Gebäuden und Grundstücken	9.900	9.900	9.998,52		2400
1430	Ersätze für Nebenleistungen im Rahmen von Miet- und Pachtverträgen	350	350	356,19		2400
Einnahmen UA 8814		10.250	10.250	10.354,71		
<b>A u s g a b e n</b>						
5000	Gebäude- und Grundstücksunterhalt	7.500	6.700	4.019,89	GD=9	5213
5400	Bewirtschaftung der Grundstücke und Gebäude	350	700	274,92	GD=118	2400
5410	Haus-, Grundstückslasten	370	370	363,09	GD=114	2400
5420	Heizungskosten	0	-	-	GD=115	2400
5460	Versicherung von Gebäuden und Grundstücken	900	910	865,26	GD=50	2000
Ausgaben UA 8814		9.120	8.680	5.523,16		
<b>Abgleich Unterabschnitt 8814</b>						
Einnahmen		10.250	10.250	10.354,71		
Ausgaben		9.120	8.680	5.523,16		
Abgleich		1.130	1.570	4.831,55		

A. Verwaltungshaushalt 2022					Beträge in EUR	
Einzelplan: 8		Wirtschaftl.Unternehmen Grund u.Sondervermögen				
Unterabschnitt: 8815		Bebauter Grundbesitz ALTDORFER STRASSE 82				
Gr	Bezeichnung/*Erläuterungen	Ansatz 2022	Ansatz 2021	Ergebnis 2020	Vermerke	FB
<b>E i n n a h m e n</b>						
1410	Mieten aus Gebäuden und Grundstücken	9.830	9.830	9.832,20		2400
1430	Ersätze für Nebenleistungen im Rahmen von Miet- und Pachtverträgen	4.500	4.800	5.359,17		2400
Einnahmen UA 8815		14.330	14.630	15.191,37		
<b>A u s g a b e n</b>						
5000	Gebäude- und Grundstücksunterhalt *sh. Erl. nach diesem UAB	8.000	10.000	2.408,51	GD=9	5212
5400	Bewirtschaftung der Grundstücke und Gebäude	750	800	627,58	GD=118	2400
5410	Haus-, Grundstückslasten	760	760	750,36	GD=114	2400
5420	Heizungskosten	5.000	6.000	3.103,81	GD=115	2400
5460	Versicherung von Gebäuden und Grundstücken	340	345	328,80	GD=50	2000
Ausgaben UA 8815		14.850	17.905	7.219,06		
Abgleich Unterabschnitt 8815						
Einnahmen		14.330	14.630	15.191,37		
Ausgaben		14.850	17.905	7.219,06		
Abgleich		520-	3.275-	7.972,31		
<b>E r l ä u t e r u n g e n</b>						
5000	Mietwohnung, Altdorfer Str. 82					

A. Verwaltungshaushalt 2022					Beträge in EUR	
Einzelplan: 8		Wirtschaftl.Unternehmen Grund u.Sondervermögen				
Unterabschnitt: 8816		Bebauter Grundbesitz SCHMALZBERGSTRASSE 2				
Gr	Bezeichnung/*Erläuterungen	Ansatz 2022	Ansatz 2021	Ergebnis 2020	Vermerke	FB
<b>E i n n a h m e n</b>						
1430	Ersätze für Nebenleistungen im Rahmen von Miet- und Pachtverträgen	0	3.000	3.454,83		2400
	Einnahmen UA 8816	0	3.000	3.454,83		
<b>A u s g a b e n</b>						
5000	Gebäude- und Grundstücksunterhalt	1.000	1.000	-	GD=9	5213
5400	Bewirtschaftung der Grundstücke und Gebäude	0	200	142,99	GD=118	2400
5410	Haus-, Grundstückslasten	0	350	348,24	GD=114	2400
5460	Versicherung von Gebäuden und Grundstücken	15	15	13,21	GD=50	2000
	Ausgaben UA 8816	1.015	1.565	504,44		
<b>Abgleich Unterabschnitt 8816</b>						
	Einnahmen	0	3.000	3.454,83		
	Ausgaben	1.015	1.565	504,44		
	<b>Abgleich</b>	<b>1.015-</b>	<b>1.435</b>	<b>2.950,39</b>		

A. Verwaltungshaushalt 2022					Beträge in EUR	
Einzelplan: 8		Wirtschaftl.Unternehmen Grund u.Sondervermögen				
Unterabschnitt: 8817		Bebauter Grundbesitz MORITZBERGWEG 5				
Gr	Bezeichnung/*Erläuterungen	Ansatz 2022	Ansatz 2021	Ergebnis 2020	Vermerke	FB
<b>E i n n a h m e n</b>						
1410	Mieten aus Gebäuden und Grundstücken	3.200	3.200	3.216,72		2400
1430	Ersätze für Nebenleistungen im Rahmen von Miet- und Pachtverträgen	200	200	272,93		2400
Einnahmen UA 8817		3.400	3.400	3.489,65		
<b>A u s g a b e n</b>						
5000	Gebäude- und Grundstücksunterhalt *sh. Erl. nach diesem UAB	6.000	8.000	1.671,44	GD=9	5212
5400	Bewirtschaftung der Grundstücke und Gebäude	800	700	511,02	GD=118	2400
5410	Haus-, Grundstückslasten	220	220	210,60	GD=114	2400
5420	Heizungskosten	1.000	1.000	-	GD=115	2400
5460	Versicherung von Gebäuden und Grundstücken	230	235	223,58	GD=50	2000
Ausgaben UA 8817		8.250	10.155	2.616,64		
<b>Abgleich Unterabschnitt 8817</b>						
Einnahmen		3.400	3.400	3.489,65		
Ausgaben		8.250	10.155	2.616,64		
Abgleich		4.850-	6.755-	873,01		
<b>E r l ä u t e r u n g e n</b>						
5000	Alte Schule Weigenhofen					

A. Verwaltungshaushalt 2022					Beträge in EUR	
Einzelplan: 8		Wirtschaftl.Unternehmen Grund u.Sondervermögen				
Unterabschnitt: 8818		Bebauter Grundbesitz GEMEINDEHAUS BULLACH				
Gr	Bezeichnung/*Erläuterungen	Ansatz 2022	Ansatz 2021	Ergebnis 2020	Vermerke	FB
<b>E i n n a h m e n</b>						
1410	Mieten aus Gebäuden und Grundstücken	1.242	1.240	1.242,00		2400
1430	Ersätze für Nebenleistungen im Rahmen von Miet- und Pachtverträgen	250	250	375,09		2400
Einnahmen UA 8818		1.492	1.490	1.617,09		
<b>A u s g a b e n</b>						
5000	Gebäude- und Grundstücksunterhalt	2.000	2.000	659,84	GD=9	5213
5400	Bewirtschaftung der Grundstücke und Gebäude	30	100	18,90	GD=118	2400
5410	Haus-, Grundstückslasten	20	20	19,43	GD=114	2400
5420	Heizungskosten	0	-	-	GD=115	2400
5460	Versicherung von Gebäuden und Grundstücken	85	85	80,74	GD=50	2000
Ausgaben UA 8818		2.135	2.205	778,91		
<b>Abgleich Unterabschnitt 8818</b>						
Einnahmen		1.492	1.490	1.617,09		
Ausgaben		2.135	2.205	778,91		
Abgleich		643-	715-	838,18		

A. Verwaltungshaushalt 2022					Beträge in EUR	
Einzelplan: 8		Wirtschaftl.Unternehmen Grund u.Sondervermögen				
Unterabschnitt: 8819		Bebauter Grundbesitz RECHTLERHAUS ÖDENBERG				
Gr	Bezeichnung/*Erläuterungen	Ansatz 2022	Ansatz 2021	Ergebnis 2020	Vermerke	FB
<b>E i n n a h m e n</b>						
1410	Mieten aus Gebäuden und Grundstücken	1.080	1.080	1.080,00		2400
1430	Ersätze für Nebenleistungen im Rahmen von Miet- und Pachtverträgen	350	350	387,14		2400
Einnahmen UA 8819		1.430	1.430	1.467,14		
<b>A u s g a b e n</b>						
5000	Gebäude- und Grundstücksunterhalt *sh. Erl. nach diesem UAB	3.000	2.000	-	GD=9	5212
5400	Bewirtschaftung der Grundstücke und Gebäude	250	250	206,60	GD=118	2400
5410	Haus-, Grundstückslasten	210	210	202,48	GD=114	2400
5420	Heizungskosten	0	-	-	GD=115	2400
5460	Versicherung von Gebäuden und Grundstücken	110	110	100,31	GD=50	2000
Ausgaben UA 8819		3.570	2.570	509,39		
<b>Abgleich Unterabschnitt 8819</b>						
Einnahmen		1.430	1.430	1.467,14		
Ausgaben		3.570	2.570	509,39		
Abgleich		2.140-	1.140-	957,75		
<b>E r l ä u t e r u n g e n</b>						
5000	Rechtlerhaus Ödenberg					

A. Verwaltungshaushalt 2022					Beträge in EUR	
Einzelplan: 8		Wirtschaftl.Unternehmen Grund u.Sondervermögen				
Unterabschnitt: 8830		Bebauter Grundbesitz EHEM. MILCH- UND WAAGHÄUSER				
Gr	Bezeichnung/*Erläuterungen	Ansatz 2022	Ansatz 2021	Ergebnis 2020	Vermerke	FB
	E i n n a h m e n					
	kein Konto vorhanden					
	A u s g a b e n					
5000	Gebäude- und Grundstücks- unterhalt	2.000	2.000	190,11	GD=9	5212
5400	Bewirtschaftung der Grundstücke und Gebäude	250	-	-	GD=118	2400
5460	Versicherung von Gebäuden und Grundstücken	30	30	24,52	GD=50	2000
	Ausgaben UA 8830	2.280	2.030	214,63		
	Abgleich Unterabschnitt 8830					
	Einnahmen	-	-	-		
	Ausgaben	2.280	2.030	214,63		
	Abgleich	2.280-	2.030-	214,63-		

A. Verwaltungshaushalt 2022					Beträge in EUR	
Einzelplan: 8 Wirtschaftl.Unternehmen Grund u.Sondervermögen						
Unterabschnitt: 8831 Bebauter Grundbesitz ARCHE NOAH (LUITPOLDSTRASSE)						
Gr	Bezeichnung/*Erläuterungen	Ansatz 2022	Ansatz 2021	Ergebnis 2020	Vermerke	FB
<b>E i n n a h m e n</b>						
1430	Ersätze für Nebenleistungen im Rahmen von Miet- und Pachtverträgen	9.000	11.000	11.028,11		2400
	Einnahmen UA 8831	9.000	11.000	11.028,11		
<b>A u s g a b e n</b>						
5000	Gebäude- und Grundstücksunterhalt *sh. Erl. nach diesem UAB	5.000	3.000	1.418,31	GD=9	5212
5163	Unterhalt: Spiel-, Bolzplätze	0	-	-	GD=14	5212
5165	Unterhalt: Grünanlagen u.ä.	0	-	-	GD=13	5215
5360	Erbbauzinsen, Erbpachtzinsen	26	26	25,56		2400
5410	Haus-, Grundstückslasten	360	300	-	GD=114	2400
5420	Heizungskosten	400	700	101,98	GD=115	2400
5433	Vergütung an Reinigungsunternehmen	0	-	-	GD=41	2400
5441	Strombezugskosten	5.200	6.500	5.191,24	GD=116	2400
5450	Wasserversorgung, Entwässerung	4.600	5.400	4.410,97	GD=117	2400
5460	Versicherung von Gebäuden und Grundstücken	1.050	1.025	976,83	GD=50	2000
6525	Post-, Rundfunk-, Fernsehgebühren -a-RUNKFUNKBEITRAG	0	-	-	GD=39	2000
	Ausgaben UA 8831	16.636	16.951	12.124,89		
Abgleich Unterabschnitt 8831						
	Einnahmen	9.000	11.000	11.028,11		
	Ausgaben	16.636	16.951	12.124,89		
	Abgleich	7.636-	5.951-	1.096,78-		
<b>E r l ä u t e r u n g e n</b>						
5000	Arche Noha					



A. Verwaltungshaushalt 2022					Beträge in EUR	
Einzelplan: 8		Wirtschaftl.Unternehmen Grund u.Sondervermögen				
Unterabschnitt: 8832		Bebauter Grundbesitz AWO-KITA BEI KUNIGUNDENSCHULE				
Gr	Bezeichnung/*Erläuterungen	Ansatz 2022	Ansatz 2021	Ergebnis 2020	Vermerke	FB
<b>E i n n a h m e n</b>						
1430	Ersätze für Nebenleistungen im Rahmen von Miet- und Pachtverträgen	13.200	12.000	13.575,91		2400
	Einnahmen UA 8832	13.200	12.000	13.575,91		
<b>A u s g a b e n</b>						
5000	Gebäude- und Grundstücksunterhalt	8.500	6.500	4.466,46	GD=9	5213
5163	Unterhalt: Spiel-, Bolzplätze *sh. Erl. nach diesem UAB	0	-	-	GD=14	5212
5165	Unterhalt: Grünanlagen u.ä.	0	-	-	GD=13	5215
5410	Haus-, Grundstückslasten	0	-	-		2400
5420	Heizungskosten	0	-	-	GD=115	2400
5441	Strombezugskosten	11.000	10.500	10.753,04	GD=116	2400
5450	Wasserversorgung, Entwässerung	0	-	-	GD=117	2400
5460	Versicherung von Gebäuden und Grundstücken	700	720	684,62	GD=50	2000
6795	Innere Verrechnungen: Heizungskosten	0	4.000	-		2000
	Ausgaben UA 8832	20.200	21.720	15.904,12		
<b>Abgleich Unterabschnitt 8832</b>						
	Einnahmen	13.200	12.000	13.575,91		
	Ausgaben	20.200	21.720	15.904,12		
	Abgleich	7.000-	9.720-	2.328,21-		
<b>E r l ä u t e r u n g e n</b>						
5163	AWO KITA bei Kunigundenschule -Aussenspielgeräte					

A. Verwaltungshaushalt 2022					Beträge in EUR	
Einzelplan: 8		Wirtschaftl.Unternehmen Grund u.Sondervermögen				
Unterabschnitt: 8833		Bebauter Grundbesitz HORT IN KUNIGUNDENSCHULE				
Gr	Bezeichnung/*Erläuterungen	Ansatz 2022	Ansatz 2021	Ergebnis 2020	Vermerke	FB
<b>E i n n a h m e n</b>						
1430	Ersätze für Nebenleistungen im Rahmen von Miet- und Pachtverträgen	2.200	2.200	2.272,09		2400
	Einnahmen UA 8833	2.200	2.200	2.272,09		
<b>A u s g a b e n</b>						
5000	Gebäude- und Grundstücksunterhalt	3.500	3.500	-	GD=9	5213
5163	Unterhalt: Spiel-, Bolzplätze *sh. Erl. nach diesem UAB	2.000	2.000	-	GD=14	5212
5165	Unterhalt: Grünanlagen u.ä.	1.000	1.000	-	GD=13	5215
5410	Haus-, Grundstückslasten	0	-	-		2400
5420	Heizungskosten	0	-	-	GD=115	2400
5441	Strombezugskosten	0	-	-	GD=116	2400
5450	Wasserversorgung, Entwässerung	0	-	-	GD=117	2400
6795	Innere Verrechnungen: Heizungskosten	0	3.600	-		2000
	Ausgaben UA 8833	6.500	10.100	-		
<b>Abgleich Unterabschnitt 8833</b>						
	Einnahmen	2.200	2.200	2.272,09		
	Ausgaben	6.500	10.100	-		
	<b>Abgleich</b>	<b>4.300-</b>	<b>7.900-</b>	<b>2.272,09</b>		
<b>E r l ä u t e r u n g e n</b>						
5163	Kleines Hummelnest in der Kunigundenschule					

A. Verwaltungshaushalt 2022					Beträge in EUR	
Einzelplan: 8		Wirtschaftl.Unternehmen Grund u.Sondervermögen				
Unterabschnitt: 8834		Bebauter Grundbesitz KUNIGUNDENBERG				
Gr	Bezeichnung/*Erläuterungen	Ansatz 2022	Ansatz 2021	Ergebnis 2020	Vermerke	FB
<b>E i n n a h m e n</b>						
1460	Erbbauzinsen, Erbpachtzinsen	0	-	-		2400
1516	Ersätze für Sachverständigen- und Gerichtskosten	0	-	-		2400
	<b>Einnahmen UA 8834</b>	<b>0</b>	<b>-</b>	<b>-</b>		
<b>A u s g a b e n</b>						
5000	Gebäude- und Grundstücksunterhalt	1.000	2.000	-	GD=9	5212
5163	Unterhalt: Spiel-, Bolzplätze *Spielplatz Kunigundenberg ( öffentlich)	2.000	2.000	-	GD=14	5212
5165	Unterhalt: Grünanlagen u.ä.	1.000	1.000	-	GD=13	5215
5460	Versicherung von Gebäuden und Grundstücken	800	500	-	GD=50	2000
6360	Dienstleistungen durch Dritte	5.000	15.000	-		2000
	<b>Ausgaben UA 8834</b>	<b>9.800</b>	<b>20.500</b>	<b>-</b>		
<b>Abgleich Unterabschnitt 8834</b>						
	Einnahmen	0	-	-		
	Ausgaben	9.800	20.500	-		
	<b>Abgleich</b>	<b>9.800-</b>	<b>20.500-</b>	<b>-</b>		

A. Verwaltungshaushalt 2022					Beträge in EUR	
Einzelplan: 8		Wirtschaftl.Unternehmen Grund u.Sondervermögen				
Unterabschnitt: 8835		Bebauter Grundbesitz SCHÜTZENHAUS SIMONSHOFEN				
Gr	Bezeichnung/*Erläuterungen	Ansatz 2022	Ansatz 2021	Ergebnis 2020	Vermerke	FB
	E i n n a h m e n					
	kein Konto vorhanden					
	A u s g a b e n					
5000	Gebäude- und Grundstücks- unterhalt *Schützenhaus-Simonshofen / Unterhalt	6.000	6.000	367,53	GD=9	5213
5165	Unterhalt: Grünanlagen u.ä.	1.000	1.000	-	GD=13	5215
	Ausgaben UA 8835	7.000	7.000	367,53		
	Abgleich Unterabschnitt 8835					
	Einnahmen	-	-	-		
	Ausgaben	7.000	7.000	367,53		
	Abgleich	7.000-	7.000-	367,53-		

A. Verwaltungshaushalt 2022					Beträge in EUR	
Einzelplan: 8 Wirtschaftl.Unternehmen Grund u.Sondervermögen						
Unterabschnitt: 8836 Bebauter Grundbesitz HORT AM HARDT						
Gr	Bezeichnung/*Erläuterungen	Ansatz 2022	Ansatz 2021	Ergebnis 2020	Vermerke	FB
E i n n a h m e n						
kein konto vorhanden						
A u s g a b e n						
5000	Gebäude- und Grundstücks- unterhalt	12.000	9.500	5.853,78	GD=9	5213
5163	Unterhalt: Spiel-, Bolzplätze *sh. Erl. nach diesem UAB	0	-	-	GD=14	5212
5165	Unterhalt: Grünanlagen u.ä.	0	-	-	GD=13	5215
Ausgaben UA 8836		12.000	9.500	5.853,78		
Abgleich Unterabschnitt 8836						
Einnahmen		-	-	-		
Ausgaben		12.000	9.500	5.853,78		
Abgleich		12.000-	9.500-	5.853,78-		
E r l ä u t e r u n g e n						
5163	Hort Am Hardt Aussenspielgeräte					

A. Verwaltungshaushalt 2022					Beträge in EUR	
Einzelplan: 8		Wirtschaftl.Unternehmen Grund u.Sondervermögen				
Unterabschnitt: 8837		Bebauter Grundbesitz VHS AN DER KUNIGUNDENSTRASSE				
Gr	Bezeichnung/*Erläuterungen	Ansatz 2022	Ansatz 2021	Ergebnis 2020	Vermerke	FB
<b>E i n n a h m e n</b>						
1414	Mieten aus Hallen, Sälen und ähnlichem	-	-	9.901,31		
	Einnahmen UA 8837	-	-	9.901,31		
<b>A u s g a b e n</b>						
5000	Gebäude- und Grundstücksunterhalt	3.500	3.500	350,47	GD=9	5213
5165	Unterhalt: Grünanlagen u.ä.	1.000	1.000	-	GD=13	5215
	Ausgaben UA 8837	4.500	4.500	350,47		
<b>Abgleich Unterabschnitt 8837</b>						
	Einnahmen	-	-	9.901,31		
	Ausgaben	4.500	4.500	350,47		
	<b>Abgleich</b>	<b>4.500-</b>	<b>4.500-</b>	<b>9.550,84</b>		

A. Verwaltungshaushalt 2022					Beträge in EUR	
Einzelplan: 8		Wirtschaftl.Unternehmen Grund u.Sondervermögen				
Unterabschnitt: 8891		Sonstiges allgemeines Grundvermögen UNBEBAUTER GRUNDBESITZ				
Gr	Bezeichnung/*Erläuterungen	Ansatz 2022	Ansatz 2021	Ergebnis 2020	Vermerke	FB
<b>E i n n a h m e n</b>						
1450	Pachten	22.000	25.000	24.618,76		2400
1455	Jagd- und Fischereipachten	156	156	156,00		2400
1599	Vermischte Einnahmen	50	60	133,35		2400
	<b>Einnahmen UA 8891</b>	<b>22.206</b>	<b>25.216</b>	<b>24.908,11</b>		
<b>A u s g a b e n</b>						
5000	Gebäude- und Grundstücks- unterhalt *sh. Erl. nach diesem UAB	47.500	47.500	31.440,00	GD=13	5215
5350	Pachten	1.200	1.190	1.197,58		2400
5410	Haus-, Grundstückslasten	6.000	6.000	5.819,19	GD=114	2400
6450	Unfallversicherung (auch gesetzliche Unfallvers.) *sh. Erl. nach diesem UAB	2.500	2.000	1.863,50	GD=50	2400
6620	Vermischte Ausgaben	400	310	306,78		2400
	<b>Ausgaben UA 8891</b>	<b>57.600</b>	<b>57.000</b>	<b>40.627,05</b>		
<b>Abgleich Unterabschnitt 8891</b>						
	Einnahmen	22.206	25.216	24.908,11		
	Ausgaben	57.600	57.000	40.627,05		
	<b>Abgleich</b>	<b>35.394-</b>	<b>31.784-</b>	<b>15.718,94-</b>		
<b>E r l ä u t e r u n g e n</b>						
5000	Unterhalt Reigenplatz					
6450	Beitrag an die Landwirtschaftliche Unfallversicherung (Gesetzl. Unfallvers.)					

A. Verwaltungshaushalt 2022					Beträge in EUR	
Einzelplan: 8		Wirtschaftl.Unternehmen Grund u.Sondervermögen				
Unterabschnitt: 8901		Stiftung -01- RÖMER'SCHE STIFTUNG				
Gr	Bezeichnung/*Erläuterungen	Ansatz 2022	Ansatz 2021	Ergebnis 2020	Vermerke	FB
<b>E i n n a h m e n</b>						
1450	Pachten *Erbpacht	0	1.406	-		2000
2020	Zinsen von Gemeinden und Gemeindeverbänden	2.500	-	-		2000
2060	Zinsen von sonstigen öffentl. Sonderrechnungen	0	-	-		2000
2893	Zuführung v. Vermögenshaushalt aus der Sonderrücklage -3- (ROEMERSCHE STIFTUNG)	0	-	-		2000
Einnahmen UA 8901		2.500	1.406	-		
<b>A u s g a b e n</b>						
5000	Gebäude- und Grundstücks- unterhalt *sh. Erl. nach diesem UAB	0	-	-	GD=9	5213
6552	Gerichts-, Anwaltskosten u.ä.	0	250	637,25-		2000
6792	Innere Verrechnungen: Verwaltungskostenbeiträge	608	620	607,23		2000
7180	Zuschüsse für lfd. Zwecke an die übrigen Bereiche *sh. Erl. nach diesem UAB	0	350	-		2000
8693	Zuführung z. Vermögenshaushalt für die Sonderrücklage -3- (ROEMERSCHE STIFTUNG)	1.892	186	30,02		2000
Ausgaben UA 8901		2.500	1.406	0,00		
<b>Abgleich Unterabschnitt 8901</b>						
Einnahmen		2.500	1.406	-		
Ausgaben		2.500	1.406	0,00		
Abgleich		0	0	0,00		
<b>E r l ä u t e r u n g e n</b>						
7180	Ausschüttung Stiftungsertrag					



A. Verwaltungshaushalt 2022					Beträge in EUR	
Einzelplan: 8		Wirtschaftl.Unternehmen Grund u.Sondervermögen				
Unterabschnitt: 8902		Stiftung -02- GLOCKENGIESSER-SPITALSTIFTUNG				
Gr	Bezeichnung/*Erläuterungen	Ansatz 2022	Ansatz 2021	Ergebnis 2020	Vermerke	FB
<b>E i n n a h m e n</b>						
1410	Mieten aus Gebäuden und Grundstücken	27.000	27.000	27.000,00		2400
	Einnahmen UA 8902	27.000	27.000	27.000,00		
<b>A u s g a b e n</b>						
5000	Gebäude- und Grundstücksunterhalt *Unterhalt - Pfründnerhaus *sh. Erl. nach diesem UAB	14.500	14.100	15.063,58	GD=9	5213
5165	Unterhalt: Grünanlagen u.ä. Park Spitalruine	1.400	1.400	808,27	GD=13	5215
5310	Mieten für Gebäude und Grundstücke	40.000	65.000	65.000,00		2400
5410	Haus-, Grundstückslasten	150	150	62,26	GD=114	2400
5420	Heizungskosten	7.800	7.800	7.095,29	GD=115	2400
5433	Vergütung an Reinigungsunternehmen	500	500	-	GD=41	2400
5441	Strombezugskosten	3.500	5.500	865,73	GD=116	2400
5450	Wasserversorgung, Entwässerung	700	700	369,31	GD=117	2400
6520	Post-, Fernmeldegebühren *Portogebühren *sh. Erl. nach diesem UAB	0	-	-	GD=12	1000
7099	Zuschüsse für lfd. Zwecke an sonstige Verbände, Vereine u.ä. sowie deren Einrichtungen BETRIEBSKOSTENDEFIZITE SPITALSTIFTUNG	0	-	-		2000
	Ausgaben UA 8902	68.550	95.150	89.264,44		
<b>Abgleich Unterabschnitt 8902</b>						
	Einnahmen	27.000	27.000	27.000,00		
	Ausgaben	68.550	95.150	89.264,44		
	Abgleich	41.550-	68.150-	62.264,44-		
<b>E r l ä u t e r u n g e n</b>						
5000	Pfründnerhaus					
6520	Mittelbereitstellung für gesamtes Rathaus inkl. Einrichtungen bei 0681.6520/DR 12					

A. Verwaltungshaushalt 2022		Beträge in EUR		
Abgleich der Abschnitte und des Einzelplanes				
Einzelplan: 8 Wirtschaftl.Unternehmen Grund u.Sondervermögen				
		Ansatz 2022	Ansatz 2021	Ergebnis 2020
81	Einnahmen	1.453.000	1.542.600	1.404.477,99
	Ausgaben	205.600	320.600	141.784,34
	Abgleich	1.247.400	1.222.000	1.262.693,65
84	Einnahmen	0	-	-
	Ausgaben	-	-	-
	Abgleich	0	-	-
85	Einnahmen	65.000	55.000	26.778,59
	Ausgaben	152.650	119.675	66.988,69
	Abgleich	87.650-	64.675-	40.210,10-
87	Einnahmen	50.000	50.000	106.113,36
	Ausgaben	20.900	-	-
	Abgleich	29.100	50.000	106.113,36
88	Einnahmen	472.068	474.076	506.636,86
	Ausgaben	1.665.316	494.330	235.564,67
	Abgleich	1.193.248-	20.254-	271.072,19
89	Einnahmen	29.500	28.406	27.000,00
	Ausgaben	71.050	96.556	89.264,44
	Abgleich	41.550-	68.150-	62.264,44-
8	Einnahmen	2.069.568	2.150.082	2.071.006,80
	Ausgaben	2.115.516	1.031.161	533.602,14
	Abgleich	45.948-	1.118.921	1.537.404,66



A. Verwaltungshaushalt  
Einzelplan 9  
Allgemeine Finanzwirtschaft

A. Verwaltungshaushalt 2022					Beträge in EUR	
Einzelplan: 9		Allgemeine Finanzwirtschaft				
Unterabschnitt: 9000		Steuern, allgemeine Zuweisungen und allgemeine Umlagen				
Gr	Bezeichnung/*Erläuterungen	Ansatz 2022	Ansatz 2021	Ergebnis 2020	Vermerke	FB
<b>E i n n a h m e n</b>						
0001	Grundsteuer -A-	66.000	66.000	65.949,55		2001
0010	Grundsteuer -B-	2.907.800	2.900.000	2.880.947,80		2001
0030	Gewerbsteuer	14.000.000	12.500.000	10.661.123,29		2001
0100	Gemeindeanteil an der Einkommensteuer	19.233.000	18.378.200	18.281.038,00		2001
0120	Gemeindeanteil an der Umsatzsteuer	2.370.524	2.680.515	2.993.139,00		2001
0220	Hundsteuer	93.000	95.000	93.279,05		2001
0410	Schlüsselzuweisungen vom Land	2.579.000	1.842.736	3.187.836,00		2001
0610	Sonstige allg. Zuweisungen vom Land	500.000	489.000	488.498,40		2001
0615	Einkommensteuerersatzleistung v.Land durch Umsatzsteuerbet. f.Verluste Familienleist.ausg.	1.498.039	1.369.819	1.337.900,00		2001
0616	Überlassung des Aufkommens aus der Grunderwerbsteuer	520.000	560.000	530.691,70		2001
0619	Verschiedene allgemeine Zuweisungen vom Land GEWERBESTEUERKOMPENSATION	0	1.000.000	4.141.079,00		2001
0812	Verwarnungsgelder u. Geldbußen a.d. komm. Verkehrsüberwachung	0	1.000	49.255,39		3000
Einnahmen UA 9000		43.767.363	41.882.270	44.710.737,18		
<b>A u s g a b e n</b>						
8100	Gewerbsteuerumlage	1.484.850	1.326.000	1.724.232,00		2001
8321	Kreisumlage	15.856.105	16.412.666	15.157.088,93		2001
Ausgaben UA 9000		17.340.955	17.738.666	16.881.320,93		
<b>Abgleich Unterabschnitt 9000</b>						
Einnahmen		43.767.363	41.882.270	44.710.737,18		
Ausgaben		17.340.955	17.738.666	16.881.320,93		
Abgleich		26.426.408	24.143.604	27.829.416,25		

A. Verwaltungshaushalt 2022					Beträge in EUR	
Einzelplan: 9 Allgemeine Finanzwirtschaft						
Unterabschnitt: 9101 Allgemeine Rücklage (einschließlich Zinserträge)						
Gr	Bezeichnung/*Erläuterungen	Ansatz 2022	Ansatz 2021	Ergebnis 2020	Vermerke	FB
	<b>E i n n a h m e n</b>					
2060	Zinsen von sonstigen öffentl. Sonderrechnungen	0	-	-		2000
	Einnahmen UA 9101	0	-	-		
	<b>A u s g a b e n</b>					
	kein Konto vorhanden					
	Abgleich Unterabschnitt 9101					
	Einnahmen	0	-	-		
	Ausgaben	-	-	-		
	Abgleich	0	-	-		

A. Verwaltungshaushalt 2022					Beträge in EUR	
Einzelplan: 9		Allgemeine Finanzwirtschaft				
Unterabschnitt: 9121		Kredite, innere Darl., Kreditbeschaff.-Kosten, Schuldendienst, Schuldendiensthilfe v. Dritten				
Gr	Bezeichnung/*Erläuterungen	Ansatz 2022	Ansatz 2021	Ergebnis 2020	Vermerke	FB
<b>E i n n a h m e n</b>						
2060	Zinsen von sonstigen öffentl. Sonderrechnungen ZINSEN TRÄGERDARLEHEN ABWASSER	68.750	79.000	76.487,93		2000
2310	Schuldendiensthilfen vom Land	0	-	-		2000
	Einnahmen UA 9121	68.750	79.000	76.487,93		
<b>A u s g a b e n</b>						
8010	Zinsen an das Land	0	-	-	GD=101	2000
8050	Zinsen an kommunale Sonderrechnungen	0	-	-	GD=101	2000
8060	Zinsen an sonstige öffentl. Sonderrechnungen	0	-	-	GD=101	2000
8070	Zinsen an private Unternehmen	392.000	421.000	448.656,99	GD=101	2000
	Ausgaben UA 9121	392.000	421.000	448.656,99		
<b>Abgleich Unterabschnitt 9121</b>						
	Einnahmen	68.750	79.000	76.487,93		
	Ausgaben	392.000	421.000	448.656,99		
	<b>Abgleich</b>	<b>323.250-</b>	<b>342.000-</b>	<b>372.169,06-</b>		

A. Verwaltungshaushalt 2022					Beträge in EUR	
Einzelplan: 9		Allgemeine Finanzwirtschaft				
Unterabschnitt: 9141		Deckungsreserve				
Gr	Bezeichnung/*Erläuterungen	Ansatz 2022	Ansatz 2021	Ergebnis 2020	Vermerke	FB
	E i n n a h m e n					
	kein Konto vorhanden					
	A u s g a b e n					
4700	Deckungsreserve für Personal- ausgaben gemäß § 11 KommHV	0	20.000	-		2000
8500	Deckungsreserve (§ 11 KommHV) ALLGEMEIN	20.000	20.000	-		2000
	Ausgaben UA 9141	20.000	40.000	-		
	Abgleich Unterabschnitt 9141					
	Einnahmen	-	-	-		
	Ausgaben	20.000	40.000	-		
	Abgleich	20.000-	40.000-	-		



A. Verwaltungshaushalt 2022					Beträge in EUR	
Einzelplan: 9		Allgemeine Finanzwirtschaft				
Unterabschnitt: 9151		Kalkulatorische Einnahmen				
Gr	Bezeichnung/*Erläuterungen	Ansatz 2022	Ansatz 2021	Ergebnis 2020	Vermerke	FB
	<b>E i n n a h m e n</b>					
2700	Abschreibungen	0	-	-		2000
2750	Verzinsung des Anlagekapitals	0	-	-		2000
	<hr/>					
	Einnahmen UA 9151	0	-	-		
	<b>A u s g a b e n</b>					
	kein Konto vorhanden					
	<b>Abgleich Unterabschnitt 9151</b>					
	Einnahmen	0	-	-		
	Ausgaben	-	-	-		
	<hr/>					
	Abgleich	0	-	-		

A. Verwaltungshaushalt 2022					Beträge in EUR	
Einzelplan: 9		Allgemeine Finanzwirtschaft				
Unterabschnitt: 9161		Zuführungen zwischen Verwaltungs- und Vermögenshaushalt				
Gr	Bezeichnung/*Erläuterungen	Ansatz 2022	Ansatz 2021	Ergebnis 2020	Vermerke	FB
<b>E i n n a h m e n</b>						
2800	Zuführung v. Vermögenshaushalt (ohne Sonderrücklagen)	0	-	-		2000
	Einnahmen UA 9161	0	-	-		
<b>A u s g a b e n</b>						
8600	Zuführung z. Vermögenshaushalt (ohne Sonderrücklagen)	2.131.732	312.874	6.908.573,21		2000
8694	Zuführung z. Vermögenshaushalt für die Sonderrücklage -4-	-	-	-		2000
	Ausgaben UA 9161	2.131.732	312.874	6.908.573,21		
Abgleich Unterabschnitt 9161						
	Einnahmen	0	-	-		
	Ausgaben	2.131.732	312.874	6.908.573,21		
	Abgleich	2.131.732-	312.874-	6.908.573,21-		

A. Verwaltungshaushalt 2022					Beträge in EUR	
Einzelplan: 9		Allgemeine Finanzwirtschaft				
Unterabschnitt: 9181		Zinsen aus der Anlage des Kassenbestandes einschließlich Kontokorrentverkehr				
Gr	Bezeichnung/*Erläuterungen	Ansatz 2022	Ansatz 2021	Ergebnis 2020	Vermerke	FB
<b>E i n n a h m e n</b>						
2060	Zinsen von sonstigen öffentl. Sonderrechnungen	10.000	-	16.739,94		2000
2070	Zinsen von privaten Unternehmen	600	900	901,69		2000
2080	Zinsen von übrigen Bereichen	0	-	-		2000
Einnahmen UA 9181		10.600	900	17.641,63		
<b>A u s g a b e n</b>						
8060	Zinsen an sonstige öffentl. Sonderrechnungen	0	-	-		2000
8080	Zinsen an den übrigen Bereich	0	-	-	GD=101	2000
Ausgaben UA 9181		0	-	-		
<b>Abgleich Unterabschnitt 9181</b>						
Einnahmen		10.600	900	17.641,63		
Ausgaben		0	-	-		
Abgleich		10.600	900	17.641,63		

A. Verwaltungshaushalt 2022					Beträge in EUR	
Einzelplan: 9		Allgemeine Finanzwirtschaft				
Unterabschnitt: 9200		Abwicklung der Vorjahre				
Gr	Bezeichnung/*Erläuterungen	Ansatz 2022	Ansatz 2021	Ergebnis 2020	Vermerke	FB
	<b>E i n n a h m e n</b>					
2950	Abschlusstechnische Vorgänge (Ist-Überschuss des VerwHH)	0	-	-		2000
	Einnahmen UA 9200	0	-	-		
	<b>A u s g a b e n</b>					
8950	Abschlusstechnische Vorgänge (Ist-Fehlbetrag des VerwHH)	0	-	-		2000
	Ausgaben UA 9200	0	-	-		
	Abgleich Unterabschnitt 9200					
	Einnahmen	0	-	-		
	Ausgaben	0	-	-		
	Abgleich	0	-	-		

A. Verwaltungshaushalt 2022					Beträge in EUR	
Einzelplan: 9		Allgemeine Finanzwirtschaft				
Unterabschnitt: 9699		Verrechnungstechnischer Abschnitt				
Gr	Bezeichnung/*Erläuterungen	Ansatz 2022	Ansatz 2021	Ergebnis 2020	Vermerke	FB
<b>E i n n a h m e n</b>						
2999	Verrechnung von Einnahmebuchg. im Verwaltungs-HH;die angeord. HH-stelle war nicht eröffnet	0	-	-		2000
	Einnahmen UA 9699	0	-	-		
<b>A u s g a b e n</b>						
8999	Verrechnung von Ausgabebuchg. im Verwaltungs-HH;die angeord. HH-Stelle war nicht eröffnet	0	-	907,61-		2000
	Ausgaben UA 9699	0	-	907,61-		
<b>Abgleich Unterabschnitt 9699</b>						
	Einnahmen	0	-	-		
	Ausgaben	0	-	907,61-		
	<b>Abgleich</b>	<b>0</b>	<b>-</b>	<b>907,61</b>		

A. Verwaltungshaushalt 2022		Beträge in EUR		
Abgleich der Abschnitte und des Einzelplanes				
Einzelplan: 9 Allgemeine Finanzwirtschaft				
		Ansatz 2022	Ansatz 2021	Ergebnis 2020
90	Einnahmen	43.767.363	41.882.270	44.710.737,18
	Ausgaben	17.340.955	17.738.666	16.881.320,93
	Abgleich	26.426.408	24.143.604	27.829.416,25
91	Einnahmen	79.350	79.900	94.129,56
	Ausgaben	2.543.732	773.874	7.357.230,20
	Abgleich	2.464.382-	693.974-	7.263.100,64-
92	Einnahmen	0	-	-
	Ausgaben	0	-	-
	Abgleich	0	-	-
96	Einnahmen	0	-	-
	Ausgaben	0	-	907,61-
	Abgleich	0	-	907,61
9	Einnahmen	43.846.713	41.962.170	44.804.866,74
	Ausgaben	19.884.687	18.512.540	24.237.643,52
	Abgleich	23.962.026	23.449.630	20.567.223,22



B. Vermögenshaushalt  
Einzelplan 0  
Allgemeine Verwaltung



B. Vermögenshaushalt 2022					Beträge in EUR	
Einzelplan: 0		Allgemeine Verwaltung				
Unterabschnitt: 0000		Gemeinde-, Kreis- und Bezirksorgane				
Gr	Bezeichnung/*Erläuterungen	Ansatz 2022	Ansatz 2021	Ergebnis 2020	Vermerke	FB
	E i n n a h m e n					
	kein Konto vorhanden					
	A u s g a b e n					
9350	Erwerb von beweglichen Sachen des Anlagevermögens *HR übertragen: Ja	2.000	2.000	-		0000
9600	Betriebsanlagen	245.000	-	-		1000
9601	Betriebsanlagen *HR übertragen: Ja	0	-	-	GD=17	1500
	Ausgaben UA 0000	247.000	2.000	-		
	Abgleich Unterabschnitt 0000					
	Einnahmen	-	-	-		
	Ausgaben	247.000	2.000	-		
	Abgleich	247.000-	2.000-	-		

B. Vermögenshaushalt 2022					Beträge in EUR	
Einzelplan: 0		Allgemeine Verwaltung				
Unterabschnitt: 0201		Hauptamt				
Gr	Bezeichnung/*Erläuterungen	Ansatz 2022	Ansatz 2021	Ergebnis 2020	Vermerke	FB
E i n n a h m e n						
3454	Verkauf von Fahrzeugen und Zubehör	0	-	-		0000
	Einnahmen UA 0201	0	-	-		
A u s g a b e n						
9350	Erwerb von beweglichen Sachen des Anlagevermögens *HR übertragen: Ja	0	100.000	10.000,00		1000
9601	Betriebsanlagen *HR übertragen: Ja	5.000	5.000	8.814,41	GD=17	1500
	Ausgaben UA 0201	5.000	105.000	18.814,41		
Abgleich Unterabschnitt 0201						
	Einnahmen	0	-	-		
	Ausgaben	5.000	105.000	18.814,41		
	Abgleich	5.000-	105.000-	18.814,41-		

B. Vermögenshaushalt 2022					Beträge in EUR	
Einzelplan: 0		Allgemeine Verwaltung				
Unterabschnitt: 0206		Hauptverwaltung -5-				
Gr	Bezeichnung/*Erläuterungen	Ansatz 2022	Ansatz 2021	Ergebnis 2020	Vermerke	FB
	E i n n a h m e n					
	kein Konto vorhanden					
	A u s g a b e n					
9350	Erwerb von beweglichen Sachen des Anlagevermögens *HR übertragen: Nein	5.000	2.000	2.000,00		600
9601	Betriebsanlagen *HR übertragen: Ja	3.000	3.000	4.583,18	GD=17	1500
	Ausgaben UA 0206	8.000	5.000	6.583,18		
	Abgleich Unterabschnitt 0206					
	Einnahmen	-	-	-		
	Ausgaben	8.000	5.000	6.583,18		
	Abgleich	8.000-	5.000-	6.583,18-		

B. Vermögenshaushalt 2022					Beträge in EUR	
Einzelplan: 0		Allgemeine Verwaltung				
Unterabschnitt: 0300		Finanzverwaltung				
Gr	Bezeichnung/*Erläuterungen	Ansatz 2022	Ansatz 2021	Ergebnis 2020	Vermerke	FB
<b>E i n n a h m e n</b>						
3610	Investitionszuweisungen vom Land	0	-	-		2000
	Einnahmen UA 0300	0	-	-		
<b>A u s g a b e n</b>						
9350	Erwerb von beweglichen Sachen des Anlagevermögens	2.000	-	2.000,00		2000
9601	Betriebsanlagen *HR übertragen: Ja	5.000	2.000	3.152,95	GD=17	1500
	Ausgaben UA 0300	7.000	2.000	5.152,95		
<b>Abgleich Unterabschnitt 0300</b>						
	Einnahmen	0	-	-		
	Ausgaben	7.000	2.000	5.152,95		
	Abgleich	7.000-	2.000-	5.152,95-		

B. Vermögenshaushalt 2022					Beträge in EUR	
Einzelplan: 0		Allgemeine Verwaltung				
Unterabschnitt: 0501		Standesamt Sozial- und Friedhofsamt				
Gr	Bezeichnung/*Erläuterungen	Ansatz 2022	Ansatz 2021	Ergebnis 2020	Vermerke	FB
	E i n n a h m e n					
	kein Konto vorhanden					
	A u s g a b e n					
9350	Erwerb von beweglichen Sachen des Anlagevermögens	2.000	5.000	5.000,00		3000
9601	Betriebsanlagen *HR übertragen: Ja	5.000	3.000	810,84	GD=17	1500
	Ausgaben UA 0501	7.000	8.000	5.810,84		
	Abgleich Unterabschnitt 0501					
	Einnahmen	-	-	-		
	Ausgaben	7.000	8.000	5.810,84		
	Abgleich	7.000-	8.000-	5.810,84-		

B. Vermögenshaushalt 2022					Beträge in EUR	
Einzelplan: 0		Allgemeine Verwaltung				
Unterabschnitt: 0601		EDV-Anlage -1- EDV-ABTEILUNG				
Gr	Bezeichnung/*Erläuterungen	Ansatz 2022	Ansatz 2021	Ergebnis 2020	Vermerke	FB
	E i n n a h m e n					
	kein Konto vorhanden					
	A u s g a b e n					
9350	Erwerb von beweglichen Sachen des Anlagevermögens	88.500	-	-		1500
9359	Erwerb von sonst. beweglichen Sachen des Anlagevermögens *HR übertragen: Ja	0	-	5.367,39	GD=17	1500
9600	Betriebsanlagen *HR übertragen: Ja	0	-	15.098,65	GD=17	1500
9601	Betriebsanlagen *HR übertragen: Ja	170.000	177.000	130.621,71	GD=17	1500
	Ausgaben UA 0601	258.500	177.000	151.087,75		
	Abgleich Unterabschnitt 0601					
	Einnahmen	-	-	-		
	Ausgaben	258.500	177.000	151.087,75		
	Abgleich	258.500-	177.000-	151.087,75-		

B. Vermögenshaushalt 2022					Beträge in EUR	
Einzelplan: 0		Allgemeine Verwaltung				
Unterabschnitt: 0681		Verwaltungsgebäude -01- RATHAUS				
Gr	Bezeichnung/*Erläuterungen	Ansatz 2022	Ansatz 2021	Ergebnis 2020	Vermerke	FB
<b>E i n n a h m e n</b>						
3610	Investitionszuweisungen vom Land	0	-	-		1000
	Einnahmen UA 0681	0	-	-		
<b>A u s g a b e n</b>						
9350	Erwerb von beweglichen Sachen des Anlagevermögens *HR übertragen: Nein	10.000	10.000	-		1000
9351	Zimmerausstattungen *HR übertragen: Ja	40.000	129.000	75.000,00		5213
9359	Erwerb von sonst. beweglichen Sachen des Anlagevermögens *HR übertragen: Ja *sh. Erl. nach diesem UAB	0	70.000	-		1200
9450	Erweiterungs-,Um- u.Ausbauten *HR übertragen: Ja *sh. Erl. nach diesem UAB	22.500	170.000	14.775,23	GD=56	5213
9601	Betriebsanlagen *HR übertragen: Ja	20.000	10.000	10.000,00	GD=17	1500
9680	Sonst.Bau- und Betriebsanlagen *HR übertragen: Ja	15.000	10.000	-		1500
	Ausgaben UA 0681	107.500	399.000	99.775,23		
	Abgleich Unterabschnitt 0681					
	Einnahmen	0	-	-		
	Ausgaben	107.500	399.000	99.775,23		
	Abgleich	107.500-	399.000-	99.775,23-		
<b>E r l ä u t e r u n g e n</b>						

B. Vermögenshaushalt 2022					Beträge in EUR	
Einzelplan: 0		Allgemeine Verwaltung				
Unterabschnitt: 0801		Personalrat				
Gr	Bezeichnung/*Erläuterungen	Ansatz 2022	Ansatz 2021	Ergebnis 2020	Vermerke	FB
	E i n n a h m e n					
	kein Konto vorhanden					
	A u s g a b e n					
9601	Betriebsanlagen *HR übertragen: Ja	0	-	-	GD=17	1500
	Ausgaben UA 0801	0	-	-		
	Abgleich Unterabschnitt 0801					
	Einnahmen	-	-	-		
	Ausgaben	0	-	-		
	Abgleich	0	-	-		



B. Vermögenshaushalt 2022 Abgleich der Abschnitte und des Einzelplanes Einzelplan: 0 Allgemeine Verwaltung		Beträge in EUR		
		Ansatz 2022	Ansatz 2021	Ergebnis 2020
00	Einnahmen	-	-	-
	Ausgaben	247.000	2.000	-
	Abgleich	247.000-	2.000-	-
02	Einnahmen	0	-	-
	Ausgaben	13.000	110.000	25.397,59
	Abgleich	13.000-	110.000-	25.397,59-
03	Einnahmen	0	-	-
	Ausgaben	7.000	2.000	5.152,95
	Abgleich	7.000-	2.000-	5.152,95-
05	Einnahmen	-	-	-
	Ausgaben	7.000	8.000	5.810,84
	Abgleich	7.000-	8.000-	5.810,84-
06	Einnahmen	0	-	-
	Ausgaben	366.000	576.000	250.862,98
	Abgleich	366.000-	576.000-	250.862,98-
08	Einnahmen	-	-	-
	Ausgaben	0	-	-
	Abgleich	0	-	-
0	Einnahmen	0	-	-
	Ausgaben	640.000	698.000	287.224,36
	Abgleich	640.000-	698.000-	287.224,36-

B. Vermögenshaushalt  
Einzelplan 1  
Öffentliche Sicherheit  
und Ordnung

B. Vermögenshaushalt 2022					Beträge in EUR	
Einzelplan: 1		öffentliche Sicherheit und Ordnung				
Unterabschnitt: 1100		öffentliche Ordnung				
Gr	Bezeichnung/*Erläuterungen	Ansatz 2022	Ansatz 2021	Ergebnis 2020	Vermerke	FB
	E i n n a h m e n					
	kein Konto vorhanden					
	A u s g a b e n					
9350	Erwerb von beweglichen Sachen des Anlagevermögens	25.050	60.000	1.000,00		3000
9601	Betriebsanlagen *HR übertragen: Ja	1.500	1.500	12.000,00	GD=17	1500
	Ausgaben UA 1100	26.550	61.500	13.000,00		
	Abgleich Unterabschnitt 1100					
	Einnahmen	-	-	-		
	Ausgaben	26.550	61.500	13.000,00		
	Abgleich	26.550-	61.500-	13.000,00-		

B. Vermögenshaushalt 2022					Beträge in EUR	
Einzelplan: 1		Öffentliche Sicherheit und Ordnung				
Unterabschnitt: 1122		Verkehrsüberwachung				
Gr	Bezeichnung/*Erläuterungen	Ansatz 2022	Ansatz 2021	Ergebnis 2020	Vermerke	FB
	E i n n a h m e n					
	kein Konto vorhanden					
	A u s g a b e n					
9350	Erwerb von beweglichen Sachen des Anlagevermögens	0	-	-		3000
9357	Beschaffung von Fahrzeugen	0	-	-		3000
9601	Betriebsanlagen *HR übertragen: Ja	0	-	-	GD=17	1500
9820	Investitionszuweisungen an Gemeinden und Gemeindeverbände	0	-	-		3000
	Ausgaben UA 1122	0	-	-		
	Abgleich Unterabschnitt 1122					
	Einnahmen	-	-	-		
	Ausgaben	0	-	-		
	Abgleich	0	-	-		

B. Vermögenshaushalt 2022					Beträge in EUR	
Einzelplan: 1		Öffentliche Sicherheit und Ordnung				
Unterabschnitt: 1141		Umweltschutz -1-				
Gr	Bezeichnung/*Erläuterungen	Ansatz 2022	Ansatz 2021	Ergebnis 2020	Vermerke	FB
	E i n n a h m e n					
	kein Konto vorhanden					
	A u s g a b e n					
9880	Investitionszuschüsse an übrige Bereiche *sh. Erl. nach diesem UAB	0	-	-		5213
	Ausgaben UA 1141	0	-	-		
	Abgleich Unterabschnitt 1141					
	Einnahmen	-	-	-		
	Ausgaben	0	-	-		
	Abgleich	0	-	-		
9450	E r l ä u t e r u n g e n					
9880	Agendamaßnahmen					

B. Vermögenshaushalt 2022					Beträge in EUR	
Einzelplan: 1		Öffentliche Sicherheit und Ordnung				
Unterabschnitt: 1142		Umweltschutz -2- LAUFER KLIMASCHUTZPROGRAMM				
Gr	Bezeichnung/*Erläuterungen	Ansatz 2022	Ansatz 2021	Ergebnis 2020	Vermerke	FB
	<b>E i n n a h m e n</b>					
	kein Konto vorhanden					
	<b>A u s g a b e n</b>					
9880	Investitionszuschüsse an übrige Bereiche *sh. Erl. nach diesem UAB	0	-	-	FL=3	5214
	Ausgaben UA 1142	0	-	-		
	Abgleich Unterabschnitt 1142					
	Einnahmen	-	-	-		
	Ausgaben	0	-	-		
	Abgleich	0	-	-		
	<b>E r l ä u t e r u n g e n</b>					
9880	Laufers Klimaschutzprogramme f. Vereine u. Bürger - Programm eingestellt-					

B. Vermögenshaushalt 2022					Beträge in EUR	
Einzelplan: 1		Öffentliche Sicherheit und Ordnung				
Unterabschnitt: 1301		Feuerlöschwesen				
Gr	Bezeichnung/*Erläuterungen	Ansatz 2022	Ansatz 2021	Ergebnis 2020	Vermerke	FB
<b>E i n n a h m e n</b>						
3454	Verkauf von Fahrzeugen und Zubehör	0	-	14.455,00		3000
3610	Investitionszuweisungen vom Land	77.000	-	140.000,00		2000
3620	Investitionszuweisungen von Gemeinden u. Gemeindeverbänden	0	-	-		2000
3680	Investitionszuschüsse von übrigen Bereichen (einschl. Spenden)	0	-	-		2000
Einnahmen UA 1301		77.000	-	154.455,00		
<b>A u s g a b e n</b>						
9350	Erwerb von beweglichen Sachen des Anlagevermögens	59.310	42.000	222.204,77	GD=63	3000
9357	Beschaffung von Fahrzeugen *HR übertragen: Ja	350.000	550.000	-	GD=48	3000
9359	Erwerb von sonst. beweglichen Sachen des Anlagevermögens Dienst- und Schutzkleidung *sh. Erl. nach diesem UAB	50.000	-	-	GD=63	3000
9450	Erweiterungs-,Um- u.Ausbauten *HR übertragen: Ja	0	-	-	GD=56	5212
9540	Feuerlöschanlagen *sh. Erl. nach diesem UAB	200.000	-	-		3000
9601	Betriebsanlagen *HR übertragen: Ja	0	-	-	GD=17	1500
Ausgaben UA 1301		659.310	592.000	222.204,77		
Abgleich Unterabschnitt 1301						
Einnahmen		77.000	-	154.455,00		
Ausgaben		659.310	592.000	222.204,77		
Abgleich		582.310-	592.000-	67.749,77-		
<b>E r l ä u t e r u n g e n</b>						
9540	Sirenenerneuerung (BOS) 14 Stck.					

B. Vermögenshaushalt 2022					Beträge in EUR	
Einzelplan: 1		Öffentliche Sicherheit und Ordnung				
Unterabschnitt: 1311		Feuerwehr -01- FEUERWACHE LAUF				
Gr	Bezeichnung/*Erläuterungen	Ansatz 2022	Ansatz 2021	Ergebnis 2020	Vermerke	FB
<b>E i n n a h m e n</b>						
3610	Investitionszuweisungen vom Land	0	119.000	204.500,00		2000
	Einnahmen UA 1311	0	119.000	204.500,00		
<b>A u s g a b e n</b>						
9350	Erwerb von beweglichen Sachen des Anlagevermögens *HR übertragen: Ja	0	105.000	-		3000
9357	Beschaffung von Fahrzeugen *HR übertragen: Ja	0	-	415.991,08	GD=48	3000
9450	Erweiterungs-,Um- u.Ausbauten *HR übertragen: Ja	25.000	30.000	-	GD=56	5212
9600	Betriebsanlagen *HAR übertragen: Ja	0	-	-		3000
	Ausgaben UA 1311	25.000	135.000	415.991,08		
<b>Abgleich Unterabschnitt 1311</b>						
	Einnahmen	0	119.000	204.500,00		
	Ausgaben	25.000	135.000	415.991,08		
	<b>Abgleich</b>	<b>25.000-</b>	<b>16.000-</b>	<b>211.491,08-</b>		



B. Vermögenshaushalt 2022					Beträge in EUR	
Einzelplan: 1		Öffentliche Sicherheit und Ordnung				
Unterabschnitt: 1312		Feuerwehr -02- FFW HEUCHLING				
Gr	Bezeichnung/*Erläuterungen	Ansatz 2022	Ansatz 2021	Ergebnis 2020	Vermerke	FB
<b>E i n n a h m e n</b>						
3610	Investitionszuweisungen vom Land	0	-	-		3000
	Einnahmen UA 1312	0	-	-		
<b>A u s g a b e n</b>						
9357	Beschaffung von Fahrzeugen *HR übertragen: Ja	0	-	36.008,92	GD=48	3000
9450	Erweiterungs-, Um- u. Ausbauten *HR übertragen: Ja	20.000	20.000	11.035,10	GD=56	5212
9451	Erweiterungs-, Um- und Ausbau Maßnahme -a- *HR übertragen: Ja	0	-	-	GD=56	5212
	Ausgaben UA 1312	20.000	20.000	47.044,02		
<b>Abgleich Unterabschnitt 1312</b>						
	Einnahmen	0	-	-		
	Ausgaben	20.000	20.000	47.044,02		
	Abgleich	20.000-	20.000-	47.044,02-		

B. Vermögenshaushalt 2022					Beträge in EUR	
Einzelplan: 1		Öffentliche Sicherheit und Ordnung				
Unterabschnitt: 1313		Feuerwehr -03- FFW SIMONSHOFEN				
Gr	Bezeichnung/*Erläuterungen	Ansatz 2022	Ansatz 2021	Ergebnis 2020	Vermerke	FB
<b>E i n n a h m e n</b>						
3610	Investitionszuweisungen vom Land	0	-	49.000,00		3000
	Einnahmen UA 1313	0	-	49.000,00		
<b>A u s g a b e n</b>						
9357	Beschaffung von Fahrzeugen *HR übertragen: Ja	0	-	-	GD=48	3000
9450	Erweiterungs-,Um- u.Ausbauten *HR übertragen: Ja	0	-	-	GD=56	5213
	Ausgaben UA 1313	0	-	-		
Abgleich Unterabschnitt 1313						
	Einnahmen	0	-	49.000,00		
	Ausgaben	0	-	-		
	Abgleich	0	-	49.000,00		

B. Vermögenshaushalt 2022					Beträge in EUR	
Einzelplan: 1		Öffentliche Sicherheit und Ordnung				
Unterabschnitt: 1314		Feuerwehr -04- FFW BEERBACH				
Gr	Bezeichnung/*Erläuterungen	Ansatz 2022	Ansatz 2021	Ergebnis 2020	Vermerke	FB
	E i n n a h m e n					
	kein Konto vorhanden					
	A u s g a b e n					
9450	Erweiterungs-,Um- u.Ausbauten *HR übertragen: Ja	0	-	-	GD=56	5212
	Ausgaben UA 1314	0	-	-		
	Abgleich Unterabschnitt 1314					
	Einnahmen	-	-	-		
	Ausgaben	0	-	-		
	Abgleich	0	-	-		

B. Vermögenshaushalt 2022					Beträge in EUR	
Einzelplan: 1 Öffentliche Sicherheit und Ordnung						
Unterabschnitt: 1315 Feuerwehr -05- FFW DEHNBERG						
Gr	Bezeichnung/*Erläuterungen	Ansatz 2022	Ansatz 2021	Ergebnis 2020	Vermerke	FB
	E i n n a h m e n					
	kein Konto vorhanden					
	A u s g a b e n					
9450	Erweiterungs-,Um- u.Ausbauten *HR übertragen: Ja	40.000	25.000	-	GD=56	5212
	Ausgaben UA 1315	40.000	25.000	-		
	Abgleich Unterabschnitt 1315					
	Einnahmen	-	-	-		
	Ausgaben	40.000	25.000	-		
	Abgleich	40.000-	25.000-	-		

B. Vermögenshaushalt 2022					Beträge in EUR	
Einzelplan: 1		Öffentliche Sicherheit und Ordnung				
Unterabschnitt: 1316		Feuerwehr -06- FFW BULLACH				
Gr	Bezeichnung/*Erläuterungen	Ansatz 2022	Ansatz 2021	Ergebnis 2020	Vermerke	FB
E i n n a h m e n						
3610	Investitionszuweisungen vom Land	0	-	-		3000
	Einnahmen UA 1316	0	-	-		
A u s g a b e n						
9357	Beschaffung von Fahrzeugen *HR übertragen: Ja	0	-	-	GD=48	3000
9450	Erweiterungs-,Um- u.Ausbauten *HR übertragen: Ja	0	-	-	GD=56	5213
	Ausgaben UA 1316	0	-	-		
Abgleich Unterabschnitt 1316						
	Einnahmen	0	-	-		
	Ausgaben	0	-	-		
	Abgleich	0	-	-		

B. Vermögenshaushalt 2022					Beträge in EUR	
Einzelplan: 1		Öffentliche Sicherheit und Ordnung				
Unterabschnitt: 1317		Feuerwehr -07- FFW GÜNTHERSBÜHL				
Gr	Bezeichnung/*Erläuterungen	Ansatz 2022	Ansatz 2021	Ergebnis 2020	Vermerke	FB
<b>E i n n a h m e n</b>						
3610	Investitionszuweisungen vom Land	0	-	12.500,00		3000
	Einnahmen UA 1317	0	-	12.500,00		
<b>A u s g a b e n</b>						
9357	Beschaffung von Fahrzeugen *HR übertragen: Ja	0	-	4.573,50-	GD=48	3000
9450	Erweiterungs-,Um- u.Ausbauten *HR übertragen: Ja	0	25.000	-	GD=56	5212
9880	Investitionszuschüsse an übrige Bereiche	0	-	-		3000
	Ausgaben UA 1317	0	25.000	4.573,50-		
<b>Abgleich Unterabschnitt 1317</b>						
	Einnahmen	0	-	12.500,00		
	Ausgaben	0	25.000	4.573,50-		
	<b>Abgleich</b>	<b>0</b>	<b>25.000-</b>	<b>17.073,50</b>		

B. Vermögenshaushalt 2022					Beträge in EUR	
Einzelplan: 1		Öffentliche Sicherheit und Ordnung				
Unterabschnitt: 1318		Feuerwehr -08- FFW WEIGENHOFEN				
Gr	Bezeichnung/*Erläuterungen	Ansatz 2022	Ansatz 2021	Ergebnis 2020	Vermerke	FB
<b>E i n n a h m e n</b>						
3610	Investitionszuweisungen vom Land	0	-	23.000,00		3000
	Einnahmen UA 1318	0	-	23.000,00		
<b>A u s g a b e n</b>						
9357	Beschaffung von Fahrzeugen *HR übertragen: Ja	0	-	-	GD=48	3000
9450	Erweiterungs-,Um- u.Ausbauten *HR übertragen: Ja	0	30.000	-	GD=56	5212
	Ausgaben UA 1318	0	30.000	-		
<b>Abgleich Unterabschnitt 1318</b>						
	Einnahmen	0	-	23.000,00		
	Ausgaben	0	30.000	-		
	<b>Abgleich</b>	<b>0</b>	<b>30.000-</b>	<b>23.000,00</b>		

B. Vermögenshaushalt 2022					Beträge in EUR	
Einzelplan: 1		Öffentliche Sicherheit und Ordnung				
Unterabschnitt: 1319		Feuerwehr -09- FFW SCHÖNBERG				
Gr	Bezeichnung/*Erläuterungen	Ansatz 2022	Ansatz 2021	Ergebnis 2020	Vermerke	FB
<b>E i n n a h m e n</b>						
3610	Investitionszuweisungen vom Land	0	-	5.000,00		3000
	Einnahmen UA 1319	0	-	5.000,00		
<b>A u s g a b e n</b>						
9357	Beschaffung von Fahrzeugen *HR übertragen: Ja	0	-	-	GD=48	3000
9450	Erweiterungs-,Um- u.Ausbauten *HR übertragen: Ja	0	-	-	GD=56	5212
	Ausgaben UA 1319	0	-	-		
Abgleich Unterabschnitt 1319						
	Einnahmen	0	-	5.000,00		
	Ausgaben	0	-	-		
	Abgleich	0	-	5.000,00		



B. Vermögenshaushalt 2022					Beträge in EUR	
Einzelplan: 1		Öffentliche Sicherheit und Ordnung				
Unterabschnitt: 1320		Feuerwehr -10- FFW NEUNHOF				
Gr	Bezeichnung/*Erläuterungen	Ansatz 2022	Ansatz 2021	Ergebnis 2020	Vermerke	FB
<b>E i n n a h m e n</b>						
3610	Investitionszuweisungen vom Land	0	-	12.500,00		3000
	Einnahmen UA 1320	0	-	12.500,00		
<b>A u s g a b e n</b>						
9357	Beschaffung von Fahrzeugen *HR übertragen: Ja	0	-	4.573,50-	GD=48	3000
9450	Erweiterungs-,Um- u.Ausbauten *HR übertragen: Ja	0	-	-	GD=56	5212
9880	Investitionszuschüsse an übrige Bereiche	0	-	-		3000
	Ausgaben UA 1320	0	-	4.573,50-		
<b>Abgleich Unterabschnitt 1320</b>						
	Einnahmen	0	-	12.500,00		
	Ausgaben	0	-	4.573,50-		
	<b>Abgleich</b>	<b>0</b>	<b>-</b>	<b>17.073,50</b>		

B. Vermögenshaushalt 2022					Beträge in EUR	
Einzelplan: 1		Öffentliche Sicherheit und Ordnung				
Unterabschnitt: 1321		Feuerwehr -11- FFW WETZENDORF				
Gr	Bezeichnung/*Erläuterungen	Ansatz 2022	Ansatz 2021	Ergebnis 2020	Vermerke	FB
	E i n n a h m e n					
	kein Konto vorhanden					
	A u s g a b e n					
9450	Erweiterungs-, Um- u. Ausbauten *HR übertragen: Ja	30.000	12.000	-	GD=56	5212
	Ausgaben UA 1321	30.000	12.000	-		
	Abgleich Unterabschnitt 1321					
	Einnahmen	-	-	-		
	Ausgaben	30.000	12.000	-		
	Abgleich	30.000-	12.000-	-		

B. Vermögenshaushalt 2022					Beträge in EUR	
Einzelplan: 1		Öffentliche Sicherheit und Ordnung				
Unterabschnitt: 1400		Katastrophenschutz, Hagelabwehr und dgl.				
Gr	Bezeichnung/*Erläuterungen	Ansatz 2022	Ansatz 2021	Ergebnis 2020	Vermerke	FB
	E i n n a h m e n					
	kein Konto vorhanden					
	A u s g a b e n					
9880	Investitionszuschüsse an übrige Bereiche	0	-	3.500,00	FL=1	3000
	Ausgaben UA 1400	0	-	3.500,00		
	Abgleich Unterabschnitt 1400					
	Einnahmen	-	-	-		
	Ausgaben	0	-	3.500,00		
	Abgleich	0	-	3.500,00-		

B. Vermögenshaushalt 2022		Beträge in EUR		
Abgleich der Abschnitte und des Einzelplanes				
Einzelplan: 1 öffentliche Sicherheit und Ordnung				
		Ansatz 2022	Ansatz 2021	Ergebnis 2020
11	Einnahmen	-	-	-
	Ausgaben	26.550	61.500	13.000,00
	Abgleich	26.550-	61.500-	13.000,00-
13	Einnahmen	77.000	119.000	460.955,00
	Ausgaben	774.310	839.000	676.092,87
	Abgleich	697.310-	720.000-	215.137,87-
14	Einnahmen	-	-	-
	Ausgaben	0	-	3.500,00
	Abgleich	0	-	3.500,00-
1	Einnahmen	77.000	119.000	460.955,00
	Ausgaben	800.860	900.500	692.592,87
	Abgleich	723.860-	781.500-	231.637,87-



B. Vermögenshaushalt

Einzelplan 2

Schulen

B. Vermögenshaushalt 2022					Beträge in EUR	
Einzelplan: 2 Schulen						
Unterabschnitt: 2103 Grundschule -03- (bisher UA 2001)						
Gr	Bezeichnung/*Erläuterungen	Ansatz 2022	Ansatz 2021	Ergebnis 2020	Vermerke	FB
<b>E i n n a h m e n</b>						
3600	Investitionszuweisungen vom Bund, LAF, ERP-Sondervermögen	0	150.750	55.000,00		2000
3610	Investitionszuweisungen vom Land	0	54.000	39.911,04-		2000
	<b>Einnahmen UA 2103</b>	<b>0</b>	<b>204.750</b>	<b>15.088,96</b>		
<b>A u s g a b e n</b>						
9600	Betriebsanlagen *HR übertragen: Ja *sh. Erl. nach diesem UAB	0	167.500	-	GD=80	600
	<b>Ausgaben UA 2103</b>	<b>0</b>	<b>167.500</b>	<b>-</b>		
	<b>Abgleich Unterabschnitt 2103</b>					
	Einnahmen	0	204.750	15.088,96		
	Ausgaben	0	167.500	-		
	<b>Abgleich</b>	<b>0</b>	<b>37.250</b>	<b>15.088,96</b>		
<b>E r l ä u t e r u n g e n</b>						
9600	Schulausstattung Digitalpaket					

B. Vermögenshaushalt 2022					Beträge in EUR	
Einzelplan: 2 Schulen						
Unterabschnitt: 2104 Grundschule -04- GRUNDSCHULE RUDOLFSHOF						
Gr	Bezeichnung/*Erläuterungen	Ansatz 2022	Ansatz 2021	Ergebnis 2020	Vermerke	FB
<b>E i n n a h m e n</b>						
3610	Investitionszuweisungen vom Land	385.000	170.000	-		2000
	Einnahmen UA 2104	385.000	170.000	-		
<b>A u s g a b e n</b>						
9350	Erwerb von beweglichen Sachen des Anlagevermögens	0	-	-		600
9356	Schulausstattungen *HR übertragen: Ja *sh. Erl. nach diesem UAB	8.000	11.000	14.101,52		600
9450	Erweiterungs-,Um- u.Ausbauten *HR übertragen: Ja	10.000	-	46.169,27	GD=56	5213
9451	Erweiterungs-, Um- und Ausbau Maßnahme -a- *Gesamtinvestition incl. Dach: 1.800.000 bisher finanziert: 1.450.000 HAR übertragen: Ja	350.000	620.000	280.000,00		5214
9600	Betriebsanlagen *HR übertragen: Ja	0	125.000	24.206,83	GD=80	600
9601	Betriebsanlagen *HR übertragen: Ja	5.000	2.000	5.721,71	GD=17	1500
9680	Sonst.Bau- und Betriebsanlagen *HR übertragen: Ja	0	30.000	-		1500
	Ausgaben UA 2104	373.000	788.000	370.199,33		
Abgleich Unterabschnitt 2104						
	Einnahmen	385.000	170.000	-		
	Ausgaben	373.000	788.000	370.199,33		
	Abgleich	12.000	618.000-	370.199,33-		
<b>E r l ä u t e r u n g e n</b>						
9356	Grundschule Rudolfshof					



B. Vermögenshaushalt 2022						Beträge in EUR
Einzelplan: 2 Schulen						
Unterabschnitt: 2121 Mittelschule -01- KUNIGUNDENSCHULE						
Gr	Bezeichnung/*Erläuterungen	Ansatz 2022	Ansatz 2021	Ergebnis 2020	Vermerke	FB
<b>E i n n a h m e n</b>						
3600	Investitionszuweisungen vom Bund, LAF, ERP-Sondervermögen	0	-	-	ZuD-Me=32	2000
3610	Investitionszuweisungen vom Land	750.000	250.000	372.000,00	ZuD-Me=32	2000
3620	Investitionszuweisungen von Gemeinden u. Gemeindeverbänden	0	-	-	ZuD-Me=32	5210
Einnahmen UA 2121		750.000	250.000	372.000,00		
<b>A u s g a b e n</b>						
9350	Erwerb von beweglichen Sachen des Anlagevermögens	0	-	-		600
9355	Schulausstattungen *HR übertragen: Ja *sh. Erl. nach diesem UAB	6.000	6.000	-		600
9356	Schulausstattungen *HR übertragen: Ja *sh. Erl. nach diesem UAB	0	8.000	11.500,00		600
9450	Erweiterungs-,Um- u.Ausbauten *HAR übertragen: Ja *sh. Erl. nach diesem UAB	0	-	-	ZuD-Me=32	5211
9451	Erweiterungs-, Um- und Ausbau Maßnahme -a- *HR übertragen: Ja *sh. Erl. nach diesem UAB	40.000	25.000	88.254,07-	GD=56	5213
9452	Erweiterungs-, Um- und Ausbau Maßnahme -b- *Gesamtinvestition: 6,9 Mio. zzgl. 125` bisher finanziert: 125` HAR übertragen: Ja *sh. Erl. nach diesem UAB	0	100.000	25.000,00	ZuD-Me=32	5210
9600	Betriebsanlagen *HR übertragen: Ja *sh. Erl. nach diesem UAB	0	-	-	GD=80	600
9601	Betriebsanlagen *HR übertragen: Ja	5.000	1.500	7.106,82	GD=17	1500
9880	Investitionszuschüsse an übrige Bereiche	0	-	-		2000
Ausgaben UA 2121		51.000	140.500	44.647,25-		
Abgleich Unterabschnitt 2121						
Einnahmen		750.000	250.000	372.000,00		
Ausgaben		51.000	140.500	44.647,25-		
Abgleich		699.000	109.500	416.647,25		
<b>E r l ä u t e r u n g e n</b>						
9355	Mittelschule					

B. Vermögenshaushalt 2022					Beträge in EUR	
Einzelplan: 2 Schulen						
Unterabschnitt: 2121 Mittelschule -01- KUNIGUNDENSCHULE						
Gr	Bezeichnung/*Erläuterungen	Ansatz 2022	Ansatz 2021	Ergebnis 2020	Vermerke	FB
9356	Grundschule Kunigundenschule					
9450	Generalsanierung					
9451	Beschattung der Flurfenster Schotterweg zum Sportplatz					
9452	Sanierung Turn- und Schwimmhalle					
9600	Schulausstattung Digitalpaket					

B. Vermögenshaushalt 2022					Beträge in EUR	
Einzelplan: 2 Schulen						
Unterabschnitt: 2123 Mittelschule -03- (bisher UA 2001)						
Gr	Bezeichnung/*Erläuterungen	Ansatz 2022	Ansatz 2021	Ergebnis 2020	Vermerke	FB
<b>E i n n a h m e n</b>						
3600	Investitionszuweisungen vom Bund, LAF, ERP-Sondervermögen	0	150.750	55.000,00		2000
3610	Investitionszuweisungen vom Land	0	54.000	35.000,00-		2000
	<b>Einnahmen UA 2123</b>	<b>0</b>	<b>204.750</b>	<b>20.000,00</b>		
<b>A u s g a b e n</b>						
9600	Betriebsanlagen *HR übertragen: Ja *sh. Erl. nach diesem UAB	0	167.500	51.154,47	GD=80	600
	<b>Ausgaben UA 2123</b>	<b>0</b>	<b>167.500</b>	<b>51.154,47</b>		
	<b>Abgleich Unterabschnitt 2123</b>					
	Einnahmen	0	204.750	20.000,00		
	Ausgaben	0	167.500	51.154,47		
	<b>Abgleich</b>	<b>0</b>	<b>37.250</b>	<b>31.154,47-</b>		
<b>E r l ä u t e r u n g e n</b>						
9600	Schulausstattung Digitalpaket					

B. Vermögenshaushalt 2022					Beträge in EUR	
Einzelplan: 2 Schulen						
Unterabschnitt: 2141 Kombinierte Grund- und Mittelschule -01- BERTLEINSCHULE						
Gr	Bezeichnung/*Erläuterungen	Ansatz 2022	Ansatz 2021	Ergebnis 2020	Vermerke	FB
<b>E i n n a h m e n</b>						
3600	Investitionszuweisungen vom Bund, LAF, ERP-Sondervermögen	0	51.250	-	ZuD-Me=32	2000
3610	Investitionszuweisungen vom Land	2.000.000	3.600.000	3.000.000,00	ZuD-Me=32	2000
	<b>Einnahmen UA 2141</b>	<b>2.000.000</b>	<b>3.651.250</b>	<b>3.000.000,00</b>		
<b>A u s g a b e n</b>						
9350	Erwerb von beweglichen Sachen des Anlagevermögens	0	-	-		600
9356	Schulausstattungen *HR übertragen: Ja	0	3.500	2.584,58		600
9450	Erweiterungs-, Um- u. Ausbauten *HR übertragen: Ja	25.000	-	79.675,23	GD=56	5212
9451	Erweiterungs-, Um- und Ausbau Maßnahme -a- *Gesamtinvestition: ca.8 Mio. bisher finanziert: 0 € *sh. Erl. nach diesem UAB	0	-	-	ZuD-Me=32	5211
9452	Erweiterungs-, Um- und Ausbau Maßnahme -b- Verpfl.ermächt. 2.525.950 davon 2023 2.525.950 2024 0 *Gesamtinvestition:20.500.000 bisher finanziert:14.974.050 HAR übertragen: Ja *sh. Erl. nach diesem UAB	3.000.000	2.500.000	4.500.000,00	ZuD-Me=32	5211
9600	Betriebsanlagen *HR übertragen: Ja *sh. Erl. nach diesem UAB	0	-	-	GD=80	600
9601	Betriebsanlagen *HR übertragen: Ja	5.000	1.500	500,00	GD=17	1500
	<b>Ausgaben UA 2141</b> Verpfl.ermächt. 2.525.950 davon 2023 2.525.950 2024 0	<b>3.030.000</b>	<b>2.505.000</b>	<b>4.582.759,81</b>		
<b>Abgleich Unterabschnitt 2141</b>						
	<b>Einnahmen</b>	<b>2.000.000</b>	<b>3.651.250</b>	<b>3.000.000,00</b>		
	<b>Ausgaben</b>	<b>3.030.000</b>	<b>2.505.000</b>	<b>4.582.759,81</b>		
	<b>Abgleich</b>	<b>1.030.000-</b>	<b>1.146.250</b>	<b>1.582.759,81-</b>		
<b>E r l ä u t e r u n g e n</b>						
9451	Generalsanierung Turn- und Schwimmhalle					
9452	Generalsanierung					
9600	Schulausstattung Digitalpaket					

B. Vermögenshaushalt 2022					Beträge in EUR	
Einzelplan: 2 Schulen						
Unterabschnitt: 2142 Komb. Grund-u.Mittelschule -02 SCHULE HEUCHLING						
Gr	Bezeichnung/*Erläuterungen	Ansatz 2022	Ansatz 2021	Ergebnis 2020	Vermerke	FB
<b>E i n n a h m e n</b>						
3610	Investitionszuweisungen vom Land	0	-	-		2000
	Einnahmen UA 2142	0	-	-		
<b>A u s g a b e n</b>						
9350	Erwerb von beweglichen Sachen des Anlagevermögens	0	-	-		600
9356	Schulausstattungen	0	-	1.005,74		600
9420	Gebäudeneubau	0	-	-	GD=42	5217
9450	Erweiterungs-, Um- u. Ausbauten *HR übertragen: Ja	0	10.000	10.547,20	GD=56	5212
9451	Erweiterungs-, Um- und Ausbau Maßnahme -a- *Gesamtinvestition: 8,9 Mio. bisher finanziert: 200.000 HAR übertragen: Ja *sh. Erl. nach diesem UAB	0	100.000	100.000,00		5210
9452	Erweiterungs-, Um- und Ausbau Maßnahme -b-	0	-	-	GD=42	5210
9600	Betriebsanlagen *HR übertragen: Ja *sh. Erl. nach diesem UAB	0	-	18.155,13	GD=80	600
9601	Betriebsanlagen *HR übertragen: Ja	5.000	3.500	3.945,80	GD=17	1500
	Ausgaben UA 2142	5.000	113.500	133.653,87		
<b>Abgleich Unterabschnitt 2142</b>						
	Einnahmen	0	-	-		
	Ausgaben	5.000	113.500	133.653,87		
	Abgleich	5.000-	113.500-	133.653,87-		
<b>E r l ä u t e r u n g e n</b>						
9451	Generalsanierung Schule Heuchling					
9600	Schulausstattung Digitalpaket					

B. Vermögenshaushalt 2022				Beträge in EUR
Abgleich der Abschnitte und des Einzelplanes				
Einzelplan: 2 Schulen				
		Ansatz 2022	Ansatz 2021	Ergebnis 2020
21	Einnahmen	3.135.000	4.480.750	3.407.088,96
	Ausgaben	3.459.000	3.882.000	5.093.120,23
	Abgleich	324.000-	598.750	1.686.031,27-
2	Einnahmen	3.135.000	4.480.750	3.407.088,96
	Ausgaben	3.459.000	3.882.000	5.093.120,23
	Abgleich	324.000-	598.750	1.686.031,27-



B. Vermögenshaushalt

Einzelplan 3

Wissenschaft, Forschung  
Kulturpflege



B. Vermögenshaushalt 2022					Beträge in EUR	
Einzelplan: 3 Wissenschaft, Forschung Kulturpflege						
Unterabschnitt: 3000 Allgemeine kulturelle Angelegenheiten (neu UA 3490)						
Gr	Bezeichnung/*Erläuterungen	Ansatz 2022	Ansatz 2021	Ergebnis 2020	Vermerke	FB
	E i n n a h m e n					
	kein Konto vorhanden					
	A u s g a b e n					
9601	Betriebsanlagen *HR übertragen: Ja	2.000	-	-	GD=17	1500
	Ausgaben UA 3000	2.000	-	-		
	Abgleich Unterabschnitt 3000					
	Einnahmen	-	-	-		
	Ausgaben	2.000	-	-		
	Abgleich	2.000-	-	-		

B. Vermögenshaushalt 2022					Beträge in EUR	
Einzelplan: 3 Wissenschaft, Forschung Kulturpflege						
Unterabschnitt: 3202 INDUSTRIEMUSEUM Erich Dietz Stiftung						
Gr	Bezeichnung/*Erläuterungen	Ansatz 2022	Ansatz 2021	Ergebnis 2020	Vermerke	FB
<b>E i n n a h m e n</b>						
3600	Investitionszuweisungen vom Bund, LAF, ERP-Sondervermögen *LEADER-Projekt 2020 - 2023 *sh. Erl. nach diesem UAB	160.000	-	-		1402
3610	Investitionszuweisungen vom Land *LEADER-Projekt 2020 - 2023 *sh. Erl. nach diesem UAB	47.000	-	5.700,00		1402
3620	Investitionszuweisungen von Gemeinden u. Gemeindeverbänden *LEADER-Projekt 2020 - 2023 *sh. Erl. nach diesem UAB	31.000	-	-		1402
3660	Investitionszuschüsse von sonst. öff. Sonderrechnungen (einschl. Spenden) *LEADER-Projekt 2020 - 2023 *sh. Erl. nach diesem UAB	0	-	-		1402
3670	Investitionszuschüsse von privaten Unternehmen (einschl. Spenden) *LEADER-Projekt 2020 - 2023 *sh. Erl. nach diesem UAB	0	-	-		1402
Einnahmen UA 3202		238.000	-	5.700,00		
<b>A u s g a b e n</b>						
9350	Erwerb von beweglichen Sachen des Anlagevermögens *HR übertragen: Ja *sh. Erl. nach diesem UAB	4.000	52.000	8.000,00	GD=61	1402
9352	Arbeitsgeräte und Maschinen *HR übertragen: Ja	2.000	2.000	2.000,00	GD=61	1402
9359	Erwerb von sonst. beweglichen Sachen des Anlagevermögens LEADER-Projekt *HR übertragen: Ja *sh. Erl. nach diesem UAB	77.000	77.000	77.000,00		1402
9450	Erweiterungs-,Um- u.Ausbauten *HR übertragen: Ja	85.000	-	-	GD=56	5213
9601	Betriebsanlagen *HR übertragen: Ja	3.000	1.500	4.500,00	GD=17	1500
9680	Sonst.Bau- und Betriebsanlagen	30.000	-	-		1500
Ausgaben UA 3202		201.000	132.500	91.500,00		
<b>Abgleich Unterabschnitt 3202</b>						
Einnahmen		238.000	-	5.700,00		
Ausgaben		201.000	132.500	91.500,00		
Abgleich		37.000	132.500-	85.800,00-		

B. Vermögenshaushalt 2022					Beträge in EUR	
Einzelplan: 3 Wissenschaft, Forschung Kulturpflege						
Unterabschnitt: 3202 INDUSTRIEMUSEUM Erich Dietz Stiftung						
Gr	Bezeichnung/*Erläuterungen	Ansatz 2022	Ansatz 2021	Ergebnis 2020	Vermerke	FB
	E r l ä u t e r u n g e n					
3600	ebenso: 140.000 € Fördermittel für LEADER-Projekt 2020 - 2023 (Zufluss 2023) 20.000 € Fördermittel für Digitalprojekte (Kultur.Gemeinschaften)					
3610	ebenso: Zuschüsse für LEADER-Projekt 2020 - 2023; Landesstelle für nichtstaatliche Museen (Zufluss 2023)					
3620	ebenso: Zuschüsse für LEADER-Projekt 2020 - 2023; Landkreis Nürnberger Land und Bezirk Mittelfranken (Zufluss 2023)					
3660	ebenso: Spenden für LEADER-Projekt 2020 - 2023 der Sparkasse Nürnberg (Zufluss ab 2021)					
3670	ebenso: Spenden für LEADER-Projekt 2020 - 2023 des Fördervereins Industriemuseum und der lokalen Unternehmen.					
9359	LEADER-Projekt 2020 - 2023; Anschaffungskosten					

B. Vermögenshaushalt 2022					Beträge in EUR	
Einzelplan: 3		Wissenschaft, Forschung Kulturpflege				
Unterabschnitt: 3210		Museen, Sammlungen, Ausstellungen und Archive ARCHIV				
Gr	Bezeichnung/*Erläuterungen	Ansatz 2022	Ansatz 2021	Ergebnis 2020	Vermerke	FB
<b>E i n n a h m e n</b>						
3610	Investitionszuweisungen vom Land	0	-	-		2000
3681	Investitionszuschüsse von übrigem Bereich -a- (einschl. Spenden)	0	-	-	ZueD-Me=3	1401
Einnahmen UA 3210		0	-	-		
<b>A u s g a b e n</b>						
9350	Erwerb von beweglichen Sachen des Anlagevermögens *HR übertragen: Ja	25.000	25.000	15.000,00	GD=61	1401
9358	Erwerb von Kunstgegenständen *HR übertragen: Ja	5.000	5.000	5.000,00	GD=61	1401
9359	Erwerb von sonst. beweglichen Sachen des Anlagevermögens	50.000	-	-		1401
9380	Erwerb von beweglichen Sachen des Anlagevermögens	0	-	-	ZueD-Me=3	1401
9450	Erweiterungs-, Um- u. Ausbauten *HR übertragen: Ja	5.000	-	-	GD=56	5210
9451	Erweiterungs-, Um- und Ausbau Maßnahme -a- Erweiterung Lagerkapazitäten *Gesamtinvestition: 2 Mio. bisher finanziert: 0 *sh. Erl. nach diesem UAB	0	-	-		5210
9601	Betriebsanlagen *HR übertragen: Ja	0	-	105,56-	GD=17	1500
9680	Sonst. Bau- und Betriebsanlagen *HR übertragen: Ja	0	4.000	-		1500
Ausgaben UA 3210		85.000	34.000	19.894,44		
<b>Abgleich Unterabschnitt 3210</b>						
Einnahmen		0	-	-		
Ausgaben		85.000	34.000	19.894,44		
Abgleich		85.000-	34.000-	19.894,44-		
<b>E r l ä u t e r u n g e n</b>						
9451	Erweiterung Archiv					

B. Vermögenshaushalt 2022					Beträge in EUR	
Einzelplan: 3 Wissenschaft, Forschung Kulturpflege						
Unterabschnitt: 3311 Theater -1- DEHNBERGER HOF THEATER						
Gr	Bezeichnung/*Erläuterungen	Ansatz 2022	Ansatz 2021	Ergebnis 2020	Vermerke	FB
	E i n n a h m e n					
	kein Konto vorhanden					
	A u s g a b e n					
9880	Investitionszuschüsse an übrige Bereiche	0	-	150.000,00		1400
	Ausgaben UA 3311	0	-	150.000,00		
	Abgleich Unterabschnitt 3311					
	Einnahmen	-	-	-		
	Ausgaben	0	-	150.000,00		
	Abgleich	0	-	150.000,00-		

B. Vermögenshaushalt 2022					Beträge in EUR	
Einzelplan: 3 Wissenschaft, Forschung Kulturpflege						
Unterabschnitt: 3331 Musikschule -1-						
Gr	Bezeichnung/*Erläuterungen	Ansatz 2022	Ansatz 2021	Ergebnis 2020	Vermerke	FB
	E i n n a h m e n					
	kein Konto vorhanden					
	A u s g a b e n					
9350	Erwerb von beweglichen Sachen des Anlagevermögens *HR übertragen:	3.000	5.000	-		600
9450	Erweiterungs-, Um- u. Ausbauten *HR übertragen: Ja	11.000	-	2.633,20	GD=56	5213
9601	Betriebsanlagen *HR übertragen: Ja	0	-	-	GD=17	1500
9680	Sonst. Bau- und Betriebsanlagen	5.000	-	-		1500
	Ausgaben UA 3331	19.000	5.000	2.633,20		
	Abgleich Unterabschnitt 3331					
	Einnahmen	-	-	-		
	Ausgaben	19.000	5.000	2.633,20		
	Abgleich	19.000-	5.000-	2.633,20-		

B. Vermögenshaushalt 2022					Beträge in EUR	
Einzelplan: 3		Wissenschaft, Forschung Kulturpflege				
Unterabschnitt: 3400		Heimat- u. sonst. Kulturpflege				
Gr	Bezeichnung/*Erläuterungen	Ansatz 2022	Ansatz 2021	Ergebnis 2020	Vermerke	FB
	<b>E i n n a h m e n</b>					
3680	Investitionszuschüsse von übrigen Bereichen (einschl. Spenden)	0	1.000.000	-		2000
	Einnahmen UA 3400	0	1.000.000	-		
	<b>A u s g a b e n</b>					
	kein Konto vorhanden					
	Abgleich Unterabschnitt 3400					
	Einnahmen	0	1.000.000	-		
	Ausgaben	-	-	-		
	Abgleich	0	1.000.000	-		

B. Vermögenshaushalt 2022					Beträge in EUR	
Einzelplan: 3 Wissenschaft, Forschung Kulturpflege						
Unterabschnitt: 3410 Heimatpflege						
Gr	Bezeichnung/*Erläuterungen	Ansatz 2022	Ansatz 2021	Ergebnis 2020	Vermerke	FB
	E i n n a h m e n					
	kein Konto vorhanden					
	A u s g a b e n					
9357	Beschaffung von Fahrzeugen *HR übertragen: Ja	0	-	-	GD=61	1400
9600	Betriebsanlagen *HR übertragen: Ja	0	-	-	GD=61	1400
	Ausgaben UA 3410	0	-	-		
	Abgleich Unterabschnitt 3410					
	Einnahmen	-	-	-		
	Ausgaben	0	-	-		
	Abgleich	0	-	-		



B. Vermögenshaushalt 2022					Beträge in EUR	
Einzelplan: 3 Wissenschaft, Forschung Kulturpflege						
Unterabschnitt: 3431 Volks-, Trachten- u. ähnliche Feste -1- KUNIGUNDENFEST						
Gr	Bezeichnung/*Erläuterungen	Ansatz 2022	Ansatz 2021	Ergebnis 2020	Vermerke	FB
	E i n n a h m e n					
	kein Konto vorhanden					
	A u s g a b e n					
9350	Erwerb von beweglichen Sachen des Anlagevermögens *HR übertragen: Ja	3.000	3.000	-	FL=5,GD=61	1400
	Ausgaben UA 3431	3.000	3.000	-		
	Abgleich Unterabschnitt 3431					
	Einnahmen	-	-	-		
	Ausgaben	3.000	3.000	-		
	Abgleich	3.000-	3.000-	-		

B. Vermögenshaushalt 2022					Beträge in EUR	
Einzelplan: 3 Wissenschaft, Forschung Kulturpflege						
Unterabschnitt: 3432 Volks-, Trachten- u. ähnliche Feste -2- ALTSTADTFEST						
Gr	Bezeichnung/*Erläuterungen	Ansatz 2022	Ansatz 2021	Ergebnis 2020	Vermerke	FB
	E i n n a h m e n					
	kein Konto vorhanden					
	A u s g a b e n					
9510	Straßen, Plätze, Brücken u.ä. *HR übertragen: Ja	0	-	-	FL=5,GD=61	1400
	Ausgaben UA 3432	0	-	-		
	Abgleich Unterabschnitt 3432					
	Einnahmen	-	-	-		
	Ausgaben	0	-	-		
	Abgleich	0	-	-		

B. Vermögenshaushalt 2022					Beträge in EUR	
Einzelplan: 3 Wissenschaft, Forschung Kulturpflege						
Unterabschnitt: 3521 Bücherei -1-						
Gr	Bezeichnung/*Erläuterungen	Ansatz 2022	Ansatz 2021	Ergebnis 2020	Vermerke	FB
<b>E i n n a h m e n</b>						
3610	Investitionszuweisungen vom Land	0	-	600,00		2000
	Einnahmen UA 3521	0	-	600,00		
<b>A u s g a b e n</b>						
9350	Erwerb von beweglichen Sachen des Anlagevermögens *HR übertragen: Ja	0	-	-	GD=61	1403
9359	Erwerb von sonst. beweglichen Sachen des Anlagevermögens *HR übertragen: Ja	33.000	33.000	33.000,00	GD=61	1403
9450	Erweiterungs-,Um- u.Ausbauten *HR übertragen: Ja	10.000	10.000	2.534,46	GD=56	5213
9601	Betriebsanlagen *HR übertragen: Ja	0	3.000	3.000,00	GD=17	1500
9680	Sonst.Bau- und Betriebsanlagen	0	-	-		1500
	Ausgaben UA 3521	43.000	46.000	38.534,46		
<b>Abgleich Unterabschnitt 3521</b>						
	Einnahmen	0	-	600,00		
	Ausgaben	43.000	46.000	38.534,46		
	<b>Abgleich</b>	<b>43.000-</b>	<b>46.000-</b>	<b>37.934,46-</b>		

B. Vermögenshaushalt 2022					Beträge in EUR	
Einzelplan: 3		Wissenschaft, Forschung Kulturpflege				
Unterabschnitt: 3550		Sonstige Volksbildung KULTURHAUS				
Gr	Bezeichnung/*Erläuterungen	Ansatz 2022	Ansatz 2021	Ergebnis 2020	Vermerke	FB
	E i n n a h m e n					
	kein Konto vorhanden					
	A u s g a b e n					
9350	Erwerb von beweglichen Sachen des Anlagevermögens *HR übertragen: Ja	0	-	-	GD=61	1400
9450	Erweiterungs-, Um- u. Ausbauten *HR übertragen: Ja	0	-	8.000,00	GD=56	5213
9680	Sonst. Bau- und Betriebsanlagen	25.000	-	-		1500
	Ausgaben UA 3550	25.000	-	8.000,00		
	Abgleich Unterabschnitt 3550					
	Einnahmen	-	-	-		
	Ausgaben	25.000	-	8.000,00		
	Abgleich	25.000-	-	8.000,00-		

B. Vermögenshaushalt 2022					Beträge in EUR	
Einzelplan: 3 Wissenschaft, Forschung Kulturpflege						
Unterabschnitt: 3651 Denkmalschutz und -pflege -1-						
Gr	Bezeichnung/*Erläuterungen	Ansatz 2022	Ansatz 2021	Ergebnis 2020	Vermerke	FB
	E i n n a h m e n					
	kein Konto vorhanden					
	A u s g a b e n					
9880	Investitionszuschüsse an übrige Bereiche *HR übertragen: Ja *sh. Erl. nach diesem UAB	10.000	10.000	5.000,00		5100
	Ausgaben UA 3651	10.000	10.000	5.000,00		
	Abgleich Unterabschnitt 3651					
	Einnahmen	-	-	-		
	Ausgaben	10.000	10.000	5.000,00		
	Abgleich	10.000-	10.000-	5.000,00-		
	E r l ä u t e r u n g e n					

B. Vermögenshaushalt 2022					Beträge in EUR	
Einzelplan: 3 Wissenschaft, Forschung Kulturpflege						
Unterabschnitt: 3652 Denkmalschutz und -pflege -2- LAUFER KAISERBURG						
Gr	Bezeichnung/*Erläuterungen	Ansatz 2022	Ansatz 2021	Ergebnis 2020	Vermerke	FB
	E i n n a h m e n					
	kein Konto vorhanden					
	A u s g a b e n					
9350	Erwerb von beweglichen Sachen des Anlagevermögens *HR übertragen: Ja	15.000	20.000	10.000,00	GD=61	1400
	Ausgaben UA 3652	15.000	20.000	10.000,00		
	Abgleich Unterabschnitt 3652					
	Einnahmen	-	-	-		
	Ausgaben	15.000	20.000	10.000,00		
	Abgleich	15.000-	20.000-	10.000,00-		

B. Vermögenshaushalt 2022					Beträge in EUR	
Einzelplan: 3 Wissenschaft, Forschung Kulturpflege						
Unterabschnitt: 3700 Kirchliche Angelegenheiten						
Gr	Bezeichnung/*Erläuterungen	Ansatz 2022	Ansatz 2021	Ergebnis 2020	Vermerke	FB
	E i n n a h m e n					
	kein Konto vorhanden					
	A u s g a b e n					
9880	Investitionszuschüsse an übrige Bereiche *HR übertragen: Ja	10.000	10.000	10.000,00	FL=2,GD=62	1400
	Ausgaben UA 3700	10.000	10.000	10.000,00		
	Abgleich Unterabschnitt 3700					
	Einnahmen	-	-	-		
	Ausgaben	10.000	10.000	10.000,00		
	Abgleich	10.000-	10.000-	10.000,00-		

B. Vermögenshaushalt 2022		Beträge in EUR		
Abgleich der Abschnitte und des Einzelplanes				
Einzelplan: 3 Wissenschaft, Forschung Kulturpflege				
		Ansatz 2022	Ansatz 2021	Ergebnis 2020
30	Einnahmen	-	-	-
	Ausgaben	2.000	-	-
	Abgleich	2.000-	-	-
32	Einnahmen	238.000	-	5.700,00
	Ausgaben	286.000	166.500	111.394,44
	Abgleich	48.000-	166.500-	105.694,44-
33	Einnahmen	-	-	-
	Ausgaben	19.000	5.000	152.633,20
	Abgleich	19.000-	5.000-	152.633,20-
34	Einnahmen	0	1.000.000	-
	Ausgaben	3.000	3.000	-
	Abgleich	3.000-	997.000	-
35	Einnahmen	0	-	600,00
	Ausgaben	68.000	46.000	46.534,46
	Abgleich	68.000-	46.000-	45.934,46-
36	Einnahmen	-	-	-
	Ausgaben	25.000	30.000	15.000,00
	Abgleich	25.000-	30.000-	15.000,00-
37	Einnahmen	-	-	-
	Ausgaben	10.000	10.000	10.000,00
	Abgleich	10.000-	10.000-	10.000,00-
3	Einnahmen	238.000	1.000.000	6.300,00
	Ausgaben	413.000	260.500	335.562,10
	Abgleich	175.000-	739.500	329.262,10-





B. Vermögenshaushalt

Einzelplan 4

Soziale Sicherung

B. Vermögenshaushalt 2022					Beträge in EUR	
Einzelplan: 4 Soziale Sicherung						
Unterabschnitt: 4351 Soziale Einrichtungen für Wohnungslose -1- OBdachlosenheime						
Gr	Bezeichnung/*Erläuterungen	Ansatz 2022	Ansatz 2021	Ergebnis 2020	Vermerke	FB
	E i n n a h m e n					
	kein Konto vorhanden					
	A u s g a b e n					
9350	Erwerb von beweglichen Sachen des Anlagevermögens	0	-	-		3000
	Ausgaben UA 4351	0	-	-		
	Abgleich Unterabschnitt 4351					
	Einnahmen	-	-	-		
	Ausgaben	0	-	-		
	Abgleich	0	-	-		

B. Vermögenshaushalt 2022					Beträge in EUR	
Einzelplan: 4 Soziale Sicherung						
Unterabschnitt: 4600 Einrichtungen der Jugendarbeit SPIEL- U. BOLZPLÄTZE ALLGEMEIN						
Gr	Bezeichnung/*Erläuterungen	Ansatz 2022	Ansatz 2021	Ergebnis 2020	Vermerke	FB
<b>E i n n a h m e n</b>						
3681	Investitionszuschüsse von übrigem Bereich -a- (einschl. Spenden)	0	-	-		600
Einnahmen UA 4600		0	-	-		
<b>A u s g a b e n</b>						
9350	Erwerb von beweglichen Sachen des Anlagevermögens MAßNAHMEN JUGENDRAT	0	-	-		600
9450	Erweiterungs-,Um- u.Ausbauten *HR übertragen: Ja *sh. Erl. nach diesem UAB	5.000	15.000	-	GD=56	5212
9550	Sport- und Grünflächen u.ä. *HR übertragen: Ja *sh. Erl. nach diesem UAB	0	-	-	GD=57	5215
9600	Betriebsanlagen *HR übertragen: Ja *sh. Erl. nach diesem UAB	100.000	95.000	27.606,33	GD=57	5215
9680	Sonst.Bau- und Betriebsanlagen JUGENDRAT	0	-	-		600
Ausgaben UA 4600		105.000	110.000	27.606,33		
Abgleich Unterabschnitt 4600						
Einnahmen		0	-	-		
Ausgaben		105.000	110.000	27.606,33		
Abgleich		105.000-	110.000-	27.606,33-		
9880	<b>E r l ä u t e r u n g e n</b>					
9450	Bike Park					
9550	Allgemeine Ersatzbeschaffungen					
9600	Ersatzbeschaffungen und Sonnensegel					

B. Vermögenshaushalt 2022					Beträge in EUR	
Einzelplan: 4 Soziale Sicherung						
Unterabschnitt: 4601 Einrichtung der Jugendarbeit -1- KINDERSPIELPLATZ AM KEHR						
Gr	Bezeichnung/*Erläuterungen	Ansatz 2022	Ansatz 2021	Ergebnis 2020	Vermerke	FB
	E i n n a h m e n					
	kein Konto vorhanden					
	A u s g a b e n					
9600	Betriebsanlagen *HR übertragen: Ja	0	-	-	GD=57	5215
	Ausgaben UA 4601	0	-	-		
	Abgleich Unterabschnitt 4601					
	Einnahmen	-	-	-		
	Ausgaben	0	-	-		
	Abgleich	0	-	-		

B. Vermögenshaushalt 2022					Beträge in EUR	
Einzelplan: 4 Soziale Sicherung						
Unterabschnitt: 4602 Einrichtung der Jugendarbeit -2- SPIELPLATZ AM KUNIGUNDENBERG						
Gr	Bezeichnung/*Erläuterungen	Ansatz 2022	Ansatz 2021	Ergebnis 2020	Vermerke	FB
	E i n n a h m e n					
	kein Konto vorhanden					
	A u s g a b e n					
9600	Betriebsanlagen *HR übertragen: Ja	150.000	-	-	GD=57	5215
	Ausgaben UA 4602	150.000	-	-		
	Abgleich Unterabschnitt 4602					
	Einnahmen	-	-	-		
	Ausgaben	150.000	-	-		
	Abgleich	150.000-	-	-		

B. Vermögenshaushalt 2022					Beträge in EUR	
Einzelplan: 4 Soziale Sicherung Unterabschnitt: 4604 Einrichtung der Jugendarbeit -4- SPIELPLATZ CHR.-SCHWAB-STRASSE						
Gr	Bezeichnung/*Erläuterungen	Ansatz 2022	Ansatz 2021	Ergebnis 2020	Vermerke	FB
	E i n n a h m e n					
	kein Konto vorhanden					
	A u s g a b e n					
9600	Betriebsanlagen *HR übertragen: Ja *sh. Erl. nach diesem UAB	0	-	-	GD=57	5215
	Ausgaben UA 4604	0	-	-		
	Abgleich Unterabschnitt 4604					
	Einnahmen	-	-	-		
	Ausgaben	0	-	-		
	Abgleich	0	-	-		
E r l ä u t e r u n g e n						

B. Vermögenshaushalt 2022					Beträge in EUR	
Einzelplan: 4 Soziale Sicherung						
Unterabschnitt: 4605 Einrichtung der Jugendarbeit -5- SPIELPLATZ SIMONSHOFEN						
Gr	Bezeichnung/*Erläuterungen	Ansatz 2022	Ansatz 2021	Ergebnis 2020	Vermerke	FB
	E i n n a h m e n					
	kein Konto vorhanden					
	A u s g a b e n					
9600	Betriebsanlagen *HR übertragen: Ja *sh. Erl. nach diesem UAB	0	-	-	GD=57	5215
	Ausgaben UA 4605	0	-	-		
	Abgleich Unterabschnitt 4605					
	Einnahmen	-	-	-		
	Ausgaben	0	-	-		
	Abgleich	0	-	-		
9600	E r l ä u t e r u n g e n					



B. Vermögenshaushalt 2022					Beträge in EUR	
Einzelplan: 4 Soziale Sicherung						
Unterabschnitt: 4606 Einrichtung der Jugendarbeit -6- SPIELPLATZ NEUNHOF						
Gr	Bezeichnung/*Erläuterungen	Ansatz 2022	Ansatz 2021	Ergebnis 2020	Vermerke	FB
	E i n n a h m e n					
	kein Konto vorhanden					
	A u s g a b e n					
9600	Betriebsanlagen *HR übertragen: Ja *sh. Erl. nach diesem UAB	0	-	-	GD=57	5215
	Ausgaben UA 4606	0	-	-		
	Abgleich Unterabschnitt 4606					
	Einnahmen	-	-	-		
	Ausgaben	0	-	-		
	Abgleich	0	-	-		
9600	E r l ä u t e r u n g e n					

B. Vermögenshaushalt 2022					Beträge in EUR	
Einzelplan: 4 Soziale Sicherung						
Unterabschnitt: 4607 Einrichtung der Jugendarbeit -7- SPIELPLATZ HEUCHLING						
Gr	Bezeichnung/*Erläuterungen	Ansatz 2022	Ansatz 2021	Ergebnis 2020	Vermerke	FB
	E i n n a h m e n					
	kein Konto vorhanden					
	A u s g a b e n					
9600	Betriebsanlagen *HR übertragen: Ja	0	-	2.393,67	GD=57	5215
	Ausgaben UA 4607	0	-	2.393,67		
	Abgleich Unterabschnitt 4607					
	Einnahmen	-	-	-		
	Ausgaben	0	-	2.393,67		
	Abgleich	0	-	2.393,67-		

B. Vermögenshaushalt 2022					Beträge in EUR	
Einzelplan: 4 Soziale Sicherung						
Unterabschnitt: 4608 Einrichtung der Jugendarbeit -8- JUGENDZENTRUM						
Gr	Bezeichnung/*Erläuterungen	Ansatz 2022	Ansatz 2021	Ergebnis 2020	Vermerke	FB
<b>E i n n a h m e n</b>						
3610	Investitionszuweisungen vom Land	460.000	740.000	600.000,00	ZueD-Me=33	2000
3660	Investitionszuschüsse von sonst. öff. Sonderrechnungen (einschl. Spenden)	0	-	-		2000
Einnahmen UA 4608		460.000	740.000	600.000,00		
<b>A u s g a b e n</b>						
9350	Erwerb von beweglichen Sachen des Anlagevermögens	0	-	3.800,00-		600
9450	Erweiterungs-, Um- u. Ausbauten *HR übertragen: Ja	0	-	-	GD=56	5214
9451	Erweiterungs-, Um- und Ausbau Maßnahme -a- *Gesamtinvestition:2.850.000 bisher finanziert:2.550.000 HAR übertragen: Ja *sh. Erl. nach diesem UAB	300.000	1.300.000	1.000.000,00	ZueD-Me=33	5214
9600	Betriebsanlagen *HR übertragen: Ja	0	-	-	GD=57	5215
9601	Betriebsanlagen *HR übertragen: Ja	4.000	-	500,00	GD=17	1500
9680	Sonst. Bau- und Betriebsanlagen *HR übertragen: Ja	0	40.000	-		1500
Ausgaben UA 4608		304.000	1.340.000	996.700,00		
<b>Abgleich Unterabschnitt 4608</b>						
Einnahmen		460.000	740.000	600.000,00		
Ausgaben		304.000	1.340.000	996.700,00		
Abgleich		156.000	600.000-	396.700,00-		
9600	<b>E r l ä u t e r u n g e n</b>					
9451	Generalsanierung einschl. Freiflächen					

B. Vermögenshaushalt 2022					Beträge in EUR	
Einzelplan: 4 Soziale Sicherung						
Unterabschnitt: 4609 Einrichtungen der Jugendarbeit EINSCHL. STREETWORKER						
Gr	Bezeichnung/*Erläuterungen	Ansatz 2022	Ansatz 2021	Ergebnis 2020	Vermerke	FB
	E i n n a h m e n					
	kein Konto vorhanden					
	A u s g a b e n					
9350	Erwerb von beweglichen Sachen des Anlagevermögens	0	-	-		600
9600	Betriebsanlagen *HR übertragen: Ja	0	-	-	GD=57	5215
	Ausgaben UA 4609	0	-	-		
	Abgleich Unterabschnitt 4609					
	Einnahmen	-	-	-		
	Ausgaben	0	-	-		
	Abgleich	0	-	-		

B. Vermögenshaushalt 2022					Beträge in EUR	
Einzelplan: 4 Soziale Sicherung						
Unterabschnitt: 4640 Tageseinrichtungen für Kinder KITA SIMONSHOFEN						
Gr	Bezeichnung/*Erläuterungen	Ansatz 2022	Ansatz 2021	Ergebnis 2020	Vermerke	FB
	E i n n a h m e n					
	kein Konto vorhanden					
	A u s g a b e n					
9350	Erwerb von beweglichen Sachen des Anlagevermögens *HR übertragen: Ja	0	4.000	-	GD=45	600
9450	Erweiterungs-, Um- u. Ausbauten *HR übertragen: Ja	15.000	-	-	GD=56	5213
9600	Betriebsanlagen *HR übertragen: Ja	0	-	-	GD=58	5215
9601	Betriebsanlagen *HR übertragen: Ja	0	-	500,00	GD=17	1500
	Ausgaben UA 4640	15.000	4.000	500,00		
	Abgleich Unterabschnitt 4640					
	Einnahmen	-	-	-		
	Ausgaben	15.000	4.000	500,00		
	Abgleich	15.000-	4.000-	500,00-		

B. Vermögenshaushalt 2022					Beträge in EUR	
Einzelplan: 4 Soziale Sicherung						
Unterabschnitt: 4641 Tageseinrichtung für Kinder -1- KITA BERTLEINSTRASSE						
Gr	Bezeichnung/*Erläuterungen	Ansatz 2022	Ansatz 2021	Ergebnis 2020	Vermerke	FB
	E i n n a h m e n					
	kein Konto vorhanden					
	A u s g a b e n					
9350	Erwerb von beweglichen Sachen des Anlagevermögens *HR übertragen: Ja	2.600	4.700	3.800,00	GD=45	600
9450	Erweiterungs-, Um- u. Ausbauten *HR übertragen: Ja	45.000	40.000	-	GD=56	5212
9600	Betriebsanlagen *HR übertragen: Ja *sh. Erl. nach diesem UAB	15.000	15.000	6.712,04	GD=58	5215
9601	Betriebsanlagen *HR übertragen: Ja	1.000	1.000	1.000,00	GD=17	1500
	Ausgaben UA 4641	63.600	60.700	11.512,04		
	Abgleich Unterabschnitt 4641					
	Einnahmen	-	-	-		
	Ausgaben	63.600	60.700	11.512,04		
	Abgleich	63.600-	60.700-	11.512,04-		
	E r l ä u t e r u n g e n					
9600	Ersatzbeschaffungen					

B. Vermögenshaushalt 2022					Beträge in EUR	
Einzelplan: 4 Soziale Sicherung						
Unterabschnitt: 4642 Tageseinrichtung für Kinder -2- KITA KUNIGUNDENSTRASSE						
Gr	Bezeichnung/*Erläuterungen	Ansatz 2022	Ansatz 2021	Ergebnis 2020	Vermerke	FB
<b>E i n n a h m e n</b>						
3610	Investitionszuweisungen vom Land	0	-	-		2000
	Einnahmen UA 4642	0	-	-		
<b>A u s g a b e n</b>						
9350	Erwerb von beweglichen Sachen des Anlagevermögens *HR übertragen: Ja	1.600	1.200	2.200,00	GD=45	600
9450	Erweiterungs-,Um- u.Ausbauten *HR übertragen: Ja	5.000	-	-	GD=56	5213
9600	Betriebsanlagen *HR übertragen: Ja	0	-	-	GD=58	5215
9601	Betriebsanlagen *HR übertragen: Ja	0	-	1.000,00	GD=17	1500
9680	Sonst.Bau- und Betriebsanlagen *HR übertragen: Ja	0	5.000	-		1500
	Ausgaben UA 4642	6.600	6.200	3.200,00		
<b>Abgleich Unterabschnitt 4642</b>						
	Einnahmen	0	-	-		
	Ausgaben	6.600	6.200	3.200,00		
	<b>Abgleich</b>	<b>6.600-</b>	<b>6.200-</b>	<b>3.200,00-</b>		

B. Vermögenshaushalt 2022					Beträge in EUR	
Einzelplan: 4 Soziale Sicherung						
Unterabschnitt: 4643 Tageseinrichtung für Kinder -3- KITA HEUCHLING						
Gr	Bezeichnung/*Erläuterungen	Ansatz 2022	Ansatz 2021	Ergebnis 2020	Vermerke	FB
<b>E i n n a h m e n</b>						
3610	Investitionszuweisungen vom Land	0	-	-		2000
	Einnahmen UA 4643	0	-	-		
<b>A u s g a b e n</b>						
9350	Erwerb von beweglichen Sachen des Anlagevermögens *HR übertragen: Ja	0	3.900	804,00-	GD=45	600
9420	Gebäudeneubau *HAR übertragen: Ja (HR umsetzen auf 1.8839.9420) *sh. Erl. nach diesem UAB	0	250.000	100.000,00		5217
9450	Erweiterungs-,Um- u.Ausbauten *HR übertragen: Ja	0	-	-	GD=56	5212
9600	Betriebsanlagen *HR übertragen: Ja	0	-	8.287,96	GD=58	5215
9601	Betriebsanlagen *HR übertragen: Ja	0	-	500,00	GD=17	1500
	Ausgaben UA 4643	0	253.900	107.983,96		
	Abgleich Unterabschnitt 4643					
	Einnahmen	0	-	-		
	Ausgaben	0	253.900	107.983,96		
	Abgleich	0	253.900-	107.983,96-		
<b>E r l ä u t e r u n g e n</b>						



B. Vermögenshaushalt 2022					Beträge in EUR	
Einzelplan: 4 Soziale Sicherung						
Unterabschnitt: 4644 Tageseinrichtung für Kinder -4- KITA NEUNHOF						
Gr	Bezeichnung/*Erläuterungen	Ansatz 2022	Ansatz 2021	Ergebnis 2020	Vermerke	FB
<b>E i n n a h m e n</b>						
3610	Investitionszuweisungen vom Land	0	-	-		2000
	Einnahmen UA 4644	0	-	-		
<b>A u s g a b e n</b>						
9350	Erwerb von beweglichen Sachen des Anlagevermögens *HR übertragen:Ja	0	1.200	-	GD=45	600
9450	Erweiterungs-,Um- u.Ausbauten *HR übertragen: Ja	5.000	7.000	25.000,00	GD=56	5213
9600	Betriebsanlagen *HR übertragen: Ja	0	-	-	GD=58	5215
9601	Betriebsanlagen *HR übertragen: Ja	0	-	500,00	GD=17	1500
	Ausgaben UA 4644	5.000	8.200	25.500,00		
<b>Abgleich Unterabschnitt 4644</b>						
	Einnahmen	0	-	-		
	Ausgaben	5.000	8.200	25.500,00		
	<b>Abgleich</b>	<b>5.000-</b>	<b>8.200-</b>	<b>25.500,00-</b>		

B. Vermögenshaushalt 2022					Beträge in EUR	
Einzelplan: 4 Soziale Sicherung						
Unterabschnitt: 4645 Tageseinrichtung für Kinder-5- KiKri EICHENHAINSTRASSE (bis 2018 bei Gl 4621)						
Gr	Bezeichnung/*Erläuterungen	Ansatz 2022	Ansatz 2021	Ergebnis 2020	Vermerke	FB
	E i n n a h m e n					
	kein Konto vorhanden					
	A u s g a b e n					
9350	Erwerb von beweglichen Sachen des Anlagevermögens *HR übertragen: Ja	1.000	1.200	-	GD=45	600
9450	Erweiterungs-, Um- u. Ausbauten *HR übertragen: Ja	0	7.000	-	GD=56	5212
9600	Betriebsanlagen *HR übertragen: Ja	0	-	-	GD=58	5213
9601	Betriebsanlagen *HR übertragen: Ja	3.000	3.000	500,00	GD=17	1500
	Ausgaben UA 4645	4.000	11.200	500,00		
	Abgleich Unterabschnitt 4645					
	Einnahmen	-	-	-		
	Ausgaben	4.000	11.200	500,00		
	Abgleich	4.000-	11.200-	500,00-		

B. Vermögenshaushalt 2022					Beträge in EUR	
Einzelplan: 4 Soziale Sicherung						
Unterabschnitt: 4646 Tageseinrichtung für Kinder -6- KITA AM HARDT						
Gr	Bezeichnung/*Erläuterungen	Ansatz 2022	Ansatz 2021	Ergebnis 2020	Vermerke	FB
	E i n n a h m e n					
	kein Konto vorhanden					
	A u s g a b e n					
9350	Erwerb von beweglichen Sachen des Anlagevermögens *HR übertragen: Ja	1.000	1.200	4.500,00	GD=45	600
9450	Erweiterungs-, Um- u. Ausbauten *HR übertragen: Ja *sh. Erl. nach diesem UAB	6.000	26.000	2.693,98	GD=56	5213
9600	Betriebsanlagen *HR übertragen: Ja	0	-	-	GD=58	5215
9601	Betriebsanlagen *HR übertragen: Ja	1.000	-	1.806,42	GD=17	1500
	Ausgaben UA 4646	8.000	27.200	9.000,40		
	Abgleich Unterabschnitt 4646					
	Einnahmen	-	-	-		
	Ausgaben	8.000	27.200	9.000,40		
	Abgleich	8.000-	27.200-	9.000,40-		
9420	E r l ä u t e r u n g e n					

B. Vermögenshaushalt 2022					Beträge in EUR	
Einzelplan: 4 Soziale Sicherung						
Unterabschnitt: 4647 Tageseinrichtung für Kinder -7- SPRACHFOERDERUNG						
Gr	Bezeichnung/*Erläuterungen	Ansatz 2022	Ansatz 2021	Ergebnis 2020	Vermerke	FB
	E i n n a h m e n					
	kein Konto vorhanden					
	A u s g a b e n					
9350	Erwerb von beweglichen Sachen des Anlagevermögens *HR übertragen: Ja	0	800	-	GD=45	600
9601	Betriebsanlagen *HR übertragen: Ja	2.000	-	-	GD=17	1500
	Ausgaben UA 4647	2.000	800	-		
	Abgleich Unterabschnitt 4647					
	Einnahmen	-	-	-		
	Ausgaben	2.000	800	-		
	Abgleich	2.000-	800-	-		

B. Vermögenshaushalt 2022					Beträge in EUR	
Einzelplan: 4 Soziale Sicherung						
Unterabschnitt: 4648 Tageseinrichtung für Kinder -8- KITA SCHÖNBERGER WEG						
Gr	Bezeichnung/*Erläuterungen	Ansatz 2022	Ansatz 2021	Ergebnis 2020	Vermerke	FB
	E i n n a h m e n					
	kein Konto vorhanden					
	A u s g a b e n					
9350	Erwerb von beweglichen Sachen des Anlagevermögens *HR übertragen: Ja	1.600	4.400	1.000,00	GD=45	600
9450	Erweiterungs-, Um- u. Ausbauten *HR übertragen: Ja	0	25.000	18.000,00	GD=56	5212
9600	Betriebsanlagen *HR übertragen: Ja	0	-	-	GD=58	5215
9601	Betriebsanlagen *HR übertragen: Ja	1.500	1.500	1.000,00	GD=17	1500
	Ausgaben UA 4648	3.100	30.900	20.000,00		
	Abgleich Unterabschnitt 4648					
	Einnahmen	-	-	-		
	Ausgaben	3.100	30.900	20.000,00		
	Abgleich	3.100-	30.900-	20.000,00-		

B. Vermögenshaushalt 2022					Beträge in EUR	
Einzelplan: 4 Soziale Sicherung						
Unterabschnitt: 4649 Tageseinrichtungen für Kinder						
Gr	Bezeichnung/*Erläuterungen	Ansatz 2022	Ansatz 2021	Ergebnis 2020	Vermerke	FB
<b>E i n n a h m e n</b>						
3280	Darlehensrückflüsse von übrigen Bereichen	25.330	25.330	25.332,00		2000
3610	Investitionszuweisungen vom Land *sh. Erl. nach diesem UAB	0	-	7.500,00		2000
Einnahmen UA 4649		25.330	25.330	32.832,00		
<b>A u s g a b e n</b>						
9280	Gewährung von Darlehen an übrige Bereiche	0	-	-		2000
9350	Erwerb von beweglichen Sachen des Anlagevermögens	0	-	-		600
9880	Investitionszuschüsse an übrige Bereiche *sh. Erl. nach diesem UAB	0	-	100.000,00		2000
9881	Investitionszuschüsse an übrigen Bereich -a-	0	-	-		600
Ausgaben UA 4649		0	-	100.000,00		
Abgleich Unterabschnitt 4649						
Einnahmen		25.330	25.330	32.832,00		
Ausgaben		0	-	100.000,00		
Abgleich		25.330	25.330	67.168,00-		
9450	<b>E r l ä u t e r u n g e n</b>					
3610	Investitionszuweisungen für Baumaßnahmen freier Träger					
9880	Investitionskostenzuschüsse an freie Träger					

B. Vermögenshaushalt 2022					Beträge in EUR	
Einzelplan: 4 Soziale Sicherung						
Unterabschnitt: 4701 Förderung der wohlfahrtspflege -01-						
Gr	Bezeichnung/*Erläuterungen	Ansatz 2022	Ansatz 2021	Ergebnis 2020	Vermerke	FB
	E i n n a h m e n					
	kein Konto vorhanden					
	A u s g a b e n					
9880	Investitionszuschüsse an übrige Bereiche	0	-	-		2000
	Ausgaben UA 4701	0	-	-		
	Abgleich Unterabschnitt 4701					
	Einnahmen	-	-	-		
	Ausgaben	0	-	-		
	Abgleich	0	-	-		

B. Vermögenshaushalt 2022		Beträge in EUR		
Abgleich der Abschnitte und des Einzelplanes				
Einzelplan: 4 Soziale Sicherung				
		Ansatz 2022	Ansatz 2021	Ergebnis 2020
43	Einnahmen	-	-	-
	Ausgaben	0	-	-
	Abgleich	0	-	-
46	Einnahmen	485.330	765.330	632.832,00
	Ausgaben	666.300	1.853.100	1.304.896,40
	Abgleich	180.970-	1.087.770-	672.064,40-
47	Einnahmen	-	-	-
	Ausgaben	0	-	-
	Abgleich	0	-	-
4	Einnahmen	485.330	765.330	632.832,00
	Ausgaben	666.300	1.853.100	1.304.896,40
	Abgleich	180.970-	1.087.770-	672.064,40-





B. Vermögenshaushalt

Einzelplan 5

Gesundheit, Sport,  
Erholung

B. Vermögenshaushalt 2022					Beträge in EUR	
Einzelplan: 5		Gesundheit, Sport, Erholung				
Unterabschnitt: 5500		Förderung des Sports				
Gr	Bezeichnung/*Erläuterungen	Ansatz 2022	Ansatz 2021	Ergebnis 2020	Vermerke	FB
<b>E i n n a h m e n</b>						
3680	Investitionszuschüsse von übrigen Bereichen (einschl. Spenden)	-	-	3.000,00		
	Einnahmen UA 5500	-	-	3.000,00		
<b>A u s g a b e n</b>						
9880	Investitionszuschüsse an übrige Bereiche *HR übertragen: Ja	130.000	30.000	30.000,00	FL=1,GD=62	1400
	Ausgaben UA 5500	130.000	30.000	30.000,00		
<b>Abgleich Unterabschnitt 5500</b>						
	Einnahmen	-	-	3.000,00		
	Ausgaben	130.000	30.000	30.000,00		
	<b>Abgleich</b>	<b>130.000-</b>	<b>30.000-</b>	<b>27.000,00-</b>		

B. Vermögenshaushalt 2022					Beträge in EUR	
Einzelplan: 5		Gesundheit, Sport, Erholung				
Unterabschnitt: 5701		Badeanstalt -01- FREIBAD				
Gr	Bezeichnung/*Erläuterungen	Ansatz 2022	Ansatz 2021	Ergebnis 2020	Vermerke	FB
<b>E i n n a h m e n</b>						
3600	Investitionszuweisungen vom Bund, LAF, ERP-Sondervermögen	0	-	-		1500
	Einnahmen UA 5701	0	-	-		
<b>A u s g a b e n</b>						
9350	Erwerb von beweglichen Sachen des Anlagevermögens *HR übertragen: Ja	130.000	43.000	10.000,00	GD=61	1400
9450	Erweiterungs-,Um- u.Ausbauten *HR übertragen: Ja	103.000	64.500	26.500,00	GD=56	5212
9600	Betriebsanlagen *HR übertragen: Ja	20.000	-	20.000,00	GD=57	5212
9601	Betriebsanlagen *HR übertragen: Ja	0	-	3.000,00	GD=17	1500
9680	Sonst.Bau- und Betriebsanlagen *HR übertragen: Ja	0	30.000	-		1500
	Ausgaben UA 5701	253.000	137.500	59.500,00		
<b>Abgleich Unterabschnitt 5701</b>						
	Einnahmen	0	-	-		
	Ausgaben	253.000	137.500	59.500,00		
	<b>Abgleich</b>	<b>253.000-</b>	<b>137.500-</b>	<b>59.500,00-</b>		

B. Vermögenshaushalt 2022					Beträge in EUR	
Einzelplan: 5		Gesundheit, Sport, Erholung				
Unterabschnitt: 5801		Parkanlage und öffentliche Grünfläche -01-				
Gr	Bezeichnung/*Erläuterungen	Ansatz 2022	Ansatz 2021	Ergebnis 2020	Vermerke	FB
	E i n n a h m e n					
	kein Konto vorhanden					
	A u s g a b e n					
9600	Betriebsanlagen *HR übertragen: Ja *sh. Erl. nach diesem UAB	0	45.000	-	GD=57	5212
	Ausgaben UA 5801	0	45.000	-		
	Abgleich Unterabschnitt 5801					
	Einnahmen	-	-	-		
	Ausgaben	0	45.000	-		
	Abgleich	0	45.000-	-		
	E r l ä u t e r u n g e n					
9600	Kneipp-Anlage					

B. Vermögenshaushalt 2022					Beträge in EUR	
Einzelplan: 5 Gesundheit, Sport, Erholung						
Unterabschnitt: 5802 Parkanlage und öffentliche Grünfläche -02- BARTH'SCHE PARKANLAGE						
Gr	Bezeichnung/*Erläuterungen	Ansatz 2022	Ansatz 2021	Ergebnis 2020	Vermerke	FB
	E i n n a h m e n					
	kein Konto vorhanden					
	A u s g a b e n					
9550	Sport- und Grünflächen u.ä. *HR übertragen: Ja *sh. Erl. nach diesem UAB	15.000	15.000	-	GD=56	5212
	Ausgaben UA 5802	15.000	15.000	-		
	Abgleich Unterabschnitt 5802					
	Einnahmen	-	-	-		
	Ausgaben	15.000	15.000	-		
	Abgleich	15.000-	15.000-	-		
	E r l ä u t e r u n g e n					
9550	Parkanlage					

B. Vermögenshaushalt 2022					Beträge in EUR	
Einzelplan: 5 Gesundheit, Sport, Erholung						
Unterabschnitt: 5902 Kleingarten -2- KLEINGARTENANLAGE SÜDL. LETTEN						
Gr	Bezeichnung/*Erläuterungen	Ansatz 2022	Ansatz 2021	Ergebnis 2020	Vermerke	FB
	E i n n a h m e n					
	kein Konto vorhanden					
	A u s g a b e n					
9500	Tiefbaumaßnahmen KLEINGARTENANLAGE	0	-	-	GD=47	5300
	Ausgaben UA 5902	0	-	-		
	Abgleich Unterabschnitt 5902					
	Einnahmen	-	-	-		
	Ausgaben	0	-	-		
	Abgleich	0	-	-		

B. Vermögenshaushalt 2022		Beträge in EUR		
Abgleich der Abschnitte und des Einzelplanes				
Einzelplan: 5 Gesundheit, Sport, Erholung				
		Ansatz 2022	Ansatz 2021	Ergebnis 2020
55	Einnahmen	-	-	3.000,00
	Ausgaben	130.000	30.000	30.000,00
	Abgleich	130.000-	30.000-	27.000,00-
57	Einnahmen	0	-	-
	Ausgaben	253.000	137.500	59.500,00
	Abgleich	253.000-	137.500-	59.500,00-
58	Einnahmen	-	-	-
	Ausgaben	15.000	60.000	-
	Abgleich	15.000-	60.000-	-
59	Einnahmen	-	-	-
	Ausgaben	0	-	-
	Abgleich	0	-	-
5	Einnahmen	0	-	3.000,00
	Ausgaben	398.000	227.500	89.500,00
	Abgleich	398.000-	227.500-	86.500,00-





B. Vermögenshaushalt  
Einzelplan 6  
Bau- und Wohnungswesen,  
Verkehr

B. Vermögenshaushalt 2022					Beträge in EUR	
Einzelplan: 6		Bau- und Wohnungswesen, Verkehr				
Unterabschnitt: 6000		Bauverwaltung BAUAMT				
Gr	Bezeichnung/*Erläuterungen	Ansatz 2022	Ansatz 2021	Ergebnis 2020	Vermerke	FB
	E i n n a h m e n					
	kein Konto vorhanden					
	A u s g a b e n					
9350	Erwerb von beweglichen Sachen des Anlagevermögens	2.000	2.000	2.000,00		5213
9359	Erwerb von sonst. beweglichen Sachen des Anlagevermögens	100.000	-	-		5100
9601	Betriebsanlagen *HR übertragen: Ja	3.000	3.000	13.470,12	GD=17	1500
	Ausgaben UA 6000	105.000	5.000	15.470,12		
	Abgleich Unterabschnitt 6000					
	Einnahmen	-	-	-		
	Ausgaben	105.000	5.000	15.470,12		
	Abgleich	105.000-	5.000-	15.470,12-		

B. Vermögenshaushalt 2022					Beträge in EUR	
Einzelplan: 6 Bau- und Wohnungswesen, Verkehr						
Unterabschnitt: 6001 Allgemeine Bauverwaltung BAUVERWALTUNGSAMT						
Gr	Bezeichnung/*Erläuterungen	Ansatz 2022	Ansatz 2021	Ergebnis 2020	Vermerke	FB
	E i n n a h m e n					
	kein Konto vorhanden					
	A u s g a b e n					
9350	Erwerb von beweglichen Sachen des Anlagevermögens *HR übertragen: Nein	0	-	2.000,00		2400
9601	Betriebsanlagen *HR übertragen: Ja	0	-	1.000,00	GD=17	1500
	Ausgaben UA 6001	0	-	3.000,00		
	Abgleich Unterabschnitt 6001					
	Einnahmen	-	-	-		
	Ausgaben	0	-	3.000,00		
	Abgleich	0	-	3.000,00-		

B. Vermögenshaushalt 2022					Beträge in EUR	
Einzelplan: 6		Bau- und Wohnungswesen, Verkehr				
Unterabschnitt: 6100		Städtebauliche Planung, Städtebauförderung, Vermessung, Bauordnung				
Gr	Bezeichnung/*Erläuterungen	Ansatz 2022	Ansatz 2021	Ergebnis 2020	Vermerke	FB
<b>E i n n a h m e n</b>						
3500	Beiträge und ähnliche Entgelte	10.000	10.000	-		5100
3610	Investitionszuweisungen vom Land DORFERNEUERUNG ALLGEMEIN	0	-	-		5100
	Einnahmen UA 6100	10.000	10.000	-		
<b>A u s g a b e n</b>						
9510	Straßen, Plätze, Brücken u.ä. DORFERNEUERUNG ALLGEMEIN *HAR übertragen: Ja *sh. Erl. nach diesem UAB	325.000	15.000	15.000,00		5100
	Ausgaben UA 6100	325.000	15.000	15.000,00		
<b>Abgleich Unterabschnitt 6100</b>						
	Einnahmen	10.000	10.000	-		
	Ausgaben	325.000	15.000	15.000,00		
	<b>Abgleich</b>	<b>315.000-</b>	<b>5.000-</b>	<b>15.000,00-</b>		
<b>E r l ä u t e r u n g e n</b>						
9510	Planungen und Konzepte in versch. Ortsteilen; UK 1: Allgemein UK 2: Ehem. Schulhaus Weigenhofen UK 3: Umgestaltung Friedhofsvorplatz UK 4: Platzgestaltung Neunhof (Weiherstr.)					

B. Vermögenshaushalt 2022					Beträge in EUR	
Einzelplan: 6 Bau- und Wohnungswesen, Verkehr						
Unterabschnitt: 6102 Orts- und Regionalplanung -2- DORFERNEUERUNG OT SIMONSHOFEN						
Gr	Bezeichnung/*Erläuterungen	Ansatz 2022	Ansatz 2021	Ergebnis 2020	Vermerke	FB
<b>E i n n a h m e n</b>						
3610	Investitionszuweisungen vom Land	0	-	-		5100
	Einnahmen UA 6102	0	-	-		
<b>A u s g a b e n</b>						
9321	Erwerb unbebauter Grundstücke *HR übertragen: Ja	30.000	-	30.000,00	ZueD-Me=36	2400
9510	Straßen, Plätze, Brücken u.ä. Verpfl.ermächt. 670.000 davon 2023 670.000 *HAR übertragen: Ja *sh. Erl. nach diesem UAB	150.000	150.000	-		5100
	Ausgaben UA 6102 Verpfl.ermächt. 670.000 davon 2023 670.000	180.000	150.000	30.000,00		
<b>Abgleich Unterabschnitt 6102</b>						
	Einnahmen	0	-	-		
	Ausgaben	180.000	150.000	30.000,00		
	Abgleich	180.000-	150.000-	30.000,00-		
<b>E r l ä u t e r u n g e n</b>						
9510	UK 1 Umfeld Kriegerdenkmal UK 2 Höllweiherweg UK 3 Ziegelhütte UK 4 Umgestaltung veldershofer Weg UK 5 Dorferneuerung Simonshofen UK 6 Tobias-Kießling-Straße UK 7 Erweiterung Dorfplatz UK 8 Schützenhaus Simonshofen					

B. Vermögenshaushalt 2022					Beträge in EUR	
Einzelplan: 6 Bau- und Wohnungswesen, Verkehr						
Unterabschnitt: 6109 Orts- und Regionalplanung LANDSCHAFTSPLAN						
Gr	Bezeichnung/*Erläuterungen	Ansatz 2022	Ansatz 2021	Ergebnis 2020	Vermerke	FB
	E i n n a h m e n					
	kein Konto vorhanden					
	A u s g a b e n					
9550	Sport- und Grünflächen u.ä. *HAR übertragen: Ja	29.000	40.000	4.451,51		5215
	Ausgaben UA 6109	29.000	40.000	4.451,51		
	Abgleich Unterabschnitt 6109					
	Einnahmen	-	-	-		
	Ausgaben	29.000	40.000	4.451,51		
	Abgleich	29.000-	40.000-	4.451,51-		

B. Vermögenshaushalt 2022					Beträge in EUR	
Einzelplan: 6		Bau- und Wohnungswesen, Verkehr				
Unterabschnitt: 6150		Städtebauliche Sanierungs- und Entwicklungsmaßnahmen ÖKOLOG. AUSGLEICHSMASSNAHMEN				
Gr	Bezeichnung/*Erläuterungen	Ansatz 2022	Ansatz 2021	Ergebnis 2020	Vermerke	FB
	E i n n a h m e n					
	kein Konto vorhanden					
	A u s g a b e n					
9550	Sport- und Grünflächen u.ä. SCHAFFUNG V. AUSGLEICHSFLÄCHEN	0	-	-		5215
	Ausgaben UA 6150	0	-	-		
	Abgleich Unterabschnitt 6150					
	Einnahmen	-	-	-		
	Ausgaben	0	-	-		
	Abgleich	0	-	-		



B. Vermögenshaushalt 2022					Beträge in EUR	
Einzelplan: 6 Bau- und Wohnungswesen, Verkehr						
Unterabschnitt: 6151 Städtebauliche Sanierungs- u. Entwicklungsmaßnahmen, Städtebauförderung allgemein						
Gr	Bezeichnung/*Erläuterungen	Ansatz 2022	Ansatz 2021	Ergebnis 2020	Vermerke	FB
<b>E i n n a h m e n</b>						
3610	Investitionszuweisungen vom Land	0	-	-		5100
	Einnahmen UA 6151	0	-	-		
<b>A u s g a b e n</b>						
9490	Baunebenkosten: Hochbau	0	-	-		5100
9491	Baunebenkosten: Hochbau -a-	0	-	-		5100
9510	Straßen, Plätze, Brücken u.ä. *HAR übertragen: Ja *sh. Erl. nach diesem UAB	0	-	-		5100
9870	Investitionszuschüsse an private Unternehmen	0	-	-	FL=3	2400
	Ausgaben UA 6151	0	-	-		
	Abgleich Unterabschnitt 6151					
	Einnahmen	0	-	-		
	Ausgaben	0	-	-		
	Abgleich	0	-	-		
<b>E r l ä u t e r u n g e n</b>						
9510	UK 1 Stadtentwicklung allgemein UK 2 Kunigundenberg					

B. Vermögenshaushalt 2022					Beträge in EUR	
Einzelplan: 6 Bau- und Wohnungswesen, Verkehr						
Unterabschnitt: 6153 Städtebauliche Sanierungs- und Entwicklungsmaßnahmen Städtebauförderung LAUF MITTE						
Gr	Bezeichnung/*Erläuterungen	Ansatz 2022	Ansatz 2021	Ergebnis 2020	Vermerke	FB
<b>E i n n a h m e n</b>						
3610	Investitionszuweisungen vom Land	0	-	63.600,00	ZueD-Me=34	5100
	Einnahmen UA 6153	0	-	63.600,00		
<b>A u s g a b e n</b>						
9321	Erwerb unbebauter Grundstücke	0	-	-	ZueD-Me=36	2400
9322	Erwerb bebauter Grundstücke *HR übertragen: Ja	90.000	90.000	160.000,00	ZueD-Me=36	2400
9400	Hochbaumaßnahmen *HAR übertragen: Ja *sh. Erl. nach diesem UAB	180.000	110.000	93.600,00	ZueD-Me=34	5100
	Ausgaben UA 6153	270.000	200.000	253.600,00		
<b>Abgleich Unterabschnitt 6153</b>						
	Einnahmen	0	-	63.600,00		
	Ausgaben	270.000	200.000	253.600,00		
	<b>Abgleich</b>	<b>270.000-</b>	<b>200.000-</b>	<b>190.000,00-</b>		
<b>E r l ä u t e r u n g e n</b>						
9400	Maßnahmen im Rahmen der Städtebauförderung einschl. Planungen UK 1 Lauf Mitte allgemein UK 2 Zeltnerplatz 2,4,6 UK 3 PP Pegnitzwiese Nord UK 4 Haltestelle Marktplatz, Umbau UK 5 Bahnhofareal Nachnutzung UK 6 Sichartstraße 1-3 UK 7 Mangplatz UK 8 Altung UK 9 Steg (Altstadtverbindung)					

B. Vermögenshaushalt 2022					Beträge in EUR	
Einzelplan: 6 Bau- und Wohnungswesen, Verkehr						
Unterabschnitt: 6154 Städtebauliche Sanierungs- und Entwicklungsmaßnahmen Städtebauförderung LAUF LINKS						
Gr	Bezeichnung/*Erläuterungen	Ansatz 2022	Ansatz 2021	Ergebnis 2020	Vermerke	FB
<b>E i n n a h m e n</b>						
3610	Investitionszuweisungen vom Land *sh. Erl. nach diesem UAB	0	-	-	ZueD-Me=35	5100
	Einnahmen UA 6154	0	-	-		
<b>A u s g a b e n</b>						
9321	Erwerb unbebauter Grundstücke	0	-	-	ZueD-Me=36	2400
9322	Erwerb bebauter Grundstücke	0	-	-	ZueD-Me=36	2400
9400	Hochbaumaßnahmen *HAR übertragen: Ja *sh. Erl. nach diesem UAB	120.000	100.000	238.000,00	FL=3, ZueD-Me=35	5100
9490	Baunebenkosten: Hochbau	0	-	-	ZueD-Me=35	5100
	Ausgaben UA 6154	120.000	100.000	238.000,00		
<b>Abgleich Unterabschnitt 6154</b>						
	Einnahmen	0	-	-		
	Ausgaben	120.000	100.000	238.000,00		
	Abgleich	120.000-	100.000-	238.000,00-		
<b>E r l ä u t e r u n g e n</b>						
3610	UK 1 Altdorfer Str. UK 4 Flurstr. UK 5 Unterführung S-Bahn					
9400	alle Maßnahmen im Rahmen der Städtebauförderung einschl. Planungen UK 1 Altdorfer Str. UK 2 Am Kehr neu (StR 23.10.2014/18.12.2018) VE 141.000 UK 3 Am Kehr Spielplatz Bestand (bisher Kosten auf 1.4601.9600) UK 4 Flurstr. UK 5 Unterführung Lauf links					

B. Vermögenshaushalt 2022					Beträge in EUR	
Einzelplan: 6 Bau- und Wohnungswesen, Verkehr						
Unterabschnitt: 6200 Wohnungsbauförderung und Wohnungsfürsorge						
Gr	Bezeichnung/*Erläuterungen	Ansatz 2022	Ansatz 2021	Ergebnis 2020	Vermerke	FB
<b>E i n n a h m e n</b>						
3280	Darlehensrückflüsse von übrigen Bereichen	0	-	-		1200
3610	Investitionszuweisungen vom Land	10.000	10.000	-		5100
	<b>Einnahmen UA 6200</b>	<b>10.000</b>	<b>10.000</b>	<b>-</b>		
<b>A u s g a b e n</b>						
9280	Gewährung von Darlehen an übrige Bereiche *HR übertragen: Nein	0	250.000	-		1200
9321	Erwerb unbebauter Grundstücke *HR übertragen: Ja	0	-	-	ZueD-Me=36	2400
9880	Investitionszuschüsse an übrige Bereiche *HR übertragen: Ja *sh. Erl. nach diesem UAB	20.000	20.000	20.000,00	FL=3	5100
	<b>Ausgaben UA 6200</b>	<b>20.000</b>	<b>270.000</b>	<b>20.000,00</b>		
<b>Abgleich Unterabschnitt 6200</b>						
	Einnahmen	10.000	10.000	-		
	Ausgaben	20.000	270.000	20.000,00		
	<b>Abgleich</b>	<b>10.000-</b>	<b>260.000-</b>	<b>20.000,00-</b>		
<b>E r l ä u t e r u n g e n</b>						
9880	Zuschüsse an private Sanierer; Fassadenprogramm;					

B. Vermögenshaushalt 2022					Beträge in EUR	
Einzelplan: 6		Bau- und Wohnungswesen, Verkehr				
Unterabschnitt: 6300		Gemeindestraßen				
Gr	Bezeichnung/*Erläuterungen	Ansatz 2022	Ansatz 2021	Ergebnis 2020	Vermerke	FB
<b>E i n n a h m e n</b>						
3401	Veräußerung von unbebauten Grundstücken	0	-	240,00-	ZueD-Me=36	2400
3521	Erschließungsbeiträge	0	-	281.387,23		2400
3525	Straßenausbaubeiträge	0	-	-		2400
3610	Investitionszuweisungen vom Land STRASSENBAUPAUSCHALE Art. 13 h FAG	200.000	230.000	92.716,00		2000
3670	Investitionszuschüsse von privaten Unternehmen (einschl. Spenden)	0	-	-		5300
Einnahmen UA 6300		200.000	230.000	373.863,23		
<b>A u s g a b e n</b>						
9320	Erwerb von Grundstücken und baulichen Anlagen *HR übertragen: Ja	70.000	40.000	1.757,29	ZueD-Me=36	2400
9321	Erwerb unbebauter Grundstücke Parkplätze Friedhof	0	-	-	ZueD-Me=36	2400
9350	Erwerb von beweglichen Sachen des Anlagevermögens	0	-	-		5300
9510	Straßen, Plätze, Brücken u.ä. DECKEN UND BELÄGE *HAR übertragen: Ja	330.000	410.000	311.210,54	GD=47	5300
9600	Betriebsanlagen *HAR übertragen: Ja	0	-	65.502,56	GD=47	5300
Ausgaben UA 6300		400.000	450.000	378.470,39		
<b>Abgleich Unterabschnitt 6300</b>						
Einnahmen		200.000	230.000	373.863,23		
Ausgaben		400.000	450.000	378.470,39		
Abgleich		200.000-	220.000-	4.607,16-		

B. Vermögenshaushalt 2022					Beträge in EUR	
Einzelplan: 6 Bau- und Wohnungswesen, Verkehr						
Unterabschnitt: 6301 Gemeindestraße -001- STRASSENBAU BAUGEBIET GRAUBÜHLSTR.						
Gr	Bezeichnung/*Erläuterungen	Ansatz 2022	Ansatz 2021	Ergebnis 2020	Vermerke	FB
	E i n n a h m e n					
	kein Konto vorhanden					
	A u s g a b e n					
9510	Straßen, Plätze, Brücken u.ä. *Gesamtinvestition:690.000 bisher finanziert: 30.000 HAR übertragen: Ja	50.000	30.000	-		5300
	Ausgaben UA 6301	50.000	30.000	-		
	Abgleich Unterabschnitt 6301					
	Einnahmen	-	-	-		
	Ausgaben	50.000	30.000	-		
	Abgleich	50.000-	30.000-	-		

B. Vermögenshaushalt 2022					Beträge in EUR	
Einzelplan: 6		Bau- und Wohnungswesen, Verkehr				
Unterabschnitt: 6302		Gemeindestraße -002- BAUGEBIET ÖSTLICH FRIEDHOF SCHÖNBERG				
Gr	Bezeichnung/*Erläuterungen	Ansatz 2022	Ansatz 2021	Ergebnis 2020	Vermerke	FB
	E i n n a h m e n					
	kein Konto vorhanden					
	A u s g a b e n					
9510	Straßen, Plätze, Brücken u.ä. BAUGEBIET ÖSTLICH FRIEDHOF SCHÖNBERG *HAR übertragen: Ja	0	-	-	GD=47	5300
	Ausgaben UA 6302	0	-	-		
	Abgleich Unterabschnitt 6302					
	Einnahmen	-	-	-		
	Ausgaben	0	-	-		
	Abgleich	0	-	-		

B. Vermögenshaushalt 2022					Beträge in EUR	
Einzelplan: 6 Bau- und Wohnungswesen, Verkehr						
Unterabschnitt: 6303 Gemeindestraße -003- SAN. STÜTZWAND LUITPOLDSTRASSE						
Gr	Bezeichnung/*Erläuterungen	Ansatz 2022	Ansatz 2021	Ergebnis 2020	Vermerke	FB
	E i n n a h m e n					
	kein Konto vorhanden					
	A u s g a b e n					
9510	Straßen, Plätze, Brücken u.ä. STÜTZWAND LUITPOLDSTRASSE	0	-	-		5300
	Ausgaben UA 6303	0	-	-		
	Abgleich Unterabschnitt 6303					
	Einnahmen	-	-	-		
	Ausgaben	0	-	-		
	Abgleich	0	-	-		



B. Vermögenshaushalt 2022					Beträge in EUR	
Einzelplan: 6		Bau- und Wohnungswesen, Verkehr				
Unterabschnitt: 6304		Gemeindestraße -004- WEIGMANN-/ECKERTSTRASSE				
Gr	Bezeichnung/*Erläuterungen	Ansatz 2022	Ansatz 2021	Ergebnis 2020	Vermerke	FB
	E i n n a h m e n					
	kein Konto vorhanden					
	A u s g a b e n					
9510	Straßen, Plätze, Brücken u.ä. WEIGMANN/ECKERTSTRASSE Verpfl.ermächt. 100.000 davon 2023 100.000 *Gesamtinvestition:900.000 bisher finanziert: 0 HAR übertragen: Ja	750.000	50.000	-	GD=47	5300
	Ausgaben UA 6304 Verpfl.ermächt. 100.000 davon 2023 100.000	750.000	50.000	-		
	Abgleich Unterabschnitt 6304					
	Einnahmen	-	-	-		
	Ausgaben	750.000	50.000	-		
	Abgleich	750.000-	50.000-	-		

B. Vermögenshaushalt 2022					Beträge in EUR	
Einzelplan: 6 Bau- und Wohnungswesen, Verkehr						
Unterabschnitt: 6305 Gemeindestraße -005- STR.ERNEUERUNG IM LOHE						
Gr	Bezeichnung/*Erläuterungen	Ansatz 2022	Ansatz 2021	Ergebnis 2020	Vermerke	FB
	E i n n a h m e n					
	kein Konto vorhanden					
	A u s g a b e n					
9510	Straßen, Plätze, Brücken u.ä. IM LOHE	0	-	-		5300
	Ausgaben UA 6305	0	-	-		
	Abgleich Unterabschnitt 6305					
	Einnahmen	-	-	-		
	Ausgaben	0	-	-		
	Abgleich	0	-	-		

B. Vermögenshaushalt 2022					Beträge in EUR	
Einzelplan: 6		Bau- und Wohnungswesen, Verkehr				
Unterabschnitt: 6306		Gemeindestraße -006- UMBAU GALGENBÜHLSTRASSE ZW. ESCHENAUER STR./ AM GALGENBÜHL				
Gr	Bezeichnung/*Erläuterungen	Ansatz 2022	Ansatz 2021	Ergebnis 2020	Vermerke	FB
	<b>E i n n a h m e n</b>					
3500	Beiträge und ähnliche Entgelte	0	-	-		2400
	Einnahmen UA 6306	0	-	-		
	<b>A u s g a b e n</b>					
9510	Straßen, Plätze, Brücken u.ä. UMBAU GALGENBÜHLSTR. *HAR übertragen: Ja	0	-	290.000,00	GD=47	5300
	Ausgaben UA 6306	0	-	290.000,00		
	<b>Abgleich Unterabschnitt 6306</b>					
	Einnahmen	0	-	-		
	Ausgaben	0	-	290.000,00		
	<b>Abgleich</b>	0	-	290.000,00-		

B. Vermögenshaushalt 2022					Beträge in EUR	
Einzelplan: 6 Bau- und Wohnungswesen, Verkehr						
Unterabschnitt: 6307 Gemeindestraße -007- AUSBAU IM HEIDEWINKEL						
Gr	Bezeichnung/*Erläuterungen	Ansatz 2022	Ansatz 2021	Ergebnis 2020	Vermerke	FB
	E i n n a h m e n					
	kein Konto vorhanden					
	A u s g a b e n					
9510	Straßen, Plätze, Brücken u.ä. *Gesamtinvestition: 90.000 bisher finanziert: 0 HAR übertragen: Ja	0	-	-	GD=47	5300
	Ausgaben UA 6307	0	-	-		
	Abgleich Unterabschnitt 6307					
	Einnahmen	-	-	-		
	Ausgaben	0	-	-		
	Abgleich	0	-	-		

B. Vermögenshaushalt 2022					Beträge in EUR	
Einzelplan: 6 Bau- und Wohnungswesen, Verkehr						
Unterabschnitt: 6308 Gemeindestraße -008- ENDAUSBAU BRÄNDLER STRASSE						
Gr	Bezeichnung/*Erläuterungen	Ansatz 2022	Ansatz 2021	Ergebnis 2020	Vermerke	FB
	E i n n a h m e n					
	kein Konto vorhanden					
	A u s g a b e n					
9510	Straßen, Plätze, Brücken u.ä. ENDAUSB. BRÄNDLERSTR.	0	-	-		5300
	Ausgaben UA 6308	0	-	-		
	Abgleich Unterabschnitt 6308					
	Einnahmen	-	-	-		
	Ausgaben	0	-	-		
	Abgleich	0	-	-		

B. Vermögenshaushalt 2022					Beträge in EUR	
Einzelplan: 6 Bau- und Wohnungswesen, Verkehr						
Unterabschnitt: 6309 Gemeindestraße -009- ENDAUSBAU BAUGEBIET VOGELHOF						
Gr	Bezeichnung/*Erläuterungen	Ansatz 2022	Ansatz 2021	Ergebnis 2020	Vermerke	FB
	E i n n a h m e n					
	kein Konto vorhanden					
	A u s g a b e n					
9510	Straßen, Plätze, Brücken u.ä. BAUGEB. VOGELHOF	0	-	-		5300
	Ausgaben UA 6309	0	-	-		
	Abgleich Unterabschnitt 6309					
	Einnahmen	-	-	-		
	Ausgaben	0	-	-		
	Abgleich	0	-	-		

B. Vermögenshaushalt 2022					Beträge in EUR	
Einzelplan: 6		Bau- und Wohnungswesen, Verkehr				
Unterabschnitt: 6310		Gemeindestraße -010- NEUNHOF ORTSDURCHFAHRT MIT QUERUNG				
Gr	Bezeichnung/*Erläuterungen	Ansatz 2022	Ansatz 2021	Ergebnis 2020	Vermerke	FB
	E i n n a h m e n					
	kein Konto vorhanden					
	A u s g a b e n					
9321	Erwerb unbebauter Grundstücke	50.000	-	-	ZueD-Me=36	2400
9510	Straßen, Plätze, Brücken u.ä. NEUNHOF ORTSDURCHFAHRT MIT QUERUNG SÜDL. ORTSEINGANG	0	-	-	GD=47	5300
	Ausgaben UA 6310	50.000	-	-		
	Abgleich Unterabschnitt 6310					
	Einnahmen	-	-	-		
	Ausgaben	50.000	-	-		
	Abgleich	50.000-	-	-		

B. Vermögenshaushalt 2022					Beträge in EUR	
Einzelplan: 6		Bau- und Wohnungswesen, Verkehr				
Unterabschnitt: 6311		Gemeindestraße -011- AUSBAU TELEMANNSTRASSE				
Gr	Bezeichnung/*Erläuterungen	Ansatz 2022	Ansatz 2021	Ergebnis 2020	Vermerke	FB
	E i n n a h m e n					
	kein Konto vorhanden					
	A u s g a b e n					
9510	Straßen, Plätze, Brücken u.ä. TELEMANNSTRASSE *HAR übertragen: Ja	0	-	41.543,71-	GD=47	5300
	Ausgaben UA 6311	0	-	41.543,71-		
	Abgleich Unterabschnitt 6311					
	Einnahmen	-	-	-		
	Ausgaben	0	-	41.543,71-		
	Abgleich	0	-	41.543,71		



B. Vermögenshaushalt 2022					Beträge in EUR	
Einzelplan: 6		Bau- und Wohnungswesen, Verkehr				
Unterabschnitt: 6312		Gemeindestraße -012- ALBERT BÜTTNER STRASSE				
Gr	Bezeichnung/*Erläuterungen	Ansatz 2022	Ansatz 2021	Ergebnis 2020	Vermerke	FB
	E i n n a h m e n					
	kein Konto vorhanden					
	A u s g a b e n					
9510	Straßen, Plätze, Brücken u.ä. *Gesamtinvestition:1.130.000 bisher finanziert: 0 HAR übertragen: Ja	0	-	-	GD=47	5300
	Ausgaben UA 6312	0	-	-		
	Abgleich Unterabschnitt 6312					
	Einnahmen	-	-	-		
	Ausgaben	0	-	-		
	Abgleich	0	-	-		

B. Vermögenshaushalt 2022					Beträge in EUR	
Einzelplan: 6 Bau- und Wohnungswesen, Verkehr						
Unterabschnitt: 6313 Gemeindestraße -013- ERSCHLIEßUNG BAUGEBIET HIMMELBODEN						
Gr	Bezeichnung/*Erläuterungen	Ansatz 2022	Ansatz 2021	Ergebnis 2020	Vermerke	FB
	E i n n a h m e n					
	kein Konto vorhanden					
	A u s g a b e n					
9510	Straßen, Plätze, Brücken u.ä. *HAR übertragen: Ja	0	20.000	-	GD=47	5300
	Ausgaben UA 6313	0	20.000	-		
	Abgleich Unterabschnitt 6313					
	Einnahmen	-	-	-		
	Ausgaben	0	20.000	-		
	Abgleich	0	20.000-	-		

B. Vermögenshaushalt 2022					Beträge in EUR	
Einzelplan: 6		Bau- und Wohnungswesen, Verkehr				
Unterabschnitt: 6314		Gemeindestraße -014- STRASSEN GEWERBEGEB. LAUF-SÜD				
Gr	Bezeichnung/*Erläuterungen	Ansatz 2022	Ansatz 2021	Ergebnis 2020	Vermerke	FB
E i n n a h m e n						
kein Konto vorhanden						
A u s g a b e n						
9510	Straßen, Plätze, Brücken u.ä. GEWERBEGEB. LAUF-SÜD *Gesamtinvestition: 140.000 bisher finanziert: 140.000 HAR übertragen: Ja *sh. Erl. nach diesem UAB	0	140.000	-	GD=47	5300
9511	Straßen, Plätze, Brücken u.ä. LÄRMSCHUTZ LAUF-SÜD *HAR übertragen: Ja	0	-	-	GD=47	5300
Ausgaben UA 6314		0	140.000	-		
Abgleich Unterabschnitt 6314						
Einnahmen		-	-	-		
Ausgaben		0	140.000	-		
Abgleich		0	140.000-	-		
E r l ä u t e r u n g e n						
9510	Endausbau Silberstraße					

B. Vermögenshaushalt 2022					Beträge in EUR	
Einzelplan: 6 Bau- und Wohnungswesen, Verkehr						
Unterabschnitt: 6315 Gemeindestraße -015- KREUZUNG TAUCHERSR/KLEINGESCH.						
Gr	Bezeichnung/*Erläuterungen	Ansatz 2022	Ansatz 2021	Ergebnis 2020	Vermerke	FB
	E i n n a h m e n					
	kein Konto vorhanden					
	A u s g a b e n					
9510	Straßen, Plätze, Brücken u.ä. *HAR übertragen: Ja	0	-	-	GD=47	5300
	Ausgaben UA 6315	0	-	-		
	Abgleich Unterabschnitt 6315					
	Einnahmen	-	-	-		
	Ausgaben	0	-	-		
	Abgleich	0	-	-		

B. Vermögenshaushalt 2022					Beträge in EUR	
Einzelplan: 6 Bau- und Wohnungswesen, Verkehr						
Unterabschnitt: 6316 Gemeindestraße -016- UMGESTALTUNG VORPLATZ FRIEDHOF SCHÖNBERG						
Gr	Bezeichnung/*Erläuterungen	Ansatz 2022	Ansatz 2021	Ergebnis 2020	Vermerke	FB
	E i n n a h m e n					
	kein Konto vorhanden					
	A u s g a b e n					
9510	Straßen, Plätze, Brücken u.ä. *Gesamtinvestition:200.000 bisher finanziert: 15.000 HAR übertragen: Ja *sh. Erl. nach diesem UAB	15.000	15.000	-	GD=47	5300
	Ausgaben UA 6316	15.000	15.000	-		
	Abgleich Unterabschnitt 6316					
	Einnahmen	-	-	-		
	Ausgaben	15.000	15.000	-		
	Abgleich	15.000-	15.000-	-		
	E r l ä u t e r u n g e n					
9510	Umgestaltung Vorplatz Friedhof Schönberg					

B. Vermögenshaushalt 2022					Beträge in EUR	
Einzelplan: 6 Bau- und Wohnungswesen, Verkehr						
Unterabschnitt: 6323 Gemeindestraße -023- FUSGG.UNTERF. BAHNHOF RECHTS						
Gr	Bezeichnung/*Erläuterungen	Ansatz 2022	Ansatz 2021	Ergebnis 2020	Vermerke	FB
	<b>E i n n a h m e n</b>					
3670	Investitionszuschüsse von privaten Unternehmen (einschl. Spenden)	0	-	-		2000
	Einnahmen UA 6323	0	-	-		
	<b>A u s g a b e n</b>					
	kein Konto vorhanden					
	Abgleich Unterabschnitt 6323					
	Einnahmen	0	-	-		
	Ausgaben	-	-	-		
	Abgleich	0	-	-		

B. Vermögenshaushalt 2022					Beträge in EUR	
Einzelplan: 6 Bau- und Wohnungswesen, Verkehr						
Unterabschnitt: 6329 Gemeindestraße -029- UMGESTALTUNG KÄRNTNER STRASSE						
Gr	Bezeichnung/*Erläuterungen	Ansatz 2022	Ansatz 2021	Ergebnis 2020	Vermerke	FB
	E i n n a h m e n					
	kein Konto vorhanden					
	A u s g a b e n					
9510	Straßen, Plätze, Brücken u.ä. KÄRNTNER STRASSE	0	-	-		5300
	Ausgaben UA 6329	0	-	-		
	Abgleich Unterabschnitt 6329					
	Einnahmen	-	-	-		
	Ausgaben	0	-	-		
	Abgleich	0	-	-		

B. Vermögenshaushalt 2022					Beträge in EUR	
Einzelplan: 6 Bau- und Wohnungswesen, Verkehr						
Unterabschnitt: 6330 Gemeindestraße -030- BARRIEREFREIHEIT INNENSTADT						
Gr	Bezeichnung/*Erläuterungen	Ansatz 2022	Ansatz 2021	Ergebnis 2020	Vermerke	FB
	E i n n a h m e n					
	kein Konto vorhanden					
	A u s g a b e n					
9510	Straßen, Plätze, Brücken u.ä. BARRIEREFREIHEIT INNENSTADT Verpfl.ermächt. 100.000 davon 2023 100.000 *Gesamtkosten: 350.000 € HAR übertragen: Ja *sh. Erl. nach diesem UAB	20.000	-	-	GD=47	5300
	Ausgaben UA 6330 Verpfl.ermächt. 100.000 davon 2023 100.000	20.000	-	-		
	Abgleich Unterabschnitt 6330					
	Einnahmen	-	-	-		
	Ausgaben	20.000	-	-		
	Abgleich	20.000-	-	-		
	E r l ä u t e r u n g e n					
9510	Oberer Marktplatz Spitalstraße Lukasgasse					



B. Vermögenshaushalt 2022					Beträge in EUR	
Einzelplan: 6 Bau- und Wohnungswesen, Verkehr						
Unterabschnitt: 6331 Gemeindestraße -031- DECKENSANIERUNG ALTDORFER STR.						
Gr	Bezeichnung/*Erläuterungen	Ansatz 2022	Ansatz 2021	Ergebnis 2020	Vermerke	FB
	E i n n a h m e n					
	kein Konto vorhanden					
	A u s g a b e n					
9510	Straßen, Plätze, Brücken u.ä. DECKENSAN ALTDORFER STRASSE *HAR übertragen: Ja	0	-	-	GD=47	5300
	Ausgaben UA 6331	0	-	-		
	Abgleich Unterabschnitt 6331					
	Einnahmen	-	-	-		
	Ausgaben	0	-	-		
	Abgleich	0	-	-		

B. Vermögenshaushalt 2022						Beträge in EUR	
Einzelplan: 6		Bau- und Wohnungswesen, Verkehr					
Unterabschnitt: 6332		Gemeindestraße -032- STR.WESTL.TAUCHERSR.HAUPTSTR.					
Gr	Bezeichnung/*Erläuterungen	Ansatz 2022	Ansatz 2021	Ergebnis 2020	Vermerke	FB	
	E i n n a h m e n						
	kein Konto vorhanden						
	A u s g a b e n						
9510	Straßen, Plätze, Brücken u.ä. WESTL TAUCHERSR HAUPT Verpfl.ermächt. 170.000 davon 2024 170.000 *HAR übertragen: Ja	0	-	-	GD=47	5300	
	Ausgaben UA 6332 Verpfl.ermächt. 170.000 davon 2024 170.000	0	-	-			
	Abgleich Unterabschnitt 6332						
	Einnahmen	-	-	-			
	Ausgaben	0	-	-			
	Abgleich	0	-	-			

B. Vermögenshaushalt 2022					Beträge in EUR	
Einzelplan: 6		Bau- und Wohnungswesen, Verkehr				
Unterabschnitt: 6333		Gemeindestraße -033- UMGESTALTUNG AM STEG				
Gr	Bezeichnung/*Erläuterungen	Ansatz 2022	Ansatz 2021	Ergebnis 2020	Vermerke	FB
	<b>E i n n a h m e n</b>					
3610	Investitionszuweisungen vom Land	0	-	-		2000
	Einnahmen UA 6333	0	-	-		
	<b>A u s g a b e n</b>					
9510	Straßen, Plätze, Brücken u.ä. AM STEG *HAR übertragen: Ja	0	-	-	GD=47	5300
	Ausgaben UA 6333	0	-	-		
	Abgleich Unterabschnitt 6333					
	Einnahmen	0	-	-		
	Ausgaben	0	-	-		
	Abgleich	0	-	-		

B. Vermögenshaushalt 2022					Beträge in EUR	
Einzelplan: 6 Bau- und Wohnungswesen, Verkehr						
Unterabschnitt: 6334 Gemeindestraße -034- BARRIEREFREIHEIT AMPELANLAGEN						
Gr	Bezeichnung/*Erläuterungen	Ansatz 2022	Ansatz 2021	Ergebnis 2020	Vermerke	FB
	E i n n a h m e n					
	kein Konto vorhanden					
	A u s g a b e n					
9510	Straßen, Plätze, Brücken u.ä. BARRIEREFREIHEIT AMPELANLAGEN *Gesamtkosten: 20.000 HAR übertragen: Ja	0	-	-	GD=47	5300
	Ausgaben UA 6334	0	-	-		
	Abgleich Unterabschnitt 6334					
	Einnahmen	-	-	-		
	Ausgaben	0	-	-		
	Abgleich	0	-	-		

B. Vermögenshaushalt 2022					Beträge in EUR	
Einzelplan: 6 Bau- und Wohnungswesen, Verkehr						
Unterabschnitt: 6335 Gemeindestraße -035- ENDAUSB. STICHSTR. WALDSTRASSE						
Gr	Bezeichnung/*Erläuterungen	Ansatz 2022	Ansatz 2021	Ergebnis 2020	Vermerke	FB
	E i n n a h m e n					
	kein Konto vorhanden					
	A u s g a b e n					
9510	Straßen, Plätze, Brücken u.ä. STICH WALDSTRASSE	0	-	-		5300
	Ausgaben UA 6335	0	-	-		
	Abgleich Unterabschnitt 6335					
	Einnahmen	-	-	-		
	Ausgaben	0	-	-		
	Abgleich	0	-	-		

B. Vermögenshaushalt 2022					Beträge in EUR	
Einzelplan: 6		Bau- und Wohnungswesen, Verkehr				
Unterabschnitt: 6336		Gemeindestraße -036- GEWERBEGEBIET WETZENDORF WEST				
Gr	Bezeichnung/*Erläuterungen	Ansatz 2022	Ansatz 2021	Ergebnis 2020	Vermerke	FB
	E i n n a h m e n					
	kein Konto vorhanden					
	A u s g a b e n					
9510	Straßen, Plätze, Brücken u.ä. WETZENDORF WEST *HAR übertragen: Ja	0	-	26.316,54-	GD=47	5300
	Ausgaben UA 6336	0	-	26.316,54-		
	Abgleich Unterabschnitt 6336					
	Einnahmen	-	-	-		
	Ausgaben	0	-	26.316,54-		
	Abgleich	0	-	26.316,54		

B. Vermögenshaushalt 2022					Beträge in EUR	
Einzelplan: 6		Bau- und Wohnungswesen, Verkehr				
Unterabschnitt: 6337		Gemeindestraße -037- DECKENSANIERUNG KARPFFENSTRAÙE				
Gr	Bezeichnung/*Erläuterungen	Ansatz 2022	Ansatz 2021	Ergebnis 2020	Vermerke	FB
	E i n n a h m e n					
	kein Konto vorhanden					
	A u s g a b e n					
9510	StraÙen, Plätze, Brücken u.ä. DECKENSANIERUNG KARPFFENSTRAÙE Verpfl.ermächt. 250.000 davon 2023 250.000 *Gesamtinvestition: 310.000 HAR übertragen: Ja	60.000	-	-	GD=47	5300
	Ausgaben UA 6337 Verpfl.ermächt. 250.000 davon 2023 250.000	60.000	-	-		
	Abgleich Unterabschnitt 6337					
	Einnahmen	-	-	-		
	Ausgaben	60.000	-	-		
	Abgleich	60.000-	-	-		

B. Vermögenshaushalt 2022					Beträge in EUR	
Einzelplan: 6 Bau- und Wohnungswesen, Verkehr						
Unterabschnitt: 6338 Gemeindestraße -038- STRASSENBAU "IM SEE"						
Gr	Bezeichnung/*Erläuterungen	Ansatz 2022	Ansatz 2021	Ergebnis 2020	Vermerke	FB
	E i n n a h m e n					
	kein Konto vorhanden					
	A u s g a b e n					
9510	Straßen, Plätze, Brücken u.ä. IM SEE	0	-	-		5300
	Ausgaben UA 6338	0	-	-		
	Abgleich Unterabschnitt 6338					
	Einnahmen	-	-	-		
	Ausgaben	0	-	-		
	Abgleich	0	-	-		



B. Vermögenshaushalt 2022					Beträge in EUR	
Einzelplan: 6 Bau- und Wohnungswesen, Verkehr Unterabschnitt: 6339 Gemeindestraße -039- DECKENSANIERUNG RÖTHENBACHER STRASSE						
Gr	Bezeichnung/*Erläuterungen	Ansatz 2022	Ansatz 2021	Ergebnis 2020	Vermerke	FB
	E i n n a h m e n					
	kein Konto vorhanden					
	A u s g a b e n					
9510	Straßen, Plätze, Brücken u.ä. DECKENSANIERUNG RÖTHENBACHER STR. *Gesamtinvestition: 150.000 € HAR übertragen: Ja *sh. Erl. nach diesem UAB	150.000	-	-	GD=47	5300
	Ausgaben UA 6339	150.000	-	-		
	Abgleich Unterabschnitt 6339					
	Einnahmen	-	-	-		
	Ausgaben	150.000	-	-		
	Abgleich	150.000-	-	-		
	E r l ä u t e r u n g e n					
9510	Bereich Norma					

B. Vermögenshaushalt 2022					Beträge in EUR	
Einzelplan: 6 Bau- und Wohnungswesen, Verkehr						
Unterabschnitt: 6340 Gemeindestraße -040- NÜRNBERGER STR BEREICH EMUGE						
Gr	Bezeichnung/*Erläuterungen	Ansatz 2022	Ansatz 2021	Ergebnis 2020	Vermerke	FB
	E i n n a h m e n					
	kein Konto vorhanden					
	A u s g a b e n					
9510	Straßen, Plätze, Brücken u.ä. NÜRNBERGER STR. BEREICH EMUGE *HAR übertragen: Ja	0	-	-	GD=47	5300
	Ausgaben UA 6340	0	-	-		
	Abgleich Unterabschnitt 6340					
	Einnahmen	-	-	-		
	Ausgaben	0	-	-		
	Abgleich	0	-	-		

B. Vermögenshaushalt 2022					Beträge in EUR	
Einzelplan: 6		Bau- und Wohnungswesen, Verkehr				
Unterabschnitt: 6341		Gemeindestraße -041- AUSBAU HUTSTRASSE				
Gr	Bezeichnung/*Erläuterungen	Ansatz 2022	Ansatz 2021	Ergebnis 2020	Vermerke	FB
	E i n n a h m e n					
	kein Konto vorhanden					
	A u s g a b e n					
9321	Erwerb unbebauter Grundstücke	0	-	-	ZueD-Me=36	2400
9510	Straßen, Plätze, Brücken u.ä. HUTSTRASSE *HAR übertragen: Ja	0	-	-	GD=47	5300
	Ausgaben UA 6341	0	-	-		
	Abgleich Unterabschnitt 6341					
	Einnahmen	-	-	-		
	Ausgaben	0	-	-		
	Abgleich	0	-	-		

B. Vermögenshaushalt 2022					Beträge in EUR	
Einzelplan: 6 Bau- und Wohnungswesen, Verkehr						
Unterabschnitt: 6342 Gemeindestraße -042- DECKENSAN. INDUSTRIESTRASSE						
Gr	Bezeichnung/*Erläuterungen	Ansatz 2022	Ansatz 2021	Ergebnis 2020	Vermerke	FB
	E i n n a h m e n					
	kein Konto vorhanden					
	A u s g a b e n					
9510	Straßen, Plätze, Brücken u.ä. DECKENSAN INDUSTRIESTRASSE *Gesamtinvestition: 60.000 bisher finanziert: 60.000 HAR übertragen: Ja	0	60.000	10.152,54	GD=47	5300
	Ausgaben UA 6342	0	60.000	10.152,54		
	Abgleich Unterabschnitt 6342					
	Einnahmen	-	-	-		
	Ausgaben	0	60.000	10.152,54		
	Abgleich	0	60.000-	10.152,54-		

B. Vermögenshaushalt 2022					Beträge in EUR	
Einzelplan: 6 Bau- und Wohnungswesen, Verkehr						
Unterabschnitt: 6343 Gemeindestraße -043- ABBIEGESPUR LAU7						
Gr	Bezeichnung/*Erläuterungen	Ansatz 2022	Ansatz 2021	Ergebnis 2020	Vermerke	FB
	E i n n a h m e n					
	kein Konto vorhanden					
	A u s g a b e n					
9510	Straßen, Plätze, Brücken u.ä. *Gesamtinvestition: 410.000 bisher finanziert: 410.000 HAR übertragen: Ja	0	410.000	-		5300
	Ausgaben UA 6343	0	410.000	-		
	Abgleich Unterabschnitt 6343					
	Einnahmen	-	-	-		
	Ausgaben	0	410.000	-		
	Abgleich	0	410.000-	-		

B. Vermögenshaushalt 2022						Beträge in EUR
Einzelplan: 6		Bau- und Wohnungswesen, Verkehr				
Unterabschnitt: 6344		Gemeindestraße -044- QUERUNGSHILFE SIMONSHOFER STR.				
Gr	Bezeichnung/*Erläuterungen	Ansatz 2022	Ansatz 2021	Ergebnis 2020	Vermerke	FB
	E i n n a h m e n					
	kein Konto vorhanden					
	A u s g a b e n					
9510	Straßen, Plätze, Brücken u.ä. Verpfl.ermächt. 100.000 davon 2023 100.000 *Gesamtinvestition: 140.000 € bisher finanziert: 0	40.000	-	-		5300
	Ausgaben UA 6344 Verpfl.ermächt. 100.000 davon 2023 100.000	40.000	-	-		
	Abgleich Unterabschnitt 6344					
	Einnahmen	-	-	-		
	Ausgaben	40.000	-	-		
	Abgleich	40.000-	-	-		

B. Vermögenshaushalt 2022					Beträge in EUR	
Einzelplan: 6		Bau- und Wohnungswesen, Verkehr				
Unterabschnitt: 6345		Gemeindestraße -045- AUSBAU FRIEDHOFSTRASSE				
Gr	Bezeichnung/*Erläuterungen	Ansatz 2022	Ansatz 2021	Ergebnis 2020	Vermerke	FB
	E i n n a h m e n					
	kein Konto vorhanden					
	A u s g a b e n					
9510	Straßen, Plätze, Brücken u.ä. FRIEDHOFSTRASSE *HAR übertragen: Ja	0	-	-	GD=47	5300
	Ausgaben UA 6345	0	-	-		
	Abgleich Unterabschnitt 6345					
	Einnahmen	-	-	-		
	Ausgaben	0	-	-		
	Abgleich	0	-	-		

B. Vermögenshaushalt 2022					Beträge in EUR	
Einzelplan: 6 Bau- und Wohnungswesen, Verkehr						
Unterabschnitt: 6346 Gemeindestraße -046- AUSBAU TALSTRASSE SIMONSHOFEN						
Gr	Bezeichnung/*Erläuterungen	Ansatz 2022	Ansatz 2021	Ergebnis 2020	Vermerke	FB
	E i n n a h m e n					
	kein Konto vorhanden					
	A u s g a b e n					
9321	Erwerb unbebauter Grundstücke	70.000	-	-	ZueD-Me=36	2400
9510	Straßen, Plätze, Brücken u.ä. TALSTRASSE *HAR übertragen: Ja	0	-	-	GD=47	5300
	Ausgaben UA 6346	70.000	-	-		
	Abgleich Unterabschnitt 6346					
	Einnahmen	-	-	-		
	Ausgaben	70.000	-	-		
	Abgleich	70.000-	-	-		



B. Vermögenshaushalt 2022					Beträge in EUR	
Einzelplan: 6 Bau- und Wohnungswesen, Verkehr						
Unterabschnitt: 6347 Gemeindestraße -047- AUSBAU STRASSE "AM GWEND"						
Gr	Bezeichnung/*Erläuterungen	Ansatz 2022	Ansatz 2021	Ergebnis 2020	Vermerke	FB
	E i n n a h m e n					
	kein Konto vorhanden					
	A u s g a b e n					
9510	Straßen, Plätze, Brücken u.ä. AM GWEND *HAR übertragen: Ja	0	-	-	GD=47	5300
	Ausgaben UA 6347	0	-	-		
	Abgleich Unterabschnitt 6347					
	Einnahmen	-	-	-		
	Ausgaben	0	-	-		
	Abgleich	0	-	-		

B. Vermögenshaushalt 2022					Beträge in EUR	
Einzelplan: 6 Bau- und Wohnungswesen, Verkehr						
Unterabschnitt: 6348 Gemeindestraße -048- NEUORDN. PP PEGNITZWIESE NORD						
Gr	Bezeichnung/*Erläuterungen	Ansatz 2022	Ansatz 2021	Ergebnis 2020	Vermerke	FB
<b>E i n n a h m e n</b>						
3610	Investitionszuweisungen vom Land	0	-	-		5300
	Einnahmen UA 6348	0	-	-		
<b>A u s g a b e n</b>						
9510	Straßen, Plätze, Brücken u.ä.	0	-	-		5300
	Ausgaben UA 6348	0	-	-		
Abgleich Unterabschnitt 6348						
	Einnahmen	0	-	-		
	Ausgaben	0	-	-		
	Abgleich	0	-	-		

B. Vermögenshaushalt 2022					Beträge in EUR	
Einzelplan: 6 Bau- und Wohnungswesen, Verkehr						
Unterabschnitt: 6349 Gemeindestraße -049- UMGEST. STÜHLEINSHÖHSTRASSE						
Gr	Bezeichnung/*Erläuterungen	Ansatz 2022	Ansatz 2021	Ergebnis 2020	Vermerke	FB
	E i n n a h m e n					
	kein Konto vorhanden					
	A u s g a b e n					
9510	Straßen, Plätze, Brücken u.ä. STÜHLEINSHÖHSTRASSE *Gesamtinvestition: 650.000 HAR übertragen: Ja	0	-	-	GD=47	5300
	Ausgaben UA 6349	0	-	-		
	Abgleich Unterabschnitt 6349					
	Einnahmen	-	-	-		
	Ausgaben	0	-	-		
	Abgleich	0	-	-		

B. Vermögenshaushalt 2022					Beträge in EUR	
Einzelplan: 6 Bau- und Wohnungswesen, Verkehr						
Unterabschnitt: 6350 Gemeindestraße -050- SIMMELBERGER HAUPTSTRASSE						
Gr	Bezeichnung/*Erläuterungen	Ansatz 2022	Ansatz 2021	Ergebnis 2020	Vermerke	FB
	E i n n a h m e n					
	kein Konto vorhanden					
	A u s g a b e n					
9510	Straßen, Plätze, Brücken u.ä. *Gesamtinvestition: 300.000 bisher finanziert: 275.000 HAR übertragen: Ja	25.000	130.000	10.000,00	GD=47	5300
	Ausgaben UA 6350	25.000	130.000	10.000,00		
	Abgleich Unterabschnitt 6350					
	Einnahmen	-	-	-		
	Ausgaben	25.000	130.000	10.000,00		
	Abgleich	25.000-	130.000-	10.000,00-		

B. Vermögenshaushalt 2022					Beträge in EUR	
Einzelplan: 6 Bau- und Wohnungswesen, Verkehr						
Unterabschnitt: 6351 Gemeindestraße -051- ERSCHL.STR. "AM SCHAFANGER"						
Gr	Bezeichnung/*Erläuterungen	Ansatz 2022	Ansatz 2021	Ergebnis 2020	Vermerke	FB
	E i n n a h m e n					
	kein Konto vorhanden					
	A u s g a b e n					
9510	Straßen, Plätze, Brücken u.ä. AM SCHAFANGER	0	-	-		5300
	Ausgaben UA 6351	0	-	-		
	Abgleich Unterabschnitt 6351					
	Einnahmen	-	-	-		
	Ausgaben	0	-	-		
	Abgleich	0	-	-		

B. Vermögenshaushalt 2022					Beträge in EUR	
Einzelplan: 6 Bau- und Wohnungswesen, Verkehr						
Unterabschnitt: 6352 Gemeindestraße -052- BEERBACH KLEINGESCHÄIDTER STR						
Gr	Bezeichnung/*Erläuterungen	Ansatz 2022	Ansatz 2021	Ergebnis 2020	Vermerke	FB
<b>E i n n a h m e n</b>						
3610	Investitionszuweisungen vom Land TREPPENANLAGE NEUNHOF	0	-	-		2000
	Einnahmen UA 6352	0	-	-		
<b>A u s g a b e n</b>						
9500	Tiefbaumaßnahmen TREPPENANLAGE NEUNHOF *HAR übertragen: Ja	0	-	21.401,32-	GD=47	5300
9510	Straßen, Plätze, Brücken u.ä. BEERBACH KLEINGESCHÄIDTER STR *HAR übertragen: Ja	10.000	-	-	GD=47	5300
	Ausgaben UA 6352	10.000	-	21.401,32-		
<b>Abgleich Unterabschnitt 6352</b>						
	Einnahmen	0	-	-		
	Ausgaben	10.000	-	21.401,32-		
	Abgleich	10.000-	-	21.401,32		

B. Vermögenshaushalt 2022					Beträge in EUR	
Einzelplan: 6		Bau- und Wohnungswesen, Verkehr				
Unterabschnitt: 6353		Gemeindestraße -053- LANGWIESENSTRASSE				
Gr	Bezeichnung/*Erläuterungen	Ansatz 2022	Ansatz 2021	Ergebnis 2020	Vermerke	FB
	<b>E i n n a h m e n</b>					
3590	Sonstige Beiträge und ähnliche Entgelte	0	-	-		5300
	Einnahmen UA 6353	0	-	-		
	<b>A u s g a b e n</b>					
9510	Straßen, Plätze, Brücken u.ä.	0	-	8.681,76		5300
	Ausgaben UA 6353	0	-	8.681,76		
	Abgleich Unterabschnitt 6353					
	Einnahmen	0	-	-		
	Ausgaben	0	-	8.681,76		
	Abgleich	0	-	8.681,76-		

B. Vermögenshaushalt 2022					Beträge in EUR	
Einzelplan: 6 Bau- und Wohnungswesen, Verkehr						
Unterabschnitt: 6354 Gemeindestraße -054- DECKENSANIERUNG EGELSEESTR.						
Gr	Bezeichnung/*Erläuterungen	Ansatz 2022	Ansatz 2021	Ergebnis 2020	Vermerke	FB
	E i n n a h m e n					
	kein Konto vorhanden					
	A u s g a b e n					
9510	Straßen, Plätze, Brücken u.ä.	0	-	-		5300
	Ausgaben UA 6354	0	-	-		
	Abgleich Unterabschnitt 6354					
	Einnahmen	-	-	-		
	Ausgaben	0	-	-		
	Abgleich	0	-	-		



B. Vermögenshaushalt 2022					Beträge in EUR	
Einzelplan: 6		Bau- und Wohnungswesen, Verkehr				
Unterabschnitt: 6355		Gemeindestraße -055- KREISVERKEHR RÖTHENBACHER STR INNSBRUCKERSTR/STICHSTR NORMA				
Gr	Bezeichnung/*Erläuterungen	Ansatz 2022	Ansatz 2021	Ergebnis 2020	Vermerke	FB
	<b>E i n n a h m e n</b>					
3610	Investitionszuweisungen vom Land	0	-	-		5300
	Einnahmen UA 6355	0	-	-		
	<b>A u s g a b e n</b>					
9510	Straßen, Plätze, Brücken u.ä. KREISVERKEHR RÖTHENBACHER STR INNSBRUCKER STR/STICHSTR NORMA *Gesamtkosten 2-3 Mio HAR übertragen: Ja	0	-	-	GD=47	5300
	Ausgaben UA 6355	0	-	-		
	Abgleich Unterabschnitt 6355					
	Einnahmen	0	-	-		
	Ausgaben	0	-	-		
	Abgleich	0	-	-		

B. Vermögenshaushalt 2022						Beträge in EUR
Einzelplan: 6		Bau- und Wohnungswesen, Verkehr				
Unterabschnitt: 6356		Gemeindestraße -056- SCHULWEGKONZEPT KREISVERKEHR ESCHENAUER STR				
Gr	Bezeichnung/*Erläuterungen	Ansatz 2022	Ansatz 2021	Ergebnis 2020	Vermerke	FB
	<b>E i n n a h m e n</b>					
3610	Investitionszuweisungen vom Land	30.000	-	-		2000
	Einnahmen UA 6356	30.000	-	-		
	<b>A u s g a b e n</b>					
9321	Erwerb unbebauter Grundstücke Verbindung Heldenwiese/ Verbindung Montessori	100.000	-	-	ZueD-Me=36	2400
9510	Straßen, Plätze, Brücken u.ä. SCHULWEGKONZEPT Verpfl.ermächt. 200.000 davon 2023 200.000 2024 0 2025 0 *Gesamtkosten: 3-5 Mio € HAR übertragen: Ja	100.000	-	-	GD=47	5300
	Ausgaben UA 6356 Verpfl.ermächt. 200.000 davon 2023 200.000 2024 0 2025 0	200.000	-	-		
	Abgleich Unterabschnitt 6356					
	Einnahmen	30.000	-	-		
	Ausgaben	200.000	-	-		
	Abgleich	170.000-	-	-		

B. Vermögenshaushalt 2022						Beträge in EUR
Einzelplan: 6		Bau- und Wohnungswesen, Verkehr				
Unterabschnitt: 6357		Gemeindestraße -057- UMBAU PARKPLATZ BITTERBACHHALL UND BUSHALTESTELLE				
Gr	Bezeichnung/*Erläuterungen	Ansatz 2022	Ansatz 2021	Ergebnis 2020	Vermerke	FB
	E i n n a h m e n					
	kein konto vorhanden					
	A u s g a b e n					
9510	Straßen, Plätze, Brücken u.ä. UMBAU PARKPLATZ BITTERBACHHALL UND BUSHALTESTELLE	100.000	-	-	GD=47	5300
	Verpfl.ermächt. 1.100.000					
	davon 2023 100.000					
	2024 500.000					
	2025 500.000					
	*HAR übertragen: Ja					
	Ausgaben UA 6357	100.000	-	-		
	Verpfl.ermächt. 1.100.000					
	davon 2023 100.000					
	2024 500.000					
	2025 500.000					
	Abgleich Unterabschnitt 6357					
	Einnahmen	-	-	-		
	Ausgaben	100.000	-	-		
	Abgleich	100.000-	-	-		

B. Vermögenshaushalt 2022					Beträge in EUR	
Einzelplan: 6		Bau- und Wohnungswesen, Verkehr				
Unterabschnitt: 6358		Gemeindestraße -058- DECKENSANIERUNG DASCHSTRASSE				
Gr	Bezeichnung/*Erläuterungen	Ansatz 2022	Ansatz 2021	Ergebnis 2020	Vermerke	FB
	E i n n a h m e n					
	kein Konto vorhanden					
	A u s g a b e n					
9510	Straßen, Plätze, Brücken u.ä. DECKENSANIERUNG DASCHSTRASSE	0	-	-		5300
	Ausgaben UA 6358	0	-	-		
	Abgleich Unterabschnitt 6358					
	Einnahmen	-	-	-		
	Ausgaben	0	-	-		
	Abgleich	0	-	-		

B. Vermögenshaushalt 2022					Beträge in EUR	
Einzelplan: 6		Bau- und Wohnungswesen, Verkehr				
Unterabschnitt: 6359		Gemeindestraße -059- AM KEHR				
Gr	Bezeichnung/*Erläuterungen	Ansatz 2022	Ansatz 2021	Ergebnis 2020	Vermerke	FB
	E i n n a h m e n					
	kein Konto vorhanden					
	A u s g a b e n					
9510	Straßen, Plätze, Brücken u.ä. *HAR übertragen: Ja	0	-	-	GD=47	5300
	Ausgaben UA 6359	0	-	-		
	Abgleich Unterabschnitt 6359					
	Einnahmen	-	-	-		
	Ausgaben	0	-	-		
	Abgleich	0	-	-		

B. Vermögenshaushalt 2022						Beträge in EUR	
Einzelplan: 6		Bau- und Wohnungswesen, Verkehr					
Unterabschnitt: 6360		Gemeindestraße -060- ÜBERFLUTUNGSSCHUTZ EXTREMWETTERLAGEN					
Gr	Bezeichnung/*Erläuterungen	Ansatz 2022	Ansatz 2021	Ergebnis 2020	Vermerke	FB	
<b>E i n n a h m e n</b>							
3610	Investitionszuweisungen vom Land	0	-	-		5200	
	Einnahmen UA 6360	0	-	-			
<b>A u s g a b e n</b>							
9510	Straßen, Plätze, Brücken u.ä. ÜBERFLUTUNGSSCHUTZ EXTREMWETTERLAGEN Verpfl.ermächt. 50.000 davon 2023 50.000 *HAR übertragen: Ja	100.000	-	-	GD=47	5300	
	Ausgaben UA 6360 Verpfl.ermächt. 50.000 davon 2023 50.000	100.000	-	-			
<b>Abgleich Unterabschnitt 6360</b>							
	Einnahmen	0	-	-			
	Ausgaben	100.000	-	-			
	<b>Abgleich</b>	100.000-	-	-			

B. Vermögenshaushalt 2022					Beträge in EUR	
Einzelplan: 6 Bau- und Wohnungswesen, Verkehr						
Unterabschnitt: 6361 Gemeindestraße -061- MARKTPLATZ						
Gr	Bezeichnung/*Erläuterungen	Ansatz 2022	Ansatz 2021	Ergebnis 2020	Vermerke	FB
	E i n n a h m e n					
	kein Konto vorhanden					
	A u s g a b e n					
9510	Straßen, Plätze, Brücken u.ä.	0	-	-		5300
	Ausgaben UA 6361	0	-	-		
	Abgleich Unterabschnitt 6361					
	Einnahmen	-	-	-		
	Ausgaben	0	-	-		
	Abgleich	0	-	-		

B. Vermögenshaushalt 2022					Beträge in EUR	
Einzelplan: 6 Bau- und Wohnungswesen, Verkehr						
Unterabschnitt: 6362 Gemeindestraße -062- GEHWEG SCHMALZBERGSTRASSE						
Gr	Bezeichnung/*Erläuterungen	Ansatz 2022	Ansatz 2021	Ergebnis 2020	Vermerke	FB
	E i n n a h m e n					
	kein Konto vorhanden					
	A u s g a b e n					
9510	Straßen, Plätze, Brücken u.ä. *Gesamtinvestition: 100.000 bisher finanziert: 0 HAR übertragen: Ja	0	-	-	GD=47	5300
	Ausgaben UA 6362	0	-	-		
	Abgleich Unterabschnitt 6362					
	Einnahmen	-	-	-		
	Ausgaben	0	-	-		
	Abgleich	0	-	-		



B. Vermögenshaushalt 2022					Beträge in EUR	
Einzelplan: 6		Bau- und Wohnungswesen, Verkehr				
Unterabschnitt: 6363		Gemeindestraße -063- BAUGEBIET TIERGARTEN				
Gr	Bezeichnung/*Erläuterungen	Ansatz 2022	Ansatz 2021	Ergebnis 2020	Vermerke	FB
	E i n n a h m e n					
	kein Konto vorhanden					
	A u s g a b e n					
9321	Erwerb unbebauter Grundstücke	0	-	-	ZueD-Me=36	2400
9510	Straßen, Plätze, Brücken u.ä. BAUGEBIET TIERGARTEN *HAR übertragen: Ja	0	-	-	GD=47	5300
	Ausgaben UA 6363	0	-	-		
	Abgleich Unterabschnitt 6363					
	Einnahmen	-	-	-		
	Ausgaben	0	-	-		
	Abgleich	0	-	-		

B. Vermögenshaushalt 2022					Beträge in EUR	
Einzelplan: 6		Bau- und Wohnungswesen, Verkehr				
Unterabschnitt: 6364		Gemeindestraße -064- QUERUNGSHILFE NEUNHOF NORD				
Gr	Bezeichnung/*Erläuterungen	Ansatz 2022	Ansatz 2021	Ergebnis 2020	Vermerke	FB
	<b>E i n n a h m e n</b>					
3610	Investitionszuweisungen vom Land	0	-	-		2000
	Einnahmen UA 6364	0	-	-		
	<b>A u s g a b e n</b>					
9510	Straßen, Plätze, Brücken u.ä. *HAR übertragen: Ja	0	-	-	GD=47	5300
	Ausgaben UA 6364	0	-	-		
	Abgleich Unterabschnitt 6364					
	Einnahmen	0	-	-		
	Ausgaben	0	-	-		
	Abgleich	0	-	-		

B. Vermögenshaushalt 2022					Beträge in EUR	
Einzelplan: 6 Bau- und Wohnungswesen, Verkehr						
Unterabschnitt: 6365 Gemeindestraße -065- NEUORDNUNG SAARSTRASSE						
Gr	Bezeichnung/*Erläuterungen	Ansatz 2022	Ansatz 2021	Ergebnis 2020	Vermerke	FB
	E i n n a h m e n					
	kein Konto vorhanden					
	A u s g a b e n					
9510	Straßen, Plätze, Brücken u.ä. *HAR übertragen: Ja	0	-	-	GD=47	5300
	Ausgaben UA 6365	0	-	-		
	Abgleich Unterabschnitt 6365					
	Einnahmen	-	-	-		
	Ausgaben	0	-	-		
	Abgleich	0	-	-		

B. Vermögenshaushalt 2022					Beträge in EUR	
Einzelplan: 6 Bau- und Wohnungswesen, Verkehr						
Unterabschnitt: 6366 Gemeindestraße -066- AUFBAU E-LADEINFRASTRUKTUR						
Gr	Bezeichnung/*Erläuterungen	Ansatz 2022	Ansatz 2021	Ergebnis 2020	Vermerke	FB
	E i n n a h m e n					
	kein Konto vorhanden					
	A u s g a b e n					
9321	Erwerb unbebauter Grundstücke	0	-	-	ZueD-Me=36	2400
	Ausgaben UA 6366	0	-	-		
	Abgleich Unterabschnitt 6366					
	Einnahmen	-	-	-		
	Ausgaben	0	-	-		
	Abgleich	0	-	-		

B. Vermögenshaushalt 2022					Beträge in EUR	
Einzelplan: 6 Bau- und Wohnungswesen, Verkehr						
Unterabschnitt: 6367 Gemeindestraße -067- UMRÜSTUNG AMPELANLAGEN						
Gr	Bezeichnung/*Erläuterungen	Ansatz 2022	Ansatz 2021	Ergebnis 2020	Vermerke	FB
	E i n n a h m e n					
	kein Konto vorhanden					
	A u s g a b e n					
9600	Betriebsanlagen	0	-	-	GD=47	5300
	*HAR übertragen: Ja					
	Ausgaben UA 6367	0	-	-		
	Abgleich Unterabschnitt 6367					
	Einnahmen	-	-	-		
	Ausgaben	0	-	-		
	Abgleich	0	-	-		

B. Vermögenshaushalt 2022					Beträge in EUR	
Einzelplan: 6		Bau- und Wohnungswesen, Verkehr				
Unterabschnitt: 6368		Gemeindestraße -068- DECKE NESSENMÜHLE-SCHÖNBERG				
Gr	Bezeichnung/*Erläuterungen	Ansatz 2022	Ansatz 2021	Ergebnis 2020	Vermerke	FB
	E i n n a h m e n					
	kein Konto vorhanden					
	A u s g a b e n					
9510	Straßen, Plätze, Brücken u.ä. DECKE NESSENMÜHLE *Gesamtinvestition: 260.000 HAR übertragen: Ja	180.000	260.000	-	GD=47	5300
	Ausgaben UA 6368	180.000	260.000	-		
	Abgleich Unterabschnitt 6368					
	Einnahmen	-	-	-		
	Ausgaben	180.000	260.000	-		
	Abgleich	180.000-	260.000-	-		

B. Vermögenshaushalt 2022					Beträge in EUR	
Einzelplan: 6		Bau- und Wohnungswesen, Verkehr				
Unterabschnitt: 6369		Gemeindestraße -069- SANIERUNG OV OTTENS00S-LAUF				
Gr	Bezeichnung/*Erläuterungen	Ansatz 2022	Ansatz 2021	Ergebnis 2020	Vermerke	FB
<b>E i n n a h m e n</b>						
3610	Investitionszuweisungen vom Land SANIERUNG OV OTTENS00S-LAUF	0	-	-		2000
	Einnahmen UA 6369	0	-	-		
<b>A u s g a b e n</b>						
9321	Erwerb unbebauter Grundstücke	0	-	-	ZueD-Me=36	2400
9510	Straßen, Plätze, Brücken u.ä. SANIERUNG OV OTTENS00S-LAUF *HAR übertragen: Ja	0	-	-	GD=47	5300
	Ausgaben UA 6369	0	-	-		
<b>Abgleich Unterabschnitt 6369</b>						
	Einnahmen	0	-	-		
	Ausgaben	0	-	-		
	<b>Abgleich</b>	<b>0</b>	<b>-</b>	<b>-</b>		

B. Vermögenshaushalt 2022					Beträge in EUR	
Einzelplan: 6 Bau- und Wohnungswesen, Verkehr						
Unterabschnitt: 6373 Gemeindestraße -073- STICHSTR.STETTINER STR .						
Gr	Bezeichnung/*Erläuterungen	Ansatz 2022	Ansatz 2021	Ergebnis 2020	Vermerke	FB
	E i n n a h m e n					
	kein Konto vorhanden					
	A u s g a b e n					
9510	Straßen, Plätze, Brücken u.ä. STICH STETTINER *HAR übertragen: Ja	0	-	-	GD=47	5300
	Ausgaben UA 6373	0	-	-		
	Abgleich Unterabschnitt 6373					
	Einnahmen	-	-	-		
	Ausgaben	0	-	-		
	Abgleich	0	-	-		



B. Vermögenshaushalt 2022					Beträge in EUR	
Einzelplan: 6		Bau- und Wohnungswesen, Verkehr				
Unterabschnitt: 6374		Gemeindestraße -074- GEWERBEGEBIET WETZENDORF-OST				
Gr	Bezeichnung/*Erläuterungen	Ansatz 2022	Ansatz 2021	Ergebnis 2020	Vermerke	FB
	E i n n a h m e n					
	kein Konto vorhanden					
	A u s g a b e n					
9510	Straßen, Plätze, Brücken u.ä. WETZENDORF OST *HAR übertragen: Ja	0	-	-	GD=47	5300
	Ausgaben UA 6374	0	-	-		
	Abgleich Unterabschnitt 6374					
	Einnahmen	-	-	-		
	Ausgaben	0	-	-		
	Abgleich	0	-	-		

B. Vermögenshaushalt 2022					Beträge in EUR	
Einzelplan: 6 Bau- und Wohnungswesen, Verkehr						
Unterabschnitt: 6376 Gemeindestraße -076- ENDAUSBAU GEHWEGE WETZENDORFER HAUPTSTR. AM WIESENGRUND						
Gr	Bezeichnung/*Erläuterungen	Ansatz 2022	Ansatz 2021	Ergebnis 2020	Vermerke	FB
	E i n n a h m e n					
	kein Konto vorhanden					
	A u s g a b e n					
9510	Straßen, Plätze, Brücken u.ä. *HAR übertragen: Ja	0	-	-	GD=47	5300
	Ausgaben UA 6376	0	-	-		
	Abgleich Unterabschnitt 6376					
	Einnahmen	-	-	-		
	Ausgaben	0	-	-		
	Abgleich	0	-	-		

B. Vermögenshaushalt 2022					Beträge in EUR	
Einzelplan: 6 Bau- und Wohnungswesen, Verkehr						
Unterabschnitt: 6377 Gemeindestraße -077- DECKENSANIERUNG EGELSEESTRASSE						
Gr	Bezeichnung/*Erläuterungen	Ansatz 2022	Ansatz 2021	Ergebnis 2020	Vermerke	FB
	E i n n a h m e n					
	kein Konto vorhanden					
	A u s g a b e n					
9510	Straßen, Plätze, Brücken u.ä.	0	-	-	GD=47	5300
	Ausgaben UA 6377	0	-	-		
	Abgleich Unterabschnitt 6377					
	Einnahmen	-	-	-		
	Ausgaben	0	-	-		
	Abgleich	0	-	-		

B. Vermögenshaushalt 2022					Beträge in EUR	
Einzelplan: 6 Bau- und Wohnungswesen, Verkehr						
Unterabschnitt: 6379 Gemeindestraße -079- VERBESSERUNGEN INNENSTADT						
Gr	Bezeichnung/*Erläuterungen	Ansatz 2022	Ansatz 2021	Ergebnis 2020	Vermerke	FB
	<b>E i n n a h m e n</b>					
3610	Investitionszuweisungen vom Land	0	-	-		5100
	Einnahmen UA 6379	0	-	-		
	<b>A u s g a b e n</b>					
9510	Straßen, Plätze, Brücken u.ä. VERBESSERUNGEN INNENSTADT *HAR übertragen: Ja	0	-	-	GD=47	5300
	Ausgaben UA 6379	0	-	-		
	Abgleich Unterabschnitt 6379					
	Einnahmen	0	-	-		
	Ausgaben	0	-	-		
	Abgleich	0	-	-		

B. Vermögenshaushalt 2022					Beträge in EUR	
Einzelplan: 6 Bau- und Wohnungswesen, Verkehr						
Unterabschnitt: 6382 Gemeindestraße -082- RESTAUSBAU MOZARTSTRASSE						
Gr	Bezeichnung/*Erläuterungen	Ansatz 2022	Ansatz 2021	Ergebnis 2020	Vermerke	FB
	E i n n a h m e n					
	kein Konto vorhanden					
	A u s g a b e n					
9510	Straßen, Plätze, Brücken u.ä. MOZARTSTRASSE	0	-	-		5300
	Ausgaben UA 6382	0	-	-		
	Abgleich Unterabschnitt 6382					
	Einnahmen	-	-	-		
	Ausgaben	0	-	-		
	Abgleich	0	-	-		

B. Vermögenshaushalt 2022					Beträge in EUR	
Einzelplan: 6 Bau- und Wohnungswesen, Verkehr						
Unterabschnitt: 6384 Gemeindestraße -084- EINMÜNDUNG KUNIGUNDENGASSE						
Gr	Bezeichnung/*Erläuterungen	Ansatz 2022	Ansatz 2021	Ergebnis 2020	Vermerke	FB
	E i n n a h m e n					
	kein Konto vorhanden					
	A u s g a b e n					
9510	Straßen, Plätze, Brücken u.ä. EINMÜNDUNG KUNIG.GASSE	0	-	-		5300
	Ausgaben UA 6384	0	-	-		
	Abgleich Unterabschnitt 6384					
	Einnahmen	-	-	-		
	Ausgaben	0	-	-		
	Abgleich	0	-	-		

B. Vermögenshaushalt 2022					Beträge in EUR	
Einzelplan: 6		Bau- und Wohnungswesen, Verkehr				
Unterabschnitt: 6385		Gemeindestraße -085- LAUF-SÜD I				
Gr	Bezeichnung/*Erläuterungen	Ansatz 2022	Ansatz 2021	Ergebnis 2020	Vermerke	FB
	<b>E i n n a h m e n</b>					
3610	Investitionszuweisungen vom Land	0	-	-		2000
	Einnahmen UA 6385	0	-	-		
	<b>A u s g a b e n</b>					
9510	Straßen, Plätze, Brücken u.ä. LAUF-SÜD I *HAR übertragen: Ja	0	-	-	GD=47	5300
	Ausgaben UA 6385	0	-	-		
	Abgleich Unterabschnitt 6385					
	Einnahmen	0	-	-		
	Ausgaben	0	-	-		
	Abgleich	0	-	-		

B. Vermögenshaushalt 2022					Beträge in EUR	
Einzelplan: 6		Bau- und Wohnungswesen, Verkehr				
Unterabschnitt: 6387		Gemeindestraße -087- SANIERUNG STADTMAUER				
Gr	Bezeichnung/*Erläuterungen	Ansatz 2022	Ansatz 2021	Ergebnis 2020	Vermerke	FB
<b>E i n n a h m e n</b>						
3610	Investitionszuweisungen vom Land	0	-	-		2000
	Einnahmen UA 6387	0	-	-		
<b>A u s g a b e n</b>						
9510	Straßen, Plätze, Brücken u.ä. SANIERUNG STADTMAUER *HAR übertragen: Ja *sh. Erl. nach diesem UAB	5.000	5.000	5.000,00	GD=47	5300
	Ausgaben UA 6387	5.000	5.000	5.000,00		
Abgleich Unterabschnitt 6387						
	Einnahmen	0	-	-		
	Ausgaben	5.000	5.000	5.000,00		
	Abgleich	5.000-	5.000-	5.000,00-		
<b>E r l ä u t e r u n g e n</b>						
9510	Fugensanierung					



B. Vermögenshaushalt 2022						Beträge in EUR
Einzelplan: 6		Bau- und Wohnungswesen, Verkehr				
Unterabschnitt: 6389		Gemeindestraße -089- GEHWEGE NEUNKIRCHNER/DEHNBERGER STRASSE				
Gr	Bezeichnung/*Erläuterungen	Ansatz 2022	Ansatz 2021	Ergebnis 2020	Vermerke	FB
	E i n n a h m e n					
	kein Konto vorhanden					
	A u s g a b e n					
9510	Straßen, Plätze, Brücken u.ä. Verpfl.ermächt. 110.000 davon 2023 110.000 *Gesamtinvestition: 270.000 bisher finanziert: 70.000 HAR übertragen: Ja	90.000	70.000	-		5300
	Ausgaben UA 6389 Verpfl.ermächt. 110.000 davon 2023 110.000	90.000	70.000	-		
	Abgleich Unterabschnitt 6389					
	Einnahmen	-	-	-		
	Ausgaben	90.000	70.000	-		
	Abgleich	90.000-	70.000-	-		

B. Vermögenshaushalt 2022					Beträge in EUR	
Einzelplan: 6		Bau- und Wohnungswesen, Verkehr				
Unterabschnitt: 6390		Gemeindestraße -090- HEILINGSSTRASSE QUERUNGSHILFE/ FORTFÜHRUNG GEHSTEIG				
Gr	Bezeichnung/*Erläuterungen	Ansatz 2022	Ansatz 2021	Ergebnis 2020	Vermerke	FB
<b>E i n n a h m e n</b>						
3610	Investitionszuweisungen vom Land HEILINGSSTRASSE QUERUNGSHILFE/ FORTFÜHRUNG GEHSTEIG	0	-	-		2000
	Einnahmen UA 6390	0	-	-		
<b>A u s g a b e n</b>						
9510	Straßen, Plätze, Brücken u.ä. HEILINGSSTRASSE QUERUNGSHILFE/ FORTFÜHRUNG GEHSTEIG *HAR übertragen: Ja	0	-	92.000,00	GD=47	5300
	Ausgaben UA 6390	0	-	92.000,00		
<b>Abgleich Unterabschnitt 6390</b>						
	Einnahmen	0	-	-		
	Ausgaben	0	-	92.000,00		
	Abgleich	0	-	92.000,00-		

B. Vermögenshaushalt 2022					Beträge in EUR	
Einzelplan: 6		Bau- und Wohnungswesen, Verkehr				
Unterabschnitt: 6402		Gemeindestraße -102- DECKENSAN. OV OTTENS.-WEIGENH.				
Gr	Bezeichnung/*Erläuterungen	Ansatz 2022	Ansatz 2021	Ergebnis 2020	Vermerke	FB
	<b>E i n n a h m e n</b>					
3610	Investitionszuweisungen vom Land OV OTTENS00S-WEIG.	0	-	-		2000
	Einnahmen UA 6402	0	-	-		
	<b>A u s g a b e n</b>					
9510	Straßen, Plätze, Brücken u.ä. OV OTTENS00S-WEIG. *Gesamtinvestition: 1.000.000 bisher finanziert: 0 HAR übertragen: Ja	0	-	-	GD=47	5300
	Ausgaben UA 6402	0	-	-		
	Abgleich Unterabschnitt 6402					
	Einnahmen	0	-	-		
	Ausgaben	0	-	-		
	Abgleich	0	-	-		

B. Vermögenshaushalt 2022					Beträge in EUR	
Einzelplan: 6 Bau- und Wohnungswesen, Verkehr						
Unterabschnitt: 6403 Gemeindestraße -103- RADWEG NEUNHOF-ECKENTAL						
Gr	Bezeichnung/*Erläuterungen	Ansatz 2022	Ansatz 2021	Ergebnis 2020	Vermerke	FB
<b>E i n n a h m e n</b>						
3517	Einnahmen aus Folgekosten-Vereinbarungen	0	-	-		5300
3610	Investitionszuweisungen vom Land	0	120.000	104.000,00		2000
	<b>Einnahmen UA 6403</b>	<b>0</b>	<b>120.000</b>	<b>104.000,00</b>		
<b>A u s g a b e n</b>						
9321	Erwerb unbebauter Grundstücke	0	-	26.995,66-	ZueD-Me=36	2400
9510	Straßen, Plätze, Brücken u.ä. RW NEUNHOF-ECKENTAL	0	-	44.159,49		5300
	<b>Ausgaben UA 6403</b>	<b>0</b>	<b>-</b>	<b>17.163,83</b>		
<b>Abgleich Unterabschnitt 6403</b>						
	Einnahmen	0	120.000	104.000,00		
	Ausgaben	0	-	17.163,83		
	<b>Abgleich</b>	<b>0</b>	<b>120.000</b>	<b>86.836,17</b>		

B. Vermögenshaushalt 2022					Beträge in EUR	
Einzelplan: 6 Bau- und Wohnungswesen, Verkehr Unterabschnitt: 6404 Gemeindestraße -104- RADWEG ENTLANG DER PEGNITZ VON SIECHENHOHSTEG NACH OTTENSOO S						
Gr	Bezeichnung/*Erläuterungen	Ansatz 2022	Ansatz 2021	Ergebnis 2020	Vermerke	FB
<b>E i n n a h m e n</b>						
3610	Investitionszuweisungen vom Land RW ENTLANG DER PEGNITZ VOM SIECHENLOSTEG NACH OTTENSOO S	0	-	-		2000
	Einnahmen UA 6404	0	-	-		
<b>A u s g a b e n</b>						
9321	Erwerb unbebauter Grundstücke RW ENTLANG DER PEGNITZ VOM SIECHENLOSTEG NACH OTTENSOO S	0	-	-	ZueD-Me=36	2400
9510	Straßen, Plätze, Brücken u.ä. RW ENTLANG DER PEGNITZ VOM SIECHENLOSTEG NACH OTTENSOO S *Gesamtinvestition: 1.500.000 bisher finanziert: 0 HAR übertragen: Ja	0	-	-	GD=47	5300
	Ausgaben UA 6404	0	-	-		
Abgleich Unterabschnitt 6404						
	Einnahmen	0	-	-		
	Ausgaben	0	-	-		
	Abgleich	0	-	-		

B. Vermögenshaushalt 2022						Beträge in EUR
Einzelplan: 6 Bau- und Wohnungswesen, Verkehr						
Unterabschnitt: 6405 Gemeindestraße -105-						
Gr	Bezeichnung/*Erläuterungen	Ansatz 2022	Ansatz 2021	Ergebnis 2020	Vermerke	FB
	E i n n a h m e n					
	kein Konto vorhanden					
	A u s g a b e n					
9510	Straßen, Plätze, Brücken u.ä. Verpfl.ermächt. 50.000 davon 2023 50.000	0	-	-		5300
	Ausgaben UA 6405 Verpfl.ermächt. 50.000 davon 2023 50.000	0	-	-		
	Abgleich Unterabschnitt 6405					
	Einnahmen	-	-	-		
	Ausgaben	0	-	-		
	Abgleich	0	-	-		

B. Vermögenshaushalt 2022					Beträge in EUR	
Einzelplan: 6		Bau- und Wohnungswesen, Verkehr				
Unterabschnitt: 6450		Gemeindestraße -150- AUSBAU RADWEGENETZ				
Gr	Bezeichnung/*Erläuterungen	Ansatz 2022	Ansatz 2021	Ergebnis 2020	Vermerke	FB
	E i n n a h m e n					
	kein Konto vorhanden					
	A u s g a b e n					
9510	Straßen, Plätze, Brücken u.ä. AUSBAU RADWEGENETZ *HAR übertragen: Ja	10.000	15.000	5.000,00	GD=47	5300
	Ausgaben UA 6450	10.000	15.000	5.000,00		
	Abgleich Unterabschnitt 6450					
	Einnahmen	-	-	-		
	Ausgaben	10.000	15.000	5.000,00		
	Abgleich	10.000-	15.000-	5.000,00-		

B. Vermögenshaushalt 2022					Beträge in EUR	
Einzelplan: 6 Bau- und Wohnungswesen, Verkehr						
Unterabschnitt: 6480 Brücken INSTANDSETZUNGSMASSEN. BRÜCKEN						
Gr	Bezeichnung/*Erläuterungen	Ansatz 2022	Ansatz 2021	Ergebnis 2020	Vermerke	FB
<b>E i n n a h m e n</b>						
3610	Investitionszuweisungen vom Land INSTANDSETZUNG BRÜCKEN ALLG.	0	-	-		2000
	Einnahmen UA 6480	0	-	-		
<b>A u s g a b e n</b>						
9510	Straßen, Plätze, Brücken u.ä. INSTANDSETZUNG BRÜCKEN ALLG. *HR übertragen: Ja	50.000	70.000	100.000,00		5300
	Ausgaben UA 6480	50.000	70.000	100.000,00		
<b>Abgleich Unterabschnitt 6480</b>						
	Einnahmen	0	-	-		
	Ausgaben	50.000	70.000	100.000,00		
	<b>Abgleich</b>	<b>50.000-</b>	<b>70.000-</b>	<b>100.000,00-</b>		



B. Vermögenshaushalt 2022					Beträge in EUR	
Einzelplan: 6 Bau- und Wohnungswesen, Verkehr						
Unterabschnitt: 6501 Kreisstraße -01-						
Gr	Bezeichnung/*Erläuterungen	Ansatz 2022	Ansatz 2021	Ergebnis 2020	Vermerke	FB
	E i n n a h m e n					
	kein Konto vorhanden					
	A u s g a b e n					
9820	Investitionszuweisungen an Gemeinden und Gemeindeverbände AUSBAU KREISEL HIMMELGARTEN *HAR übertragen: Ja	0	-	-	GD=47	5300
	Ausgaben UA 6501	0	-	-		
	Abgleich Unterabschnitt 6501					
	Einnahmen	-	-	-		
	Ausgaben	0	-	-		
	Abgleich	0	-	-		

B. Vermögenshaushalt 2022					Beträge in EUR	
Einzelplan: 6 Bau- und Wohnungswesen, Verkehr						
Unterabschnitt: 6651 Staatsstraße -01- ST 2240 LAUF-VOGELHOF						
Gr	Bezeichnung/*Erläuterungen	Ansatz 2022	Ansatz 2021	Ergebnis 2020	Vermerke	FB
	<b>E i n n a h m e n</b>					
3610	Investitionszuweisungen vom Land	0	-	-		5300
	Einnahmen UA 6651	0	-	-		
	<b>A u s g a b e n</b>					
	kein Konto vorhanden					
	Abgleich Unterabschnitt 6651					
	Einnahmen	0	-	-		
	Ausgaben	-	-	-		
	Abgleich	0	-	-		

B. Vermögenshaushalt 2022					Beträge in EUR	
Einzelplan: 6 Bau- und Wohnungswesen, Verkehr						
Unterabschnitt: 6701 Straßenbeleuchtung -01-						
Gr	Bezeichnung/*Erläuterungen	Ansatz 2022	Ansatz 2021	Ergebnis 2020	Vermerke	FB
<b>E i n n a h m e n</b>						
3600	Investitionszuweisungen vom Bund, LAF, ERP-Sondervermögen	0	-	-		2000
	Einnahmen UA 6701	0	-	-		
<b>A u s g a b e n</b>						
9600	Betriebsanlagen *HAR übertragen: Ja *sh. Erl. nach diesem UAB	100.000	250.000	241.500,00		5300
	Ausgaben UA 6701	100.000	250.000	241.500,00		
Abgleich Unterabschnitt 6701						
	Einnahmen	0	-	-		
	Ausgaben	100.000	250.000	241.500,00		
	Abgleich	100.000-	250.000-	241.500,00-		
<b>E r l ä u t e r u n g e n</b>						
9600	Neubau und Erneuerung von Strassenbeleuchtungsanlagen					

B. Vermögenshaushalt 2022					Beträge in EUR	
Einzelplan: 6 Bau- und Wohnungswesen, Verkehr						
Unterabschnitt: 6752 Straßenreinigung (Winterdienst)						
Gr	Bezeichnung/*Erläuterungen	Ansatz 2022	Ansatz 2021	Ergebnis 2020	Vermerke	FB
	E i n n a h m e n					
	kein Konto vorhanden					
	A u s g a b e n					
9357	Beschaffung von Fahrzeugen	0	-	-		3000
	Ausgaben UA 6752	0	-	-		
	Abgleich Unterabschnitt 6752					
	Einnahmen	-	-	-		
	Ausgaben	0	-	-		
	Abgleich	0	-	-		

B. Vermögenshaushalt 2022					Beträge in EUR	
Einzelplan: 6		Bau- und Wohnungswesen, Verkehr				
Unterabschnitt: 6800		Parkeinrichtungen				
Gr	Bezeichnung/*Erläuterungen	Ansatz 2022	Ansatz 2021	Ergebnis 2020	Vermerke	FB
	<b>E i n n a h m e n</b>					
3500	Beiträge und ähnliche Entgelte	10.000	20.000	-		5100
	Einnahmen UA 6800	10.000	20.000	-		
	<b>A u s g a b e n</b>					
9600	Betriebsanlagen *HAR übertragen: Nein	1.000	1.000	-		3000
	Ausgaben UA 6800	1.000	1.000	-		
	Abgleich Unterabschnitt 6800					
	Einnahmen	10.000	20.000	-		
	Ausgaben	1.000	1.000	-		
	Abgleich	9.000	19.000	-		

B. Vermögenshaushalt 2022					Beträge in EUR	
Einzelplan: 6 Bau- und Wohnungswesen, Verkehr						
Unterabschnitt: 6810 Bau, Betrieb und Unterhaltung ERWEITERUNG WOHNMOBILSTELLPLATZ						
Gr	Bezeichnung/*Erläuterungen	Ansatz 2022	Ansatz 2021	Ergebnis 2020	Vermerke	FB
	E i n n a h m e n					
	kein Konto vorhanden					
	A u s g a b e n					
9510	Straßen, Plätze, Brücken u.ä. *HAR übertragen: Ja *sh. Erl. nach diesem UAB	0	10.000	-		5300
	Ausgaben UA 6810	0	10.000	-		
	Abgleich Unterabschnitt 6810					
	Einnahmen	-	-	-		
	Ausgaben	0	10.000	-		
	Abgleich	0	10.000-	-		
	E r l ä u t e r u n g e n					
9510	Erweiterung Wohnmobilstellplatz					

B. Vermögenshaushalt 2022					Beträge in EUR	
Einzelplan: 6 Bau- und Wohnungswesen, Verkehr						
Unterabschnitt: 6811 Bau, Betrieb und Unterhaltung des öffentl. Parkplatzes -1- P u. R. S-BAHN HP LAUF WEST						
Gr	Bezeichnung/*Erläuterungen	Ansatz 2022	Ansatz 2021	Ergebnis 2020	Vermerke	FB
<b>E i n n a h m e n</b>						
3610	Investitionszuweisungen vom Land P u. R. S-BAHN HP LAUF WEST	0	-	-		2000
	Einnahmen UA 6811	0	-	-		
<b>A u s g a b e n</b>						
9510	Straßen, Plätze, Brücken u.ä. P u. R. S-BAHN HP LAUF WEST *HAR übertragen: Ja	0	20.000	-		5300
	Ausgaben UA 6811	0	20.000	-		
Abgleich Unterabschnitt 6811						
	Einnahmen	0	-	-		
	Ausgaben	0	20.000	-		
	Abgleich	0	20.000-	-		

B. Vermögenshaushalt 2022					Beträge in EUR	
Einzelplan: 6 Bau- und Wohnungswesen, Verkehr						
Unterabschnitt: 6851 Bau, Betrieb und Unterhaltung von öffentl. Parkhäusern -1- PARKHAUS SIMONSHOFER STRASSE						
Gr	Bezeichnung/*Erläuterungen	Ansatz 2022	Ansatz 2021	Ergebnis 2020	Vermerke	FB
	E i n n a h m e n					
	kein Konto vorhanden					
	A u s g a b e n					
9450	Erweiterungs-,Um- u.Ausbauten *HR übertragen: Ja	5.000	-	-	GD=56	5213
9600	Betriebsanlagen *HAR übertragen: Ja	0	32.000	-		5213
	Ausgaben UA 6851	5.000	32.000	-		
	Abgleich Unterabschnitt 6851					
	Einnahmen	-	-	-		
	Ausgaben	5.000	32.000	-		
	Abgleich	5.000-	32.000-	-		



B. Vermögenshaushalt 2022					Beträge in EUR	
Einzelplan: 6		Bau- und Wohnungswesen, Verkehr				
Unterabschnitt: 6900		Wasserläufe, Wasserbau				
Gr	Bezeichnung/*Erläuterungen	Ansatz 2022	Ansatz 2021	Ergebnis 2020	Vermerke	FB
<b>E i n n a h m e n</b>						
3610	Investitionszuweisungen vom Land	0	5.000	-		2000
	Einnahmen UA 6900	0	5.000	-		
<b>A u s g a b e n</b>						
9321	Erwerb unbebauter Grundstücke	5.000	-	-	ZueD-Me=36	2400
9500	Tiefbaumaßnahmen WASSERLÄUFE WASSERBAU *HAR übertragen: Ja	5.000	5.000	5.000,00		5300
	Ausgaben UA 6900	10.000	5.000	5.000,00		
<b>Abgleich Unterabschnitt 6900</b>						
	Einnahmen	0	5.000	-		
	Ausgaben	10.000	5.000	5.000,00		
	Abgleich	10.000-	0	5.000,00-		

B. Vermögenshaushalt 2022					Beträge in EUR	
Einzelplan: 6 Bau- und Wohnungswesen, Verkehr						
Unterabschnitt: 6901 Wasserläufe, Wasserbau -01- FREMDWASSERSAN.KUNIG.BERG-SÜD						
Gr	Bezeichnung/*Erläuterungen	Ansatz 2022	Ansatz 2021	Ergebnis 2020	Vermerke	FB
	E i n n a h m e n					
	kein Konto vorhanden					
	A u s g a b e n					
9500	Tiefbaumaßnahmen FREMDW. SAN. KUNIBERG-SÜD	0	-	-		5300
	Ausgaben UA 6901	0	-	-		
	Abgleich Unterabschnitt 6901					
	Einnahmen	-	-	-		
	Ausgaben	0	-	-		
	Abgleich	0	-	-		

B. Vermögenshaushalt 2022					Beträge in EUR	
Einzelplan: 6 Bau- und Wohnungswesen, Verkehr						
Unterabschnitt: 6902 Wasserläufe, wasserbau -02- SAN.GRABENVERROHRUNGEN NEUNHOF						
Gr	Bezeichnung/*Erläuterungen	Ansatz 2022	Ansatz 2021	Ergebnis 2020	Vermerke	FB
	E i n n a h m e n					
	kein Konto vorhanden					
	A u s g a b e n					
9500	Tiefbaumaßnahmen GRABENVERROHRUNGEN NEUNHOF	0	-	-		5300
	Ausgaben UA 6902	0	-	-		
	Abgleich Unterabschnitt 6902					
	Einnahmen	-	-	-		
	Ausgaben	0	-	-		
	Abgleich	0	-	-		

B. Vermögenshaushalt 2022					Beträge in EUR	
Einzelplan: 6 Bau- und Wohnungswesen, Verkehr						
Unterabschnitt: 6903 Wasserläufe, Wasserbau -03- KONZEPTE FREMDWASSERSAN.OT						
Gr	Bezeichnung/*Erläuterungen	Ansatz 2022	Ansatz 2021	Ergebnis 2020	Vermerke	FB
	E i n n a h m e n					
	kein Konto vorhanden					
	A u s g a b e n					
9500	Tiefbaumaßnahmen KONZEPTE FREMDWASSERSAN. OT	0	-	-		5300
	Ausgaben UA 6903	0	-	-		
	Abgleich Unterabschnitt 6903					
	Einnahmen	-	-	-		
	Ausgaben	0	-	-		
	Abgleich	0	-	-		

B. Vermögenshaushalt 2022					Beträge in EUR	
Einzelplan: 6 Bau- und Wohnungswesen, Verkehr						
Unterabschnitt: 6905 Wasserläufe, wasserbau -05- HOCHWASSERSAN. WEIGENHOFEN						
Gr	Bezeichnung/*Erläuterungen	Ansatz 2022	Ansatz 2021	Ergebnis 2020	Vermerke	FB
<b>E i n n a h m e n</b>						
3610	Investitionszuweisungen vom Land	0	-	-		2000
	Einnahmen UA 6905	0	-	-		
<b>A u s g a b e n</b>						
9321	Erwerb unbebauter Grundstücke	0	-	-	ZueD-Me=36	2400
9500	Tiefbaumaßnahmen FREMDWASSERSAN. WEIGENHOFEN	0	-	-		5300
	Ausgaben UA 6905	0	-	-		
Abgleich Unterabschnitt 6905						
	Einnahmen	0	-	-		
	Ausgaben	0	-	-		
	Abgleich	0	-	-		

B. Vermögenshaushalt 2022					Beträge in EUR	
Einzelplan: 6 Bau- und Wohnungswesen, Verkehr						
Unterabschnitt: 6906 Wasserläufe, Wasserbau -06- HOCHWASSERSCHUTZ BITTERBACH						
Gr	Bezeichnung/*Erläuterungen	Ansatz 2022	Ansatz 2021	Ergebnis 2020	Vermerke	FB
<b>E i n n a h m e n</b>						
3610	Investitionszuweisungen vom Land	21.000	-	-		5300
	Einnahmen UA 6906	21.000	-	-		
<b>A u s g a b e n</b>						
9321	Erwerb unbebauter Grundstücke	0	-	6.116,59-	ZueD-Me=36	2400
9500	Tiefbaumaßnahmen HOCHWASSERSCHUTZ BITTERBACH *HAR übertragen: Ja	70.000	30.000	-		5300
	Ausgaben UA 6906	70.000	30.000	6.116,59-		
Abgleich Unterabschnitt 6906						
	Einnahmen	21.000	-	-		
	Ausgaben	70.000	30.000	6.116,59-		
	Abgleich	49.000-	30.000-	6.116,59		

B. Vermögenshaushalt 2022 Abgleich der Abschnitte und des Einzelplanes Einzelplan: 6 Bau- und Wohnungswesen, Verkehr		Beträge in EUR		
		Ansatz 2022	Ansatz 2021	Ergebnis 2020
60	Einnahmen	-	-	-
	Ausgaben	105.000	5.000	18.470,12
	Abgleich	105.000-	5.000-	18.470,12-
61	Einnahmen	10.000	10.000	63.600,00
	Ausgaben	924.000	505.000	541.051,51
	Abgleich	914.000-	495.000-	477.451,51-
62	Einnahmen	10.000	10.000	-
	Ausgaben	20.000	270.000	20.000,00
	Abgleich	10.000-	260.000-	20.000,00-
63	Einnahmen	230.000	230.000	373.863,23
	Ausgaben	2.315.000	1.640.000	705.043,12
	Abgleich	2.085.000-	1.410.000-	331.179,89-
64	Einnahmen	0	120.000	104.000,00
	Ausgaben	60.000	85.000	122.163,83
	Abgleich	60.000-	35.000	18.163,83-
65	Einnahmen	-	-	-
	Ausgaben	0	-	-
	Abgleich	0	-	-
66	Einnahmen	0	-	-
	Ausgaben	-	-	-
	Abgleich	0	-	-
67	Einnahmen	0	-	-
	Ausgaben	100.000	250.000	241.500,00
	Abgleich	100.000-	250.000-	241.500,00-
68	Einnahmen	10.000	20.000	-
	Ausgaben	6.000	63.000	-
	Abgleich	4.000	43.000-	-
69	Einnahmen	21.000	5.000	-
	Ausgaben	80.000	35.000	1.116,59-
	Abgleich	59.000-	30.000-	1.116,59
6	Einnahmen	281.000	395.000	541.463,23
	Ausgaben	3.610.000	2.853.000	1.647.111,99
	Abgleich	3.329.000-	2.458.000-	1.105.648,76-

B. Vermögenshaushalt  
Einzelplan 7  
Öffentl. Einrichtungen,  
Wirtschaftsförderung



B. Vermögenshaushalt 2022					Beträge in EUR	
Einzelplan: 7 Öffentl. Einrichtungen, Wirtschaftsförderung						
Unterabschnitt: 7001 Abwasserbeseitigung -001-						
Gr	Bezeichnung/*Erläuterungen	Ansatz 2022	Ansatz 2021	Ergebnis 2020	Vermerke	FB
<b>E i n n a h m e n</b>						
3260	Darlehensrückflüsse von sonst. öffentlichen Sonderrechnungen TRÄGERDARLEHEN ABWASSER	780.000	730.000	764.795,00		2000
	Einnahmen UA 7001	780.000	730.000	764.795,00		
<b>A u s g a b e n</b>						
kein Konto vorhanden						
Abgleich Unterabschnitt 7001						
	Einnahmen	780.000	730.000	764.795,00		
	Ausgaben	-	-	-		
	Abgleich	780.000	730.000	764.795,00		

B. Vermögenshaushalt 2022					Beträge in EUR	
Einzelplan: 7 Öffentl. Einrichtungen, Wirtschaftsförderung						
Unterabschnitt: 7191 Bedürfnisanstalten						
Gr	Bezeichnung/*Erläuterungen	Ansatz 2022	Ansatz 2021	Ergebnis 2020	Vermerke	FB
	E i n n a h m e n					
	kein Konto vorhanden					
	A u s g a b e n					
9450	Erweiterungs-,Um- u.Ausbauten *HR übertragen: Ja	0	20.000	-	GD=56	5213
	Ausgaben UA 7191	0	20.000	-		
	Abgleich Unterabschnitt 7191					
	Einnahmen	-	-	-		
	Ausgaben	0	20.000	-		
	Abgleich	0	20.000-	-		

B. Vermögenshaushalt 2022					Beträge in EUR	
Einzelplan: 7 öffentl. Einrichtungen, Wirtschaftsförderung						
Unterabschnitt: 7210 Mülldeponien ALTDEPONIE RÖTHENBACHER STR.						
Gr	Bezeichnung/*Erläuterungen	Ansatz 2022	Ansatz 2021	Ergebnis 2020	Vermerke	FB
<b>E i n n a h m e n</b>						
3610	Investitionszuweisungen vom Land ALTDEPONIE RÖTHENBACHER STR.	8.000	-	9.253,33		5300
	Einnahmen UA 7210	8.000	-	9.253,33		
<b>A u s g a b e n</b>						
9660	Abfallbeseitigungsanlagen ALTDEPONIE RÖTHENBACHER STR. *HAR übertragen: Ja	8.000	-	8.000,00	GD=47	5300
	Ausgaben UA 7210	8.000	-	8.000,00		
<b>Abgleich Unterabschnitt 7210</b>						
	Einnahmen	8.000	-	9.253,33		
	Ausgaben	8.000	-	8.000,00		
	Abgleich	0	-	1.253,33		

B. Vermögenshaushalt 2022					Beträge in EUR	
Einzelplan: 7 öffentl. Einrichtungen, Wirtschaftsförderung						
Unterabschnitt: 7211 Mülldeponie -1- ALTDEPONIE DEHNB./NEUNKIRCHEN						
Gr	Bezeichnung/*Erläuterungen	Ansatz 2022	Ansatz 2021	Ergebnis 2020	Vermerke	FB
<b>E i n n a h m e n</b>						
3401	Veräußerung von unbebauten Grundstücken	0	150.000	-		2000
	Einnahmen UA 7211	0	150.000	-		
<b>A u s g a b e n</b>						
9660	Abfallbeseitigungsanlagen ALTDEPONIE DEHNBERG/NEUNK. *HAR übertragen: Ja	8.000	-	11.421,07	GD=47	5300
	Ausgaben UA 7211	8.000	-	11.421,07		
Abgleich Unterabschnitt 7211						
	Einnahmen	0	150.000	-		
	Ausgaben	8.000	-	11.421,07		
	Abgleich	8.000-	150.000	11.421,07-		

B. Vermögenshaushalt 2022					Beträge in EUR	
Einzelplan: 7 öffentl. Einrichtungen, Wirtschaftsförderung						
Unterabschnitt: 7300 Märkte WEIHNACHTSMARKT						
Gr	Bezeichnung/*Erläuterungen	Ansatz 2022	Ansatz 2021	Ergebnis 2020	Vermerke	FB
	E i n n a h m e n					
	kein Konto vorhanden					
	A u s g a b e n					
9680	Sonst.Bau- und Betriebsanlagen	0	-	-	FL=3	3000
	Ausgaben UA 7300	0	-	-		
	Abgleich Unterabschnitt 7300					
	Einnahmen	-	-	-		
	Ausgaben	0	-	-		
	Abgleich	0	-	-		

B. Vermögenshaushalt 2022					Beträge in EUR	
Einzelplan: 7		öffentl. Einrichtungen, Wirtschaftsförderung				
Unterabschnitt: 7500		Bestattungswesen				
Gr	Bezeichnung/*Erläuterungen	Ansatz 2022	Ansatz 2021	Ergebnis 2020	Vermerke	FB
<b>E i n n a h m e n</b>						
3680	Investitionszuschüsse von übrigen Bereichen (einschl. Spenden)	0	1.500	-		3000
	Einnahmen UA 7500	0	1.500	-		
<b>A u s g a b e n</b>						
9350	Erwerb von beweglichen Sachen des Anlagevermögens *HR übertragen: Ja	36.500	22.000	25.000,00		3000
9357	Beschaffung von Fahrzeugen *	0	-	10.000,00		3000
9450	Erweiterungs-,Um- u.Ausbauten *HR übertragen: Ja	50.000	120.000	35.000,00	GD=56	5212
9500	Tiefbaumaßnahmen *HAR übertragen: Ja *sh. Erl. nach diesem UAB	20.000	65.000	20.000,00		5300
9600	Betriebsanlagen *sh. Erl. nach diesem UAB	0	-	-		5212
9601	Betriebsanlagen *HR übertragen: Ja	0	-	-	GD=17	1500
9680	Sonst.Bau- und Betriebsanlagen	7.000	-	-		1500
	Ausgaben UA 7500	113.500	207.000	90.000,00		
<b>Abgleich Unterabschnitt 7500</b>						
	Einnahmen	0	1.500	-		
	Ausgaben	113.500	207.000	90.000,00		
	Abgleich	113.500-	205.500-	90.000,00-		
<b>E r l ä u t e r u n g e n</b>						
9500	Sanierung von Friedhofswegen					
9600	Betriebsanlagen ( Urnennischen)					

B. Vermögenshaushalt 2022					Beträge in EUR	
Einzelplan: 7		öffentl. Einrichtungen, Wirtschaftsförderung				
Unterabschnitt: 7711		Bauhof -1-				
Gr	Bezeichnung/*Erläuterungen	Ansatz 2022	Ansatz 2021	Ergebnis 2020	Vermerke	FB
<b>E i n n a h m e n</b>						
3402	Veräußerung von bebauten Grundstücken	0	-	-		2400
3454	Verkauf von Fahrzeugen und Zubehör	0	-	-		5400
3600	Investitionszuweisungen vom Bund, LAF, ERP-Sondervermögen	0	-	3.000,00		5400
	Einnahmen UA 7711	0	-	3.000,00		
<b>A u s g a b e n</b>						
9350	Erwerb von beweglichen Sachen des Anlagevermögens *HR übertragen: Ja	130.000	50.000	25.046,53	GD=59	5400
9351	Zimmerausstattungen *HR übertragen: Ja	0	-	-	GD=59	5400
9352	Arbeitsgeräte und Maschinen *HR übertragen: Ja	0	-	24.953,47	GD=59	5400
9357	Beschaffung von Fahrzeugen *HR übertragen: Ja	100.000	70.000	70.000,00	GD=59	5400
9420	Gebäudeneubau *Gesamtinvestition: 8.995.000 bisher finanziert: 8.695.000 HAR übertragen: ja *sh. Erl. nach diesem UAB	300.000	3.000.000	3.000.000,00		5211
9600	Betriebsanlagen *Gesamtinvestition: 200.000 bisher finanziert: 0	200.000	-	-		5400
9601	Betriebsanlagen *HR übertragen: Ja	0	-	-	GD=17	1500
9630	Betriebstechnische Anlagen *HR übertragen: Ja	410.000	-	-		5400
	Ausgaben UA 7711	1.140.000	3.120.000	3.120.000,00		
<b>Abgleich Unterabschnitt 7711</b>						
	Einnahmen	0	-	3.000,00		
	Ausgaben	1.140.000	3.120.000	3.120.000,00		
	Abgleich	1.140.000-	3.120.000-	3.117.000,00-		
<b>E r l ä u t e r u n g e n</b>						
9420	Errichtung Neubau Bauhof					

B. Vermögenshaushalt 2022					Beträge in EUR	
Einzelplan: 7		öffentl. Einrichtungen, Wirtschaftsförderung				
Unterabschnitt: 7910		Sonstige Förderung der Wirtschaft				
Gr	Bezeichnung/*Erläuterungen	Ansatz 2022	Ansatz 2021	Ergebnis 2020	Vermerke	FB
	E i n n a h m e n					
	kein Konto vorhanden					
	A u s g a b e n					
9600	Betriebsanlagen *HAR übertragen: Ja	0	350.000	-		5300
	Ausgaben UA 7910	0	350.000	-		
	Abgleich Unterabschnitt 7910					
	Einnahmen	-	-	-		
	Ausgaben	0	350.000	-		
	Abgleich	0	350.000-	-		



B. Vermögenshaushalt 2022					Beträge in EUR	
Einzelplan: 7		öffentl. Einrichtungen, Wirtschaftsförderung				
Unterabschnitt: 7912		Sonstige Förderung der Wirtschaft -2- BREITBANDVERSORGUNG				
Gr	Bezeichnung/*Erläuterungen	Ansatz 2022	Ansatz 2021	Ergebnis 2020	Vermerke	FB
	<b>E i n n a h m e n</b>					
3610	Investitionszuweisungen vom Land	0	-	-		0002
	Einnahmen UA 7912	0	-	-		
	<b>A u s g a b e n</b>					
9870	Investitionszuschüsse an private Unternehmen *HR übertragen: Ja	50.000	50.000	-		0002
	Ausgaben UA 7912	50.000	50.000	-		
	Abgleich Unterabschnitt 7912					
	Einnahmen	0	-	-		
	Ausgaben	50.000	50.000	-		
	Abgleich	50.000-	50.000-	-		

B. Vermögenshaushalt 2022					Beträge in EUR	
Einzelplan: 7		öffentl. Einrichtungen, Wirtschaftsförderung				
Unterabschnitt: 7920		Förderung des öffentlichen Nahverkehrs STADT-, VGN-LINIENVERKEHR				
Gr	Bezeichnung/*Erläuterungen	Ansatz 2022	Ansatz 2021	Ergebnis 2020	Vermerke	FB
<b>E i n n a h m e n</b>						
3610	Investitionszuweisungen vom Land *sh. Erl. nach diesem UAB	0	74.800	11.000,00		21
	Einnahmen UA 7920	0	74.800	11.000,00		
<b>A u s g a b e n</b>						
9350	Erwerb von beweglichen Sachen des Anlagevermögens *HR übertragen: Ja *sh. Erl. nach diesem UAB	0	-	9.000,00		5310
9420	Gebäudeneubau *HAR übertragen: Ja *sh. Erl. nach diesem UAB	0	-	30.000,00		5300
9580	Sonstige Tiefbaumaßnahmen u.ä. *HAR übertragen: Ja *sh. Erl. nach diesem UAB	60.000	-	310.000,00	FL=3	5300
	Ausgaben UA 7920	60.000	-	349.000,00		
<b>Abgleich Unterabschnitt 7920</b>						
	Einnahmen	0	74.800	11.000,00		
	Ausgaben	60.000	-	349.000,00		
	Abgleich	60.000-	74.800	338.000,00-		
<b>E r l ä u t e r u n g e n</b>						
3610	z. B. Zuschüsse für Buswartehäuschen					
9350	Errichtung von Mitfahrbänken					
9420	Errichtung von wartehallen					
9580	Barrierefreier Umbau von Bushaltestellen UK 1: Bahnhof Lauf rechts UK 2: Bahnhof Lauf links UK 3: Waldluststraße UK 4: Bitterbachhalle UK 5: Weiherstraße (Kirchweihplatz)					

B. Vermögenshaushalt 2022		Beträge in EUR		
Abgleich der Abschnitte und des Einzelplanes				
Einzelplan: 7 öffentl. Einrichtungen, Wirtschaftsförderung				
		Ansatz 2022	Ansatz 2021	Ergebnis 2020
70	Einnahmen	780.000	730.000	764.795,00
	Ausgaben	-	-	-
	Abgleich	780.000	730.000	764.795,00
71	Einnahmen	-	-	-
	Ausgaben	0	20.000	-
	Abgleich	0	20.000-	-
72	Einnahmen	8.000	150.000	9.253,33
	Ausgaben	16.000	-	19.421,07
	Abgleich	8.000-	150.000	10.167,74-
73	Einnahmen	-	-	-
	Ausgaben	0	-	-
	Abgleich	0	-	-
75	Einnahmen	0	1.500	-
	Ausgaben	113.500	207.000	90.000,00
	Abgleich	113.500-	205.500-	90.000,00-
77	Einnahmen	0	-	3.000,00
	Ausgaben	1.140.000	3.120.000	3.120.000,00
	Abgleich	1.140.000-	3.120.000-	3.117.000,00-
79	Einnahmen	0	74.800	11.000,00
	Ausgaben	110.000	400.000	349.000,00
	Abgleich	110.000-	325.200-	338.000,00-
7	Einnahmen	788.000	956.300	788.048,33
	Ausgaben	1.379.500	3.747.000	3.578.421,07
	Abgleich	591.500-	2.790.700-	2.790.372,74-

B. Vermögenshaushalt  
Einzelplan 8  
Wirtschaftl. Unternehmen  
Grund- u. Sondervermögen

B. Vermögenshaushalt 2022					Beträge in EUR	
Einzelplan: 8		Wirtschaftl.Unternehmen Grund- u.Sondervermögen				
Unterabschnitt: 8161		Fernwärmeversorgung				
Gr	Bezeichnung/*Erläuterungen	Ansatz 2022	Ansatz 2021	Ergebnis 2020	Vermerke	FB
	E i n n a h m e n					
	kein Konto vorhanden					
	A u s g a b e n					
9450	Erweiterungs-,Um- u.Ausbauten	0	-	-		5214
	Ausgaben UA 8161	0	-	-		
	Abgleich Unterabschnitt 8161					
	Einnahmen	-	-	-		
	Ausgaben	0	-	-		
	Abgleich	0	-	-		

B. Vermögenshaushalt 2022					Beträge in EUR	
Einzelplan: 8		Wirtschaftl.Unternehmen Grund- u.Sondervermögen				
Unterabschnitt: 8551		Forstwirtschaftliches Unternehmen -01- STADTWALD				
Gr	Bezeichnung/*Erläuterungen	Ansatz 2022	Ansatz 2021	Ergebnis 2020	Vermerke	FB
	E i n n a h m e n					
	kein Konto vorhanden					
	A u s g a b e n					
9450	Erweiterungs-,Um- u.Ausbauten *HAR übertragen: Ja	0	20.000	-		2400
	Ausgaben UA 8551	0	20.000	-		
	Abgleich Unterabschnitt 8551					
	Einnahmen	-	-	-		
	Ausgaben	0	20.000	-		
	Abgleich	0	20.000-	-		

B. Vermögenshaushalt 2022					Beträge in EUR	
Einzelplan: 8		Wirtschaftl.Unternehmen Grund- u.Sondervermögen				
Unterabschnitt: 8702		Sonstige wirtschaftliche Unternehmen -1-				
Gr	Bezeichnung/*Erläuterungen	Ansatz 2022	Ansatz 2021	Ergebnis 2020	Vermerke	FB
	<b>E i n n a h m e n</b>					
3610	Investitionszuweisungen vom Land	110.000	-	-		5300
	Einnahmen UA 8702	110.000	-	-		
	<b>A u s g a b e n</b>					
9510	Straßen, Plätze, Brücken u.ä.	190.000	-	-		5300
	Ausgaben UA 8702	190.000	-	-		
	Abgleich Unterabschnitt 8702					
	Einnahmen	110.000	-	-		
	Ausgaben	190.000	-	-		
	Abgleich	80.000-	-	-		

B. Vermögenshaushalt 2022					Beträge in EUR	
Einzelplan: 8		Wirtschaftl.Unternehmen Grund- u.Sondervermögen				
Unterabschnitt: 8800		Bebauter Grundbesitz				
Gr	Bezeichnung/*Erläuterungen	Ansatz 2022	Ansatz 2021	Ergebnis 2020	Vermerke	FB
<b>E i n n a h m e n</b>						
3402	Veräußerung von bebauten Grundstücken	1.600.000	-	-	ZueD-Me=36	2400
3610	Investitionszuweisungen vom Land	0	-	-		2000
Einnahmen UA 8800		1.600.000	-	-		
<b>A u s g a b e n</b>						
9322	Erwerb bebauter Grundstücke *HR übertragen: Ja	0	-	200.000,00	ZueD-Me=36	2400
9450	Erweiterungs-,Um- u.Ausbauten *HR übertragen: Ja	0	-	-	GD=56	5213
9500	Tiefbaumaßnahmen	165.000	-	-		2000
9510	Straßen, Plätze, Brücken u.ä. *HAR übertragen: Ja	1.600.000	50.000	-		5300
Ausgaben UA 8800		1.765.000	50.000	200.000,00		
<b>Abgleich Unterabschnitt 8800</b>						
Einnahmen		1.600.000	-	-		
Ausgaben		1.765.000	50.000	200.000,00		
Abgleich		165.000-	50.000-	200.000,00-		



B. Vermögenshaushalt 2022					Beträge in EUR	
Einzelplan: 8		Wirtschaftl.Unternehmen Grund- u.Sondervermögen				
Unterabschnitt: 8801		Bebauter Grundbesitz -1- SCHULE SCHÖNBERG				
Gr	Bezeichnung/*Erläuterungen	Ansatz 2022	Ansatz 2021	Ergebnis 2020	Vermerke	FB
<b>E i n n a h m e n</b>						
3610	Investitionszuweisungen vom Land	0	-	-		2000
	Einnahmen UA 8801	0	-	-		
<b>A u s g a b e n</b>						
9322	Erwerb bebauter Grundstücke	0	-	-	ZueD-Me=36	2400
9350	Erwerb von beweglichen Sachen des Anlagevermögens	0	-	-		600
9450	Erweiterungs-, Um- u.Ausbauten SCHULE SCHÖNBERG *HR übertragen: Ja	0	-	-	GD=56	5215
9451	Erweiterungs-, Um- und Ausbau Maßnahme -a- SCHULE SCHÖNBERG *HR übertragen: Ja	0	-	144,90	GD=56	5212
9452	Erweiterungs-, Um- und Ausbau Maßnahme -b- SCHULE SCHÖNBERG *HR übertragen: Ja *sh. Erl. nach diesem UAB	0	-	-	GD=56	5214
9453	Erweiterungs-, Um- und Ausbau Maßnahme -c- SCHULE SCHÖNBERG *HR übertragen: Ja *sh. Erl. nach diesem UAB	0	-	49.799,28-	GD=56	5214
9454	Erweiterungs-, Um- und Ausbau Maßnahme -d- SCHULE SCHÖNBERG *HR übertragen: Ja	0	-	-	GD=56	5214
	Ausgaben UA 8801	0	-	49.654,38-		
	Abgleich Unterabschnitt 8801					
	Einnahmen	0	-	-		
	Ausgaben	0	-	49.654,38-		
	Abgleich	0	-	49.654,38		
<b>E r l ä u t e r u n g e n</b>						
9452	Barrierefreiheit					
9453	Nutzungsänderung / Brandschutz					

B. Vermögenshaushalt 2022					Beträge in EUR	
Einzelplan: 8		Wirtschaftl.Unternehmen Grund- u.Sondervermögen				
Unterabschnitt: 8802		Bebauter Grundbesitz -2- HORT SCHÖNBERG				
Gr	Bezeichnung/*Erläuterungen	Ansatz 2022	Ansatz 2021	Ergebnis 2020	Vermerke	FB
<b>E i n n a h m e n</b>						
3610	Investitionszuweisungen vom Land	0	-	-		2000
	Einnahmen UA 8802	0	-	-		
<b>A u s g a b e n</b>						
9420	Gebäudeneubau *HR übertragen: Ja *sh. Erl. nach diesem UAB	0	-	57.634,91-	GD=56	5214
	Ausgaben UA 8802	0	-	57.634,91-		
<b>Abgleich Unterabschnitt 8802</b>						
	Einnahmen	0	-	-		
	Ausgaben	0	-	57.634,91-		
	Abgleich	0	-	57.634,91		
<b>E r l ä u t e r u n g e n</b>						
9420	Neubau Hort Schönberg					

B. Vermögenshaushalt 2022					Beträge in EUR	
Einzelplan: 8		Wirtschaftl.Unternehmen Grund- u.Sondervermögen				
Unterabschnitt: 8803		Bebauter Grundbesitz -3- MEISSENBACHSTRASSE 17				
Gr	Bezeichnung/*Erläuterungen	Ansatz 2022	Ansatz 2021	Ergebnis 2020	Vermerke	FB
	E i n n a h m e n					
	kein Konto vorhanden					
	A u s g a b e n					
9450	Erweiterungs-,Um- u.Ausbauten *HR übertragen: Ja	2.000	6.500	-	GD=56	5213
	Ausgaben UA 8803	2.000	6.500	-		
	Abgleich Unterabschnitt 8803					
	Einnahmen	-	-	-		
	Ausgaben	2.000	6.500	-		
	Abgleich	2.000-	6.500-	-		

B. Vermögenshaushalt 2022					Beträge in EUR	
Einzelplan: 8		Wirtschaftl.Unternehmen Grund- u.Sondervermögen				
Unterabschnitt: 8805		Bebauter Grundbesitz -5- SICHARTSTRASSE 54				
Gr	Bezeichnung/*Erläuterungen	Ansatz 2022	Ansatz 2021	Ergebnis 2020	Vermerke	FB
<b>E i n n a h m e n</b>						
3610	Investitionszuweisungen vom Land SICHARTSTRASSE 54	0	350.000	110.000,00		2000
	Einnahmen UA 8805	0	350.000	110.000,00		
<b>A u s g a b e n</b>						
9420	Gebäudeneubau SICHARTSTRASSE 54 *Gesamtinvestition: 1.950.000 bisher finanziert: 1.950.000 HAR übertragen: Ja *sh. Erl. nach diesem UAB	0	950.000	350.000,00		5217
9450	Erweiterungs-,Um- u.Ausbauten SICHARTSTRASSE 54 *HR übertragen: Ja	0	-	45,50	GD=56	5213
9600	Betriebsanlagen SICHARTSTRASSE 54 *sh. Erl. nach diesem UAB	50.000	-	-		5213
	Ausgaben UA 8805	50.000	950.000	350.045,50		
<b>Abgleich Unterabschnitt 8805</b>						
	Einnahmen	0	350.000	110.000,00		
	Ausgaben	50.000	950.000	350.045,50		
	Abgleich	50.000-	600.000-	240.045,50-		
<b>E r l ä u t e r u n g e n</b>						
9420	Neubau MFH mit 8 Wohnungen und Abbruch Bestandsgebäude					
9600	Photovoltaikanlage					

B. Vermögenshaushalt 2022					Beträge in EUR	
Einzelplan: 8		Wirtschaftl.Unternehmen Grund- u.Sondervermögen				
Unterabschnitt: 8809		Bebauter Grundbesitz MARKTPLATZ ALTES RATHAUS				
Gr	Bezeichnung/*Erläuterungen	Ansatz 2022	Ansatz 2021	Ergebnis 2020	Vermerke	FB
	E i n n a h m e n					
	kein Konto vorhanden					
	A u s g a b e n					
9450	Erweiterungs-,Um- u.Ausbauten *HR übertragen: Ja	0	-	53,11-	GD=56	5212
	Ausgaben UA 8809	0	-	53,11-		
	Abgleich Unterabschnitt 8809					
	Einnahmen	-	-	-		
	Ausgaben	0	-	53,11-		
	Abgleich	0	-	53,11		

B. Vermögenshaushalt 2022					Beträge in EUR	
Einzelplan: 8      Wirtschaftl.Unternehmen Grund- u.Sondervermögen						
Unterabschnitt: 8811      Bebauter Grundbesitz NEUNKIRCHNER STRASSE 21						
Gr	Bezeichnung/*Erläuterungen	Ansatz 2022	Ansatz 2021	Ergebnis 2020	Vermerke	FB
	E i n n a h m e n					
	kein Konto vorhanden					
	A u s g a b e n					
9450	Erweiterungs-,Um- u.Ausbauten *HR übertragen: Ja *sh. Erl. nach diesem UAB	0	-	-	GD=56	5212
	Ausgaben UA 8811	0	-	-		
	Abgleich Unterabschnitt 8811					
	Einnahmen	-	-	-		
	Ausgaben	0	-	-		
	Abgleich	0	-	-		
	E r l ä u t e r u n g e n					

B. Vermögenshaushalt 2022					Beträge in EUR	
Einzelplan: 8		Wirtschaftl.Unternehmen Grund- u.Sondervermögen				
Unterabschnitt: 8815		Bebauter Grundbesitz ALTDORFER STRASSE 82				
Gr	Bezeichnung/*Erläuterungen	Ansatz 2022	Ansatz 2021	Ergebnis 2020	Vermerke	FB
	E i n n a h m e n					
	kein Konto vorhanden					
	A u s g a b e n					
9450	Erweiterungs-,Um- u.Ausbauten *HR übertragen: Ja	0	-	-	GD=56	5212
	Ausgaben UA 8815	0	-	-		
	Abgleich Unterabschnitt 8815					
	Einnahmen	-	-	-		
	Ausgaben	0	-	-		
	Abgleich	0	-	-		

B. Vermögenshaushalt 2022					Beträge in EUR	
Einzelplan: 8		Wirtschaftl.Unternehmen Grund- u.Sondervermögen				
Unterabschnitt: 8816		Bebauter Grundbesitz SCHMALZBERGSTRASSE 2				
Gr	Bezeichnung/*Erläuterungen	Ansatz 2022	Ansatz 2021	Ergebnis 2020	Vermerke	FB
	E i n n a h m e n					
	kein Konto vorhanden					
	A u s g a b e n					
9450	Erweiterungs-,Um- u.Ausbauten *HAR übertragen: Ja	0	20.000	-		5213
	Ausgaben UA 8816	0	20.000	-		
	Abgleich Unterabschnitt 8816					
	Einnahmen	-	-	-		
	Ausgaben	0	20.000	-		
	Abgleich	0	20.000-	-		



B. Vermögenshaushalt 2022					Beträge in EUR	
Einzelplan: 8		Wirtschaftl.Unternehmen Grund- u.Sondervermögen				
Unterabschnitt: 8817		Bebauter Grundbesitz MORITZBERGWEG 5				
Gr	Bezeichnung/*Erläuterungen	Ansatz 2022	Ansatz 2021	Ergebnis 2020	Vermerke	FB
	E i n n a h m e n					
	kein Konto vorhanden					
	A u s g a b e n					
9450	Erweiterungs-,Um- u.Ausbauten *HR übertragen: Ja *sh. Erl. nach diesem UAB	0	-	-	GD=56	5212
	Ausgaben UA 8817	0	-	-		
	Abgleich Unterabschnitt 8817					
	Einnahmen	-	-	-		
	Ausgaben	0	-	-		
	Abgleich	0	-	-		
9450	E r l ä u t e r u n g e n					
9450	Altes Schulhaus Weigenhofen					

B. Vermögenshaushalt 2022					Beträge in EUR	
Einzelplan: 8 Wirtschaftl.Unternehmen Grund- u.Sondervermögen						
Unterabschnitt: 8831 Bebauter Grundbesitz ARCHE NOAH (LUITPOLDSTRASSE)						
Gr	Bezeichnung/*Erläuterungen	Ansatz 2022	Ansatz 2021	Ergebnis 2020	Vermerke	FB
<b>E i n n a h m e n</b>						
3610	Investitionszuweisungen vom Land	0	210.000	167.000,00-		2000
	Einnahmen UA 8831	0	210.000	167.000,00-		
<b>A u s g a b e n</b>						
9450	Erweiterungs-,Um- u.Ausbauten	0	-	103.173,15-		5214
	Ausgaben UA 8831	0	-	103.173,15-		
Abgleich Unterabschnitt 8831						
	Einnahmen	0	210.000	167.000,00-		
	Ausgaben	0	-	103.173,15-		
	Abgleich	0	210.000	63.826,85-		

B. Vermögenshaushalt 2022					Beträge in EUR	
Einzelplan: 8 Wirtschaftl.Unternehmen Grund- u.Sondervermögen						
Unterabschnitt: 8832 Bebauter Grundbesitz AWO-KITA BEI KUNIGUNDENSCHULE						
Gr	Bezeichnung/*Erläuterungen	Ansatz 2022	Ansatz 2021	Ergebnis 2020	Vermerke	FB
	E i n n a h m e n					
	kein Konto vorhanden					
	A u s g a b e n					
9420	Gebäudeneubau Umbaumaßnahmen Pavillions *HR übertragen: Ja *sh. Erl. nach diesem UAB	0	-	-	GD=56	5210
9450	Erweiterungs-,Um- u.Ausbauten *HR übertragen: Ja	3.000	-	-	GD=56	5213
	Ausgaben UA 8832	3.000	-	-		
	Abgleich Unterabschnitt 8832					
	Einnahmen	-	-	-		
	Ausgaben	3.000	-	-		
	Abgleich	3.000-	-	-		
	E r l ä u t e r u n g e n					

B. Vermögenshaushalt 2022					Beträge in EUR	
Einzelplan: 8		Wirtschaftl.Unternehmen Grund- u.Sondervermögen				
Unterabschnitt: 8833		Bebauter Grundbesitz HORT IN KUNIGUNDENSCHULE				
Gr	Bezeichnung/*Erläuterungen	Ansatz 2022	Ansatz 2021	Ergebnis 2020	Vermerke	FB
	E i n n a h m e n					
	kein Konto vorhanden					
	A u s g a b e n					
9450	Erweiterungs-,Um- u.Ausbauten *	0	-	-		5213
	Ausgaben UA 8833	0	-	-		
	Abgleich Unterabschnitt 8833					
	Einnahmen	-	-	-		
	Ausgaben	0	-	-		
	Abgleich	0	-	-		

B. Vermögenshaushalt 2022					Beträge in EUR	
Einzelplan: 8		Wirtschaftl.Unternehmen Grund- u.Sondervermögen				
Unterabschnitt: 8834		Bebauter Grundbesitz KUNIGUNDENBERG				
Gr	Bezeichnung/*Erläuterungen	Ansatz 2022	Ansatz 2021	Ergebnis 2020	Vermerke	FB
	E i n n a h m e n					
	kein Konto vorhanden					
	A u s g a b e n					
9450	Erweiterungs-,Um- u.Ausbauten *HR übertragen: Ja *sh. Erl. nach diesem UAB	0	-	-	GD=56	5200
9451	Erweiterungs-, Um- und Ausbau Maßnahme -a- *HAR übertragen: Ja *sh. Erl. nach diesem UAB	0	-	130.000,00		5214
9452	Erweiterungs-, Um- und Ausbau Maßnahme -b- *Gesamtinvestition: 1,5 Mio. bisher finanziert: 750.000 übertragen: Ja *sh. Erl. nach diesem UAB	750.000	750.000	-		5210
	Ausgaben UA 8834	750.000	750.000	130.000,00		
	Abgleich Unterabschnitt 8834					
	Einnahmen	-	-	-		
	Ausgaben	750.000	750.000	130.000,00		
	Abgleich	750.000-	750.000-	130.000,00-		
9420	E r l ä u t e r u n g e n					
9451	ABBRUCH KUNIGUNDENBERG GASTSTÄTTE					
9452	Neubau für Biergartenbetrieb					

B. Vermögenshaushalt 2022					Beträge in EUR	
Einzelplan: 8		Wirtschaftl.Unternehmen Grund- u.Sondervermögen				
Unterabschnitt: 8835		Bebauter Grundbesitz SCHÜTZENHAUS SIMONSHOFEN				
Gr	Bezeichnung/*Erläuterungen	Ansatz 2022	Ansatz 2021	Ergebnis 2020	Vermerke	FB
	E i n n a h m e n					
	kein Konto vorhanden					
	A u s g a b e n					
9450	Erweiterungs-,Um- u.Ausbauten *HR übertragen: Ja	20.000	-	10.000,00	GD=56	5213
	Ausgaben UA 8835	20.000	-	10.000,00		
	Abgleich Unterabschnitt 8835					
	Einnahmen	-	-	-		
	Ausgaben	20.000	-	10.000,00		
	Abgleich	20.000-	-	10.000,00-		

B. Vermögenshaushalt 2022					Beträge in EUR	
Einzelplan: 8		Wirtschaftl.Unternehmen Grund- u.Sondervermögen				
Unterabschnitt: 8836		Bebauter Grundbesitz HORT AM HARDT				
Gr	Bezeichnung/*Erläuterungen	Ansatz 2022	Ansatz 2021	Ergebnis 2020	Vermerke	FB
	E i n n a h m e n					
	kein Konto vorhanden					
	A u s g a b e n					
9450	Erweiterungs-,Um- u.Ausbauten	3.000	-	-		5213
	Ausgaben UA 8836	3.000	-	-		
	Abgleich Unterabschnitt 8836					
	Einnahmen	-	-	-		
	Ausgaben	3.000	-	-		
	Abgleich	3.000-	-	-		

B. Vermögenshaushalt 2022					Beträge in EUR	
Einzelplan: 8		Wirtschaftl.Unternehmen Grund- u.Sondervermögen				
Unterabschnitt: 8838		Bebauter Grundbesitz WALDKINDERGARTEN				
Gr	Bezeichnung/*Erläuterungen	Ansatz 2022	Ansatz 2021	Ergebnis 2020	Vermerke	FB
<b>E i n n a h m e n</b>						
3610	Investitionszuweisungen vom Land	0	-	-		2000
3620	Investitionszuweisungen von Gemeinden u. Gemeindeverbänden	0	-	-		2000
	<b>Einnahmen UA 8838</b>	<b>0</b>	<b>-</b>	<b>-</b>		
<b>A u s g a b e n</b>						
9420	Gebäudeneubau	0	-	-		5214
9450	Erweiterungs-,Um- u.Ausbauten	0	-	-	GD=56	5214
9500	Tiefbaumaßnahmen	0	-	-		2000
	<b>Ausgaben UA 8838</b>	<b>0</b>	<b>-</b>	<b>-</b>		
<b>Abgleich Unterabschnitt 8838</b>						
	Einnahmen	0	-	-		
	Ausgaben	0	-	-		
	<b>Abgleich</b>	<b>0</b>	<b>-</b>	<b>-</b>		



B. Vermögenshaushalt 2022						Beträge in EUR
Einzelplan: 8		Wirtschaftl.Unternehmen Grund- u.Sondervermögen				
Unterabschnitt: 8839		Bebauter Grundbesitz KITA HEUCHLING				
Gr	Bezeichnung/*Erläuterungen	Ansatz 2022	Ansatz 2021	Ergebnis 2020	Vermerke	FB
<b>E i n n a h m e n</b>						
3610	Investitionszuweisungen vom Land	0	-	-		2000
	Einnahmen UA 8839	0	-	-		
<b>A u s g a b e n</b>						
9420	Gebäudeneubau	0	-	-		5217
	Verpfl.ermächt. 3.850.000					
	davon 2023 2.000.000					
	2024 1.600.000					
	2025 250.000					
	*Gesamtinvestition: 4,4 Mio €					
	bisher finanziert: 550.000,-					
	€					
	HAR übertragen: Ja					
	*sh. Erl. nach diesem UAB					
	Ausgaben UA 8839	0	-	-		
	Verpfl.ermächt. 3.850.000					
	davon 2023 2.000.000					
	2024 1.600.000					
	2025 250.000					
	Abgleich Unterabschnitt 8839					
	Einnahmen	0	-	-		
	Ausgaben	0	-	-		
	Abgleich	0	-	-		
<b>E r l ä u t e r u n g e n</b>						
9420	Neubau 5 gruppige Kita Heuchling					

B. Vermögenshaushalt 2022					Beträge in EUR	
Einzelplan: 8		Wirtschaftl.Unternehmen Grund- u.Sondervermögen				
Unterabschnitt: 8841		Bebauter Grundbesitz RAIFFEISENSTRASSE				
Gr	Bezeichnung/*Erläuterungen	Ansatz 2022	Ansatz 2021	Ergebnis 2020	Vermerke	FB
	E i n n a h m e n					
	kein Konto vorhanden					
	A u s g a b e n					
9450	Erweiterungs-,Um- u.Ausbauten	50.000	-	-		5210
	Ausgaben UA 8841	50.000	-	-		
	Abgleich Unterabschnitt 8841					
	Einnahmen	-	-	-		
	Ausgaben	50.000	-	-		
	Abgleich	50.000-	-	-		

B. Vermögenshaushalt 2022					Beträge in EUR	
Einzelplan: 8		Wirtschaftl.Unternehmen Grund- u.Sondervermögen				
Unterabschnitt: 8891		Sonstiges allgemeines Grundvermögen UNBEBAUTER GRUNDBESITZ				
Gr	Bezeichnung/*Erläuterungen	Ansatz 2022	Ansatz 2021	Ergebnis 2020	Vermerke	FB
<b>E i n n a h m e n</b>						
3400	Veräußerung von Grundstücken, baulichen Anlagen und Grundstücksgleichen Rechten	0	250.000	-	ZueD-Me=36	2400
3401	Veräußerung von unbebauten Grundstücken	150.000	-	1.520.283,43	ZueD-Me=36	2400
Einnahmen UA 8891		150.000	250.000	1.520.283,43		
<b>A u s g a b e n</b>						
9321	Erwerb unbebauter Grundstücke *HR übertragen: Ja	150.000	-	500.000,00	ZueD-Me=36	2400
Ausgaben UA 8891		150.000	-	500.000,00		
<b>Abgleich Unterabschnitt 8891</b>						
Einnahmen		150.000	250.000	1.520.283,43		
Ausgaben		150.000	-	500.000,00		
Abgleich		0	250.000	1.020.283,43		

B. Vermögenshaushalt 2022					Beträge in EUR	
Einzelplan: 8		Wirtschaftl.Unternehmen Grund- u.Sondervermögen				
Unterabschnitt: 8901		Stiftung -01- RÖMER'SCHE STIFTUNG				
Gr	Bezeichnung/*Erläuterungen	Ansatz 2022	Ansatz 2021	Ergebnis 2020	Vermerke	FB
	E i n n a h m e n					
	kein Konto vorhanden					
	A u s g a b e n					
9320	Erwerb von Grundstücken und baulichen Anlagen *HR übertragen: Ja	0	250.000	-	ZueD-Me=36	2000
9350	Erwerb von beweglichen Sachen des Anlagevermögens	0	-	3.000,00-		2000
	Ausgaben UA 8901	0	250.000	3.000,00-		
	Abgleich Unterabschnitt 8901					
	Einnahmen	-	-	-		
	Ausgaben	0	250.000	3.000,00-		
	Abgleich	0	250.000-	3.000,00		

B. Vermögenshaushalt 2022					Beträge in EUR	
Einzelplan: 8		Wirtschaftl.Unternehmen Grund- u.Sondervermögen				
Unterabschnitt: 8902		Stiftung -02- GLOCKENIEßER-SPITALSTIFTUNG				
Gr	Bezeichnung/*Erläuterungen	Ansatz 2022	Ansatz 2021	Ergebnis 2020	Vermerke	FB
	E i n n a h m e n					
	kein Konto vorhanden					
	A u s g a b e n					
9450	Erweiterungs-,Um- u.Ausbauten *HR übertragen: Ja	0	-	-	GD=56	5213
9880	Investitionszuschüsse an übrige Bereiche	0	-	-		2000
	Ausgaben UA 8902	0	-	-		
	Abgleich Unterabschnitt 8902					
	Einnahmen	-	-	-		
	Ausgaben	0	-	-		
	Abgleich	0	-	-		

B. Vermögenshaushalt 2022		Beträge in EUR		
Abgleich der Abschnitte und des Einzelplanes				
Einzelplan: 8 Wirtschaftl.Unternehmen Grund- u.Sondervermögen				
		Ansatz 2022	Ansatz 2021	Ergebnis 2020
81	Einnahmen	-	-	-
	Ausgaben	0	-	-
	Abgleich	0	-	-
85	Einnahmen	-	-	-
	Ausgaben	0	20.000	-
	Abgleich	0	20.000-	-
87	Einnahmen	110.000	-	-
	Ausgaben	190.000	-	-
	Abgleich	80.000-	-	-
88	Einnahmen	1.750.000	810.000	1.463.283,43
	Ausgaben	2.793.000	1.776.500	979.529,95
	Abgleich	1.043.000-	966.500-	483.753,48
89	Einnahmen	-	-	-
	Ausgaben	0	250.000	3.000,00-
	Abgleich	0	250.000-	3.000,00
8	Einnahmen	1.860.000	810.000	1.463.283,43
	Ausgaben	2.983.000	2.046.500	976.529,95
	Abgleich	1.123.000-	1.236.500-	486.753,48



B. Vermögenshaushalt  
Einzelplan 9  
Allgemeine Finanzwirtschaft



B. Vermögenshaushalt 2022					Beträge in EUR	
Einzelplan: 9		Allgemeine Finanzwirtschaft				
Unterabschnitt: 9000		Steuern, allgemeine Zuweisungen und allgemeine Umlagen				
Gr	Bezeichnung/*Erläuterungen	Ansatz 2022	Ansatz 2021	Ergebnis 2020	Vermerke	FB
	<b>E i n n a h m e n</b>					
3614	Investitionspauschale (Art. 12 FAG)	385.000	385.500	385.457,00		2000
	Einnahmen UA 9000	385.000	385.500	385.457,00		
	<b>A u s g a b e n</b>					
	kein Konto vorhanden					
	Abgleich Unterabschnitt 9000					
	Einnahmen	385.000	385.500	385.457,00		
	Ausgaben	-	-	-		
	Abgleich	385.000	385.500	385.457,00		

B. Vermögenshaushalt 2022					Beträge in EUR	
Einzelplan: 9		Allgemeine Finanzwirtschaft				
Unterabschnitt: 9101		Allgemeine Rücklage (einschließlich Zinserträge)				
Gr	Bezeichnung/*Erläuterungen	Ansatz 2022	Ansatz 2021	Ergebnis 2020	Vermerke	FB
<b>E i n n a h m e n</b>						
3100	Entnahme aus Rücklagen (ohne Sonderrücklagen) ALLGEMEINE RÜCKLAGE	0	1.250.000	-		2000
3193	Entnahme aus Sonderrücklage 3 (ROEMERSCHE STIFTUNG)	0	250.000	-		2000
3194	Entnahme aus Sonderrücklage 4 SONDERRÜCKLAGE KULTUR	0	-	14.950,78		2000
	Einnahmen UA 9101	0	1.500.000	14.950,78		
<b>A u s g a b e n</b>						
9100	Zuführung an Rücklagen (ohne Sonderrücklagen)	0	-	4.625,31		2000
9192	Zuführung an Sonderrücklage 2 Sparkassenbrief ehem. Kulturstiftung	0	-	-		2000
9193	Zuführung an Sonderrücklage 3 (ROEMERSCHE STIFTUNG)	1.892	186	3.030,02		2000
9194	Zuführung an Sonderrücklage 4	0	-	-		2000
	Ausgaben UA 9101	1.892	186	7.655,33		
Abgleich Unterabschnitt 9101						
	Einnahmen	0	1.500.000	14.950,78		
	Ausgaben	1.892	186	7.655,33		
	Abgleich	1.892-	1.499.814	7.295,45		

B. Vermögenshaushalt 2022					Beträge in EUR	
Einzelplan: 9		Allgemeine Finanzwirtschaft				
Unterabschnitt: 9121		Kredite, innere Darl., Kreditbeschaff.-Kosten, Schuldendienst, Schuldendiensthilfe v. Dritten				
Gr	Bezeichnung/*Erläuterungen	Ansatz 2022	Ansatz 2021	Ergebnis 2020	Vermerke	FB
<b>E i n n a h m e n</b>						
3766	Kreditaufnahmen von sonstigen öffentlichen Sonderrechnungen	0	-	-		2000
3776	Kreditaufnahmen von privaten Unternehmen	6.136.598	7.121.946	758.469,00		2000
3777	Kreditaufnahmen von privaten Unternehmen - Umschuldung -	0	-	-		2000
3786	Kreditaufnahmen vom übrigen Bereich	250.000	-	-		2000
Einnahmen UA 9121		6.386.598	7.121.946	758.469,00		
<b>A u s g a b e n</b>						
9706	Ordentliche Tilgungsausgaben an den Bund, LAF, ERP-Sondervermögen	0	-	-	GD=1101	2000
9716	Ordentliche Tilgungsausgaben an das Land	0	-	-	GD=1101	2000
9756	Ordentliche Tilgungsausgaben an kommunale Sonderrechnungen	0	-	-	GD=1101	2000
9766	Ordentliche Tilgungsausgaben an sonstige öffentliche Sonderrechnungen	0	-	-	GD=1101	2000
9767	Außerordentl. Tilgungsausgaben und Umschuldung an sonstige öffentliche Sonderrechnungen	0	-	-		2000
9776	Ordentliche Tilgungsausgaben an private Unternehmen	0	-	-	GD=1101	2000
9777	Außerordentliche Tilgungsausgaben und Umschuldung an private Unternehmen	0	-	-	GD=1101	2000
9778	Ordentliche Tilgungsausgaben an den Kreditmarkt	1.418.000	1.378.600	1.343.085,88	GD=1101	2000
9900	Kreditbeschaffungskosten, Disagio	0	-	-	GD=1101	2000
Ausgaben UA 9121		1.418.000	1.378.600	1.343.085,88		
<b>Abgleich Unterabschnitt 9121</b>						
Einnahmen		6.386.598	7.121.946	758.469,00		
Ausgaben		1.418.000	1.378.600	1.343.085,88		
Abgleich		4.968.598	5.743.346	584.616,88-		

B. Vermögenshaushalt 2022					Beträge in EUR	
Einzelplan: 9 Allgemeine Finanzwirtschaft						
Unterabschnitt: 9161 Zuführungen zwischen Verwaltungs- und Vermögenshaushalt						
Gr	Bezeichnung/*Erläuterungen	Ansatz 2022	Ansatz 2021	Ergebnis 2020	Vermerke	FB
<b>E i n n a h m e n</b>						
3000	Zuführung vom Verwaltungshaushalt (ohne Sonderrücklagen)	2.131.732	312.874	6.908.573,21		2000
3092	Zuführung vom Verwaltungshaushalt für Sonderrücklage -2- Sparkassenbrief ehem. Kulturstiftung	0	-	-		2000
3093	Zuführung vom Verwaltungshaushalt für Sonderrücklage -3- (ROEMERSCHE STIFTUNG)	1.892	186	30,02		2000
3094	Zuführung vom Verwaltungshaushalt für Sonderrücklage -4-	-	-	-		2000
Einnahmen UA 9161		2.133.624	313.060	6.908.603,23		
<b>A u s g a b e n</b>						
9000	Zuführung zum Verwaltungshaushalt (ohne Sonderrücklagen)	0	-	-		2000
9093	Zuführ. z. Verwaltungshaushalt aus der Sonderrücklage -3- (ROEMERSCHE STIFTUNG)	0	-	-		2000
9094	Zuführ. z. Verwaltungshaushalt aus der Sonderrücklage -4-	-	-	14.750,78		
Ausgaben UA 9161		0	-	14.750,78		
Abgleich Unterabschnitt 9161						
Einnahmen		2.133.624	313.060	6.908.603,23		
Ausgaben		0	-	14.750,78		
Abgleich		2.133.624	313.060	6.893.852,45		

B. Vermögenshaushalt 2022					Beträge in EUR	
Einzelplan: 9		Allgemeine Finanzwirtschaft				
Unterabschnitt: 9200		Abwicklung der Vorjahre				
Gr	Bezeichnung/*Erläuterungen	Ansatz 2022	Ansatz 2021	Ergebnis 2020	Vermerke	FB
<b>E i n n a h m e n</b>						
3920	Durchbuchung Sollfehlbetrag	0	-	-		2000
3950	Abschlusstechnische Vorgänge (Ist-Überschuss des VermHH)	0	-	-		2000
	Einnahmen UA 9200	0	-	-		
<b>A u s g a b e n</b>						
9920	Deckung Sollfehlbetrag	0	-	-		2000
9950	Abschlusstechnische Vorgänge (Ist-Fehlbetrag des VermHH)	0	-	-		2000
	Ausgaben UA 9200	0	-	-		
<b>Abgleich Unterabschnitt 9200</b>						
	Einnahmen	0	-	-		
	Ausgaben	0	-	-		
	<b>Abgleich</b>	<b>0</b>	<b>-</b>	<b>-</b>		

B. Vermögenshaushalt 2022					Beträge in EUR	
Einzelplan: 9		Allgemeine Finanzwirtschaft				
Unterabschnitt: 9699		Verrechnungstechnischer Abschnitt				
Gr	Bezeichnung/*Erläuterungen	Ansatz 2022	Ansatz 2021	Ergebnis 2020	Vermerke	FB
	<b>E i n n a h m e n</b>					
3999	Verrechnung von Einnahmebuchg. im Vermögens-HH; die angeord. HH-stelle war nicht eröffnet	0	-	-		2000
	Einnahmen UA 9699	0	-	-		
	<b>A u s g a b e n</b>					
9999	Verrechnung von Ausgabebuchg. im Vermögens-HH; die angeord. HH-stelle war nicht eröffnet	0	-	-		2000
	Ausgaben UA 9699	0	-	-		
	Abgleich Unterabschnitt 9699					
	Einnahmen	0	-	-		
	Ausgaben	0	-	-		
	Abgleich	0	-	-		

B. Vermögenshaushalt 2022		Beträge in EUR		
Abgleich der Abschnitte und des Einzelplanes				
Einzelplan: 9 Allgemeine Finanzwirtschaft				
		Ansatz 2022	Ansatz 2021	Ergebnis 2020
90	Einnahmen	385.000	385.500	385.457,00
	Ausgaben	-	-	-
	Abgleich	385.000	385.500	385.457,00
91	Einnahmen	8.520.222	8.935.006	7.682.023,01
	Ausgaben	1.419.892	1.378.786	1.365.491,99
	Abgleich	7.100.330	7.556.220	6.316.531,02
92	Einnahmen	0	-	-
	Ausgaben	0	-	-
	Abgleich	0	-	-
96	Einnahmen	0	-	-
	Ausgaben	0	-	-
	Abgleich	0	-	-
9	Einnahmen	8.905.222	9.320.506	8.067.480,01
	Ausgaben	1.419.892	1.378.786	1.365.491,99
	Abgleich	7.485.330	7.941.720	6.701.988,02

**FPL - Finanzplan**  
**Stadt Lauf a.d.Pegnitz**  
**2022**





Finanzplan 2022 1. Einnahmen und Ausgaben nach Arten					Beträge in EUR (Tausend)					
					2021 4	2022 5	2023 6	2024 7	2025 8	Fi.Rest 9
<u>Einnahmen des Verwaltungshaushalts</u>										
<u>Steuern, allg. Zuweisungen u. Umlagen</u>										
01	000,001	Grundsteuern A und B	2.966	2.974	3.000	3.026	3.053	-		
02	003,004	Gewerbsteuer nach Ertrag u. Kapital (einschl. Lohnsummensteuer)	12.500	14.000	14.000	14.800	15.600	-		
03	01	Gemeindeanteil a.d. Einkommensteuer	21.059	21.604	23.235	24.461	25.641	-		
04	02,03	Andere Steuern u. steuerähn. Einn.	95	93	93	93	93	-		
05	00 - 03	Steuern zusammen	36.620	38.670	40.328	42.380	44.387	-		
06	04-06,08,09	Allgemeine Zuweisungen	5.263	5.097	4.955	5.010	4.565	-		
07	07	Allgemeine Umlagen	-	-	-	-	-	-		
08	0	Steuern, allgemeine Zuweisungen und Umlagen zusammen (Hauptgruppe 0)	41.882	43.767	45.283	47.390	48.952	-		
<u>Einnahmen aus Verwaltung u. Betrieb</u>										
09	10,11,12	Gebühren und ähnliche Entgelte, zweckgebundene Abgaben	5.412	5.802	5.715	5.767	5.826	-		
10	13,14,15	Einnahmen aus Verkauf, Mieten und Pachten, sonstige Verwaltungs- und Betriebseinnahmen	924	948	949	949	950	-		
11	160,170,19	Erstattung von Verwaltungs- und Betriebsausgaben, Zuweisungen und Zuschüsse für lfd. Zwecke vom Bund, LAF, ERP-Sondervermögen	157	214	214	214	214	-		
12	161,171	vom Land	6.900	7.004	6.747	6.747	6.747	-		
13	162,163, 172,173	von Gemeinden, Gemeindeverbänden Zweckverbänden	551	453	453	453	453	-		
14	164-168, 169, 174-178	von sonstigen Bereichen	4.717	4.867	4.804	4.852	4.901	-		
15	1	Einnahmen aus Verwaltung und Betrieb zusammen (Hauptgruppe 1)	18.661	19.288	18.882	18.983	19.090	-		
<u>Sonstige Finanzeinnahmen</u>										
16	20	Zinseinnahmen	95	96	95	90	86	-		
17	23	Schuldendiensthilfen	-	-	-	-	-	-		
18	21,22, 24-28	übrige Finanzeinnahmen	1.422	1.472	1.472	1.472	1.472	-		
19	2	Sonstige Finanzeinnahmen zusammen (Hauptgruppe 2)	1.517	1.569	1.567	1.562	1.558	-		
20	0-2	Einnahmen des Verwaltungshaushalts zusammen (Hauptgruppe 0-2)	62.060	64.624	65.732	67.936	69.600	-		

Finanzplan 2022 1. Einnahmen und Ausgaben nach Arten				Beträge in EUR (Tausend)					
				2021 4	2022 5	2023 6	2024 7	2025 8	Fi.Rest 9
<u>Einnahmen des Vermögenshaushalts</u>									
<u>Einnahmen des Vermögenshaushalts</u>									
21	30	Zuführung vom Verwaltungshaushalt		313	2.134	2.988	5.325	6.714	-
22	31	Entnahmen aus Rücklagen		1.500	-	-	-	-	-
23	32,33,34	Rückfl.v.Darlehen u.Kapitaleinl., Einnahmen aus der Veräußerung von Beteiligungen und von Sachen des Anlagevermögens		1.155	2.555	2.205	805	805	-
24	35	Beiträge und ähnliche Entgelte		30	20	20	20	20	-
	36	Zuweisungen, Zuschüsse für Invest. und Invest.förderungsmaßnahmen							
25	360	vom Bund, LAF, ERP-Sondervermögen		353	160	-	-	-	-
26	361	vom Land		6.372	4.483	3.649	3.432	4.537	-
27	362,363	von Gemeinden, Gemeindeverbänden, Zweckverbänden und dgl.		-	31	-	-	-	-
28	364-368	von sonstigen Bereichen		1.002	-	-	-	-	-
	37	Einnahmen aus Krediten und Inneren Darlehen							
29	370	vom Bund, LAF, ERP-Sondervermögen		-	-	-	-	-	-
30	371	vom Land		-	-	-	-	-	-
31	372,373	von Gemeinden, Gemeindeverbänden, Zweckverbänden und dgl.		-	-	-	-	-	-
32	374-378	vom sonst. öffentlichen Bereich und Kreditmarkt		7.122	6.387	9.858	9.098	6.664	-
33	379	Innere Darlehen		-	-	-	-	-	-
34	3	<u>Einnahmen des Vermögenshaushalts zusammen (Hauptgruppe 3)</u>		<u>17.847</u>	<u>15.770</u>	<u>18.721</u>	<u>18.681</u>	<u>18.740</u>	<u>-</u>
35	0-3	<u>Summe der Einnahmen (Hauptgruppen 0-3)</u>		<u>79.907</u>	<u>80.393</u>	<u>84.452</u>	<u>86.616</u>	<u>88.340</u>	<u>-</u>

Finanzplan 2022 1. Einnahmen und Ausgaben nach Arten					Beträge in EUR (Tausend)					
					2021 4	2022 5	2023 6	2024 7	2025 8	Fi.Rest 9
<u>Ausgaben des Verwaltungshaushalts</u>										
36	40-47	Personalausgaben (Hauptgruppe 4)	18.151	18.551	19.086	19.463	19.848	-		
<u>Sächlicher Verwaltungs- und Betriebsaufwand</u>										
37	50-66,69	Sächlicher Verwaltungs- und Betriebsaufwand	11.968	12.356	12.008	11.962	11.972	-		
38	670-678	Erstattung von Ausgaben des Verwaltungshaushalts	2.364	2.260	2.230	2.203	2.203	-		
39	679	Innere Verrechnungen	3.174	3.376	3.409	3.443	3.477	-		
40	68	Kalkulatorische Kosten	-	-	-	-	-	-		
41	5/6	Sächl. Verwaltungs- und Betriebsaufwand zusammen (Hauptgruppe 5/6)	17.506	17.992	17.647	17.608	17.652	-		
<u>Zuweisungen u.Zuschüsse</u>										
42	70	Zuschüsse für lfd. Zwecke an soziale oder ähnliche Einrichtungen	7.324	7.395	7.395	7.395	7.395	-		
	71,72	Zuweisungen u. sonstige Zuschüsse für lfd.Zwecke, Schuldendiensthilfe								
43	710,720	an Bund, LAF, ERP-Sondervermögen	-	-	-	-	-	-		
44	711,721	an Land	30	30	30	30	30	-		
45	712,713,722,723	an Gemeinden, Gemeindeverbände Zweckverbände und dgl.	356	512	454	434	414	-		
46	715,716	an kommunale u. sonstige öffentl. Sonderrechnungen	-	-	-	-	-	-		
47	714,717,718,724,727,728	an sonstige Bereiche Leistungen der Sozialhilfe u.ä.	134	183	190	191	191	-		
48	73-78		17	24	24	24	24	-		
49	7	Zuweisungen und Zuschüsse zusammen (Hauptgruppe 7)	7.861	8.144	8.094	8.074	8.055	-		
<u>Sonstige Finanzausgaben</u>										
50	80	Zinsausgaben	421	392	363	272	218	-		
51	81	Gewerbsteuerumlage	1.326	1.485	1.485	1.570	1.155	-		
52	82,83	Allgem. Zuweisungen und Umlagen	16.413	15.856	15.999	15.553	15.889	-		
53	84,85	Weitere Finanzausgaben, Deckungsreserve	70	70	70	70	70	-		
54	86	Zuführung zum Vermögenshaushalt	313	2.134	2.988	5.325	6.714	-		
55	8	Sonstige Finanzausgaben zusammen (Hauptgruppe 8)	18.543	19.937	20.905	22.790	24.045	-		
56	4-8	Ausgaben des Verwaltungshaushalts zusammen (Hauptgruppe 4-8)	62.060	64.624	65.732	67.936	69.600	-		

Finanzplan 2022		Beträge in EUR					
1. Einnahmen und Ausgaben nach Arten		(Tausend)					
		2021	2022	2023	2024	2025	Fi.Rest
		4	5	6	7	8	9
<u>Ausgaben des Vermögenshaushalts</u>							
92,98	Gewährung von Darlehen, Zuweisungen und Zuschüsse für Investitionen						
57 920,980	an Bund, LAF, ERP-Sondervermögen	-	-	-	-	-	-
58 921,981	an Land	-	-	-	-	-	-
59 922,982, 923,983	an Gemeinden, Gemeindeverbände Zweckverbände und dgl.	-	-	-	-	-	-
60 924-928, 984-988	an sonstige Bereiche	370	220	120	120	120	-
93	Vermögenserwerb						
61 930	von Beteiligungen, Kapiteinlag.	-	-	-	-	-	-
62 932	von Grundstücken	380	565	565	565	565	-
63 935-939	von beweglichen Sachen des Anlagevermögens	1.535	1.371	761	737	737	-
64 94,95,96	Baumaßnahmen	14.183	12.194	11.341	14.355	13.814	-
65 92,93,94, 95,96,98	Investitionen u. Invest.-Förderungsmaßnahmen zusammen	16.468	14.350	12.787	15.776	15.236	-
66 90	Zuführung zum Verwaltungshaushalt	-	-	-	-	-	-
67 91	Zuführungen an Rücklagen	-	2	4	4	4	-
97	Tilgung von Krediten, Rückzahlung von Inneren Darlehen						
68 970	an Bund, LAF, ERP-Sondervermögen	-	-	-	-	-	-
69 971	an Land	-	-	-	-	-	-
70 972,973	an Gemeinden, Gemeindeverbände Zweckverbände und dgl.	-	-	-	-	-	-
71 974 - 978	an sonstigen öffentlichen Bereich und Kreditmarkt	1.379	1.418	5.929	2.900	3.500	-
72 979	Rückzahlung von inneren Darlehen	-	-	-	-	-	-
73 992	Deckung von Fehlbeträgen	-	-	-	-	-	-
74 990,991	übrige Ausg. d. Vermögenshaushalts	-	-	-	-	-	-
75 90,91,97, 99	sonst. Ausgaben des Vermögenshaushalts zusammen	1.379	1.420	5.933	2.904	3.504	-
76 9	Ausgaben des Vermögenshaushalts zusammen (Hauptgruppe 9)	17.847	15.770	18.721	18.681	18.740	-
77 4-9	Summe d. Ausgaben (Hauptgruppe 4-9)	79.907	80.393	84.452	86.616	88.340	-

Finanzplan 2022 2. Investitionen und Inv.förderungsmaßnahmen nach Aufgabenbereichen - Ausgaben -			Beträge in EUR (Tausend)					
			2021 4	2022 5	2023 6	2024 7	2025 8	Fi.Rest 9
01	00 - 08	Allgemeine Verwaltung	1.396	1.280	752	564	564	-
02	10 - 16	öffentliche Sicherheit und Ordnung	1.801	1.602	924	934	944	-
		<u>Schulen</u>						
03	21	Grund- und Hauptschulen	7.764	6.918	6.390	12.488	13.678	-
04	22	Realschulen	-	-	-	-	-	-
05	23	Gymnasien, Kollegs (ohne berufliche Gymnasien)	-	-	-	-	-	-
06	24 - 26	Berufsbildende Schulen	-	-	-	-	-	-
07	27	Förderschulen	-	-	-	-	-	-
08	28	Gesamtschulen, Schulzentren	-	-	-	-	-	-
09	20, 29	Übriges	-	-	-	-	-	-
10	2	Einzelplan -2- Zusammen	7.764	6.918	6.390	12.488	13.678	-
		<u>Wissenschaft, Forschung, Kulturpflege</u>						
11	31	Wissenschaft, Forschung	-	-	-	-	-	-
12	35	Volksbildung	92	136	74	74	120	-
13	30, 32-34 36, 37	Übriges	429	690	759	1.998	1.929	-
14	3	Einzelplan -3- Zusammen	521	826	833	2.072	2.049	-
		<u>Soziale Sicherung</u>						
15	43, 46	Einrichtungen d. Sozialhilfe, Kriegsopferfürsorge u. Jugendhilfe	3.706	1.333	508	256	142	-
16	40-42, 44, 45, 47-49	Übriges	-	-	-	-	-	-
17	4	Einzelplan -4- zusammen	3.706	1.333	508	256	142	-
		<u>Gesundheit, Sport, Erholung</u>						
18	51	Krankenhäuser	-	-	-	-	-	-
19	50, 54	Sonst. Einricht. d. Gesundheitswesens	-	-	-	-	-	-
20	55 - 57	Sport, Badeanstalten	335	766	80	80	80	-
11	58, 59	Übriges	120	30	-	-	-	-
22	5	Einzelplan -5- zusammen	455	796	80	80	80	-

Finanzplan 2022 2. Investitionen und Inv.förderungsmaßnahmen nach Aufgabenbereichen - Ausgaben -			Beträge in EUR (Tausend)		
			voraussichtl. Gesamtbetrag 9	davon ausserhalb des vorher veranschlagt 10	Finanzierungszeitraums in späteren Jahren veranschlagt 11
01	00 - 08	Allgemeine Verwaltung	11.193	6.637	-
02	10 - 16	öffentliche Sicherheit und Ordnung	24.311	18.106	-
<u>Schulen</u>					
03	21	Grund- und Hauptschulen	126.968	79.730	-
04	22	Realschulen	-	-	-
05	23	Gymnasien, Kollegs (ohne berufliche Gymnasien)	-	-	-
06	24 - 26	Berufsbildende Schulen	-	-	-
07	27	Förderschulen	-	-	-
08	28	Gesamtschulen, Schulzentren	-	-	-
09	20, 29	Übriges	18	18	-
10	2	Einzelplan -2- Zusammen	126.986	79.748	-
<u>Wissenschaft, Forschung, Kulturpflege</u>					
11	31	Wissenschaft, Forschung	-	-	-
12	35	Volksbildung	3.142	2.646	-
13	30, 32-34 36, 37	Übriges	26.788	20.983	-
14	3	Einzelplan -3- Zusammen	29.929	23.628	-
<u>Soziale Sicherung</u>					
15	43, 46	Einrichtungen d. Sozialhilfe, Kriegsopferfürsorge u. Jugendhilfe	43.323	37.378	-
16	40-42, 44, 45, 47-49	Übriges	5.125	5.125	-
17	4	Einzelplan -4- zusammen	48.448	42.503	-
<u>Gesundheit, Sport, Erholung</u>					
18	51	Krankenhäuser	-	-	-
19	50, 54	Sonst. Einricht. d. Gesundheitswesens	341	341	-
20	55 - 57	Sport, Badeanstalten	10.356	9.015	-
11	58, 59	Übriges	1.045	895	-
22	5	Einzelplan -5- zusammen	11.743	10.252	-

Finanzplan 2022							Beträge in EUR (Tausend)	
2. Investitionen und Inv.förderungsmaßnahmen nach Aufgabenbereichen - Ausgaben -		2021 4	2022 5	2023 6	2024 7	2025 8	Fi.Rest 9	
<u>Bau und Wohnungswesen, Verkehr</u>								
23	63 - 66	Straßen	3.450	4.750	5.610	5.700	6.190	-
24	60-62, 67-69	Übriges	2.256	2.470	5.216	5.246	5.412	-
25	6	Einzelplan -6- zusammen	5.706	7.220	10.826	10.946	11.602	-
<u>Öffentliche Einrichtungen, Wirtschaftsförderung</u>								
26	70,71	Abwasserbeseitigung	40	-	10	16	10	-
27	72	Abfallbeseitigung	-	32	32	32	32	-
28	73 - 79	Übriges	7.454	2.727	744	524	534	-
29	7	Einzelplan -7- zusammen	7.494	2.759	786	572	576	-
<u>Wirtschaftliche Unternehmen, Allg. Grund- und Sondervermögen</u>								
30	80 - 87	wirtschaftliche Unternehmen	40	380	-	-	-	-
31	88, 89	Allg. Grund- und Sondervermögen	4.053	5.586	4.476	3.641	837	-
32	8	Einzelplan -8- zusammen	4.093	5.966	4.476	3.641	837	-
<u>Gesamtzusammenstellung</u>								
33	0 - 8	Invest. und Invest.förderungs- maßnahmen (siehe lfd.Nr.65 Teil 1)	32.936	28.699	25.575	31.553	30.472	-



Finanzplan 2022		2. Investitionen und Inv.förderungsmaßnahmen nach Aufgabenbereichen		- Ausgaben -		Beträge in EUR (Tausend)	
				voraussichtl. Gesamtbetrag 9	davon ausserhalb des vorher veranschlagt 10	Finanzierungszeitraums in späteren Jahren veranschlagt 11	
		<u>Bau und Wohnungswesen, Verkehr</u>					
23	63 - 66	Straßen	96.800	71.100	-		
24	60-62, 67-69	Übriges	61.240	40.640	-		
25	6	Einzelplan -6- zusammen	158.040	111.740	-		
		<u>Öffentliche Einrichtungen, Wirtschaftsförderung</u>					
26	70,71	Abwasserbeseitigung	35.083	35.007	-		
27	72	Abfallbeseitigung	3.306	3.178	-		
28	73 - 79	Übriges	39.676	27.693	-		
29	7	Einzelplan -7- zusammen	78.065	65.878	-		
		<u>Wirtschaftliche Unternehmen, Allg. Grund- und Sondervermögen</u>					
30	80 - 87	Wirtschaftliche Unternehmen	2.649	2.229	-		
31	88, 89	Allg. Grund- und Sondervermögen	38.533	19.940	-		
32	8	Einzelplan -8- zusammen	41.182	22.169	-		
		<u>Gesamtzusammenstellung</u>					
33	0 - 8	Invest. und Invest.förderungs- maßnahmen (siehe lfd.Nr.65 Teil 1)	529.897	380.662	-		

Finanzplan 2022 2. Investitionen und Inv.förderungsmaßnahmen nach Aufgabenbereichen - Objektbezogene Einnahmen -			Beträge in EUR (Tausend)					
			2021 12	2022 13	2023 14	2024 15	2025 16	Fi.Rest
01	00 - 08	Allgemeine Verwaltung	-	-	-	-	-	-
02	10 - 16	öffentliche Sicherheit und Ordnung	119	77	78	49	49	-
		<u>Schulen</u>						
03	21	Grund- und Hauptschulen	4.481	3.135	1.955	1.650	2.000	-
04	22	Realschulen	-	-	-	-	-	-
05	23	Gymnasien, Kollegs (ohne berufliche Gymnasien)	-	-	-	-	-	-
06	24 - 26	Berufsbildende Schulen	-	-	-	-	-	-
07	27	Förderschulen	-	-	-	-	-	-
08	28	Gesamtschulen, Schulzentren	-	-	-	-	-	-
09	20, 29	Übriges	-	-	-	-	-	-
10	2	Einzelplan -2- Zusammen	4.481	3.135	1.955	1.650	2.000	-
		<u>Wissenschaft, Forschung, Kulturpflege</u>						
11	31	Wissenschaft, Forschung	-	-	-	-	-	-
12	35	Volksbildung	-	-	-	-	-	-
13	30, 32-34 36, 37	Übriges	1.000	238	-	-	-	-
14	3	Einzelplan -3- Zusammen	1.000	238	-	-	-	-
		<u>Soziale Sicherung</u>						
15	43, 46	Einrichtungen d. Sozialhilfe, Kriegsopferfürsorge u. Jugendhilfe	765	485	25	25	25	-
16	40-42, 44, 45, 47-49	Übriges	-	-	-	-	-	-
17	4	Einzelplan -4- zusammen	765	485	25	25	25	-
		<u>Gesundheit, Sport, Erholung</u>						
18	51	Krankenhäuser	-	-	-	-	-	-
19	50, 54	Sonst. Einricht. d. Gesundheitswesens	-	-	-	-	-	-
20	55 - 57	Sport, Badeanstalten	-	-	-	-	-	-
11	58, 59	Übriges	-	-	-	-	-	-
22	5	Einzelplan -5- zusammen	-	-	-	-	-	-

Finanzplan 2022 2. Investitionen und Inv.förderungsmaßnahmen nach Aufgabenbereichen - Objektbezogene Einnahmen -			Beträge in EUR (Tausend)		
			voraussichtl. Gesamtbetrag 17	davon ausserhalb des vorher veranschlagt 18	Finanzierungszeitraums in späteren Jahren veranschlagt 19
01	00 - 08	Allgemeine Verwaltung	16	16	-
02	10 - 16	öffentliche Sicherheit und Ordnung	2.316	1.944	-
<u>Schulen</u>					
03	21	Grund- und Hauptschulen	22.866	9.645	-
04	22	Realschulen	-	-	-
05	23	Gymnasien, Kollegs (ohne berufliche Gymnasien)	-	-	-
06	24 - 26	Berufsbildende Schulen	-	-	-
07	27	Förderschulen	24	24	-
08	28	Gesamtschulen, Schulzentren	-	-	-
09	20, 29	Übriges	-	-	-
10	2	Einzelplan -2- Zusammen	22.890	9.669	-
<u>Wissenschaft, Forschung, Kulturpflege</u>					
11	31	Wissenschaft, Forschung	-	-	-
12	35	Volksbildung	259	259	-
13	30, 32-34 36, 37	Übriges	5.031	3.793	-
14	3	Einzelplan -3- Zusammen	5.290	4.052	-
<u>Soziale Sicherung</u>					
15	43, 46	Einrichtungen d. Sozialhilfe, Kriegsopferfürsorge u. Jugendhilfe	7.505	6.180	-
16	40-42, 44, 45, 47-49	Übriges	-	-	-
17	4	Einzelplan -4- zusammen	7.505	6.180	-
<u>Gesundheit, Sport, Erholung</u>					
18	51	Krankenhäuser	-	-	-
19	50, 54	Sonst. Einricht. d. Gesundheitswesens	-	-	-
20	55 - 57	Sport, Badeanstalten	3	3	-
11	58, 59	Übriges	2	2	-
22	5	Einzelplan -5- zusammen	5	5	-

Finanzplan 2022							Beträge in EUR (Tausend)	
2. Investitionen und Inv.förderungsmaßnahmen nach Aufgabenbereichen - Objektbezogene Einnahmen -		2021 12	2022 13	2023 14	2024 15	2025 16	Fi.Rest	
<u>Bau und Wohnungswesen, Verkehr</u>								
23	63 - 66	Straßen	350	230	410	440	620	-
24	60-62, 67-69	Übriges	45	51	333	120	795	-
25	6	Einzelplan -6- zusammen	395	281	743	560	1.415	-
<u>Öffentliche Einrichtungen, Wirtschaftsförderung</u>								
26	70,71	Abwasserbeseitigung	730	780	780	780	780	-
27	72	Abfallbeseitigung	150	8	8	8	8	-
28	73 - 79	Übriges	76	-	-	-	-	-
29	7	Einzelplan -7- zusammen	956	788	788	788	788	-
<u>Wirtschaftliche Unternehmen, Allg. Grund- und Sondervermögen</u>								
30	80 - 87	Wirtschaftliche Unternehmen	-	110	-	-	-	-
31	88, 89	Allg. Grund- und Sondervermögen	810	1.750	1.900	800	700	-
32	8	Einzelplan -8- zusammen	810	1.860	1.900	800	700	-
<u>Gesamtzusammenstellung</u>								
33	0 - 8	Invest. und Invest.förderungs- maßnahmen (siehe lfd.Nr.65 Teil 1)	8.526	6.864	5.489	3.872	4.977	-

Finanzplan 2022		Beträge in EUR (Tausend)			
2. Investitionen und Inv.förderungsmaßnahmen nach Aufgabenbereichen - Objektbezogene Einnahmen -					
		voraussichtl. Gesamtbetrag 17	davon ausserhalb des vorher veranschlagt 18	Finanzierungszeitraums in späteren Jahren veranschlagt 19	
		<u>Bau und Wohnungswesen, Verkehr</u>			
23	63 - 66	Straßen	15.843	13.793	-
24	60-62, 67-69	Übriges	5.426	4.082	-
25	6	Einzelplan -6- zusammen	21.269	17.875	-
		<u>Öffentliche Einrichtungen, Wirtschaftsförderung</u>			
26	70,71	Abwasserbeseitigung	14.801	10.951	-
27	72	Abfallbeseitigung	683	501	-
28	73 - 79	Übriges	1.470	1.394	-
29	7	Einzelplan -7- zusammen	16.955	12.847	-
		<u>Wirtschaftliche Unternehmen, Allg. Grund- und Sondervermögen</u>			
30	80 - 87	wirtschaftliche Unternehmen	110	-	-
31	88, 89	Allg. Grund- und Sondervermögen	20.644	14.684	-
32	8	Einzelplan -8- zusammen	20.754	14.684	-
		<u>Gesamtzusammenstellung</u>			
33	0 - 8	Invest. und Invest.förderungs- maßnahmen (siehe lfd.Nr.65 Teil 1)	97.000	67.272	-

# **IP - Investitionsprogramm Liste**

**Stadt Lauf a.d.Pegnitz**

**2022**



Investitionsprogramm 2022 Einzelplan des Vermögenshaushaltes						Beträge in EUR	
Einzelplan: 0 Allgemeine Verwaltung							
Gr	Gruppierung/Bezeichnung	Ergebnis 2020	Ansatz 2021	Ansatz 2022	2023	FPL-Werte 2024	2025
Unterabschnitt: 0000 Gemeinde-, Kreis- und Bezirksorgane							
9350	A u s g a b e n Erwerb von beweglichen Sachen des Anlagevermögens	0	2.000	2.000	2.000	2.000	2.000
9600	Betriebsanlagen	0	0	245.000	0	0	0
9601	Betriebsanlagen	0	0	0	0	0	0
Ausgaben UA 0000		0	2.000	247.000	2.000	2.000	2.000
A b g l e i c h UA							
Einnahmen		0	0	0	0	0	0
Ausgaben		0	2.000	247.000	2.000	2.000	2.000
Abgleich UA 0000		0	2.000-	247.000-	2.000-	2.000-	2.000-
Unterabschnitt: 0201 Hauptamt							
9350	A u s g a b e n Erwerb von beweglichen Sachen des Anlagevermögens	10.000	100.000	0	0	0	0
9601	Betriebsanlagen	8.814	5.000	5.000	0	0	0
Ausgaben UA 0201		18.814	105.000	5.000	0	0	0
A b g l e i c h UA							
Einnahmen		0	0	0	0	0	0
Ausgaben		18.814	105.000	5.000	0	0	0
Abgleich UA 0201		18.814-	105.000-	5.000-	0	0	0
Unterabschnitt: 0206 Hauptverwaltung -5-							
9350	A u s g a b e n Erwerb von beweglichen Sachen des Anlagevermögens	2.000	2.000	5.000	5.000	5.000	5.000
9601	Betriebsanlagen	4.583	3.000	3.000	0	0	0
Ausgaben UA 0206		6.583	5.000	8.000	5.000	5.000	5.000
A b g l e i c h UA							
Einnahmen		0	0	0	0	0	0
Ausgaben		6.583	5.000	8.000	5.000	5.000	5.000
Abgleich UA 0206		6.583-	5.000-	8.000-	5.000-	5.000-	5.000-
Unterabschnitt: 0300 Finanzverwaltung							
9350	A u s g a b e n Erwerb von beweglichen Sachen des Anlagevermögens	2.000	0	2.000	2.000	2.000	2.000
9601	Betriebsanlagen	3.153	2.000	5.000	0	0	0
Ausgaben UA 0300		5.153	2.000	7.000	2.000	2.000	2.000



Investitionsprogramm 2022 Einzelplan des Vermögenshaushaltes						Beträge in EUR	
Einzelplan: 0 Allgemeine Verwaltung							
Gr	Gruppierung/Bezeichnung	Ergebnis 2020	Ansatz 2021	Ansatz 2022	2023	FPL-werte 2024	2025
A b g l e i c h UA							
	Einnahmen	0	0	0	0	0	0
	Ausgaben	5.153	2.000	7.000	2.000	2.000	2.000
	Abgleich UA 0300	5.153-	2.000-	7.000-	2.000-	2.000-	2.000-
Unterabschnitt: 0501 Stadesamt Sozial- und Friedhofsamt							
9350	A u s g a b e n Erwerb von beweglichen Sachen des Anlagevermögens	5.000	5.000	2.000	2.000	2.000	2.000
9601	Betriebsanlagen	811	3.000	5.000	0	0	0
	Ausgaben UA 0501	5.811	8.000	7.000	2.000	2.000	2.000
A b g l e i c h UA							
	Einnahmen	0	0	0	0	0	0
	Ausgaben	5.811	8.000	7.000	2.000	2.000	2.000
	Abgleich UA 0501	5.811-	8.000-	7.000-	2.000-	2.000-	2.000-
Unterabschnitt: 0601 EDV-Anlage -1- EDV-ABTEILUNG							
9350	A u s g a b e n Erwerb von beweglichen Sachen des Anlagevermögens	0	0	88.500	0	0	0
9359	Erwerb von sonst. beweglichen Sachen des Anlagevermögens	5.367	0	0	0	0	0
9600	Betriebsanlagen	15.099	0	0	0	0	0
9601	Betriebsanlagen	130.622	177.000	170.000	250.000	250.000	250.000
	Ausgaben UA 0601	151.088	177.000	258.500	250.000	250.000	250.000
A b g l e i c h UA							
	Einnahmen	0	0	0	0	0	0
	Ausgaben	151.088	177.000	258.500	250.000	250.000	250.000
	Abgleich UA 0601	151.088-	177.000-	258.500-	250.000-	250.000-	250.000-
Unterabschnitt: 0681 Verwaltungsgebäude -01- RATHAUS							
9350	A u s g a b e n Erwerb von beweglichen Sachen des Anlagevermögens	0	10.000	10.000	10.000	10.000	10.000
9351	Zimmerausstattungen	75.000	129.000	40.000	10.000	6.000	6.000
9359	Erwerb von sonst. beweglichen Sachen des Anlagevermögens	0	70.000	0	0	0	0
9450	Erweiterungs-,Um- u.Ausbauten	14.775	170.000	22.500	95.000	5.000	5.000
9601	Betriebsanlagen	10.000	10.000	20.000	0	0	0
9680	Sonst.Bau- und Betriebsanlagen	0	10.000	15.000	0	0	0
	Ausgaben UA 0681	99.775	399.000	107.500	115.000	21.000	21.000

Investitionsprogramm 2022 Einzelplan des Vermögenshaushaltes						Beträge in EUR	
Einzelplan: 0 Allgemeine Verwaltung							
Gr	Gruppierung/Bezeichnung	Ergebnis 2020	Ansatz 2021	Ansatz 2022	2023	FPL-werte 2024	2025
	A b g l e i c h UA						
	Einnahmen	0	0	0	0	0	0
	Ausgaben	99.775	399.000	107.500	115.000	21.000	21.000
	Abgleich UA 0681	99.775-	399.000-	107.500-	115.000-	21.000-	21.000-
Unterabschnitt: 0801 Personalrat							
9601	A u s g a b e n						
	Betriebsanlagen	0	0	0	0	0	0
	Ausgaben UA 0801	0	0	0	0	0	0
	A b g l e i c h UA						
	Einnahmen	0	0	0	0	0	0
	Ausgaben	0	0	0	0	0	0
	Abgleich UA 0801	0	0	0	0	0	0

Investitionsprogramm 2022 Einzelplan des Vermögenshaushaltes						Beträge in EUR	
Einzelplan: 1 Öffentliche Sicherheit und Ordnung							
Gr	Gruppierung/Bezeichnung	Ergebnis 2020	Ansatz 2021	Ansatz 2022	2023	FPL-werte 2024	2025
Unterabschnitt: 1100 Öffentliche Ordnung							
9350	A u s g a b e n Erwerb von beweglichen Sachen des Anlagevermögens	1.000	60.000	25.050	2.000	2.000	2.000
9601	Betriebsanlagen	12.000	1.500	1.500	0	0	0
Ausgaben UA 1100		13.000	61.500	26.550	2.000	2.000	2.000
A b g l e i c h UA							
Einnahmen		0	0	0	0	0	0
Ausgaben		13.000	61.500	26.550	2.000	2.000	2.000
Abgleich UA 1100		13.000-	61.500-	26.550-	2.000-	2.000-	2.000-
Unterabschnitt: 1122 Verkehrsüberwachung							
9350	A u s g a b e n Erwerb von beweglichen Sachen des Anlagevermögens	0	0	0	0	0	0
9357	Beschaffung von Fahrzeugen	0	0	0	0	0	0
9601	Betriebsanlagen	0	0	0	0	0	0
9820	Investitionszuweisungen an Gemeinden und Gemeindeverbände	0	0	0	0	0	0
Ausgaben UA 1122		0	0	0	0	0	0
A b g l e i c h UA							
Einnahmen		0	0	0	0	0	0
Ausgaben		0	0	0	0	0	0
Abgleich UA 1122		0	0	0	0	0	0
Unterabschnitt: 1141 Umweltschutz -1-							
9880	A u s g a b e n Investitionszuschüsse an übrige Bereiche	0	0	0	0	0	0
Ausgaben UA 1141		0	0	0	0	0	0
A b g l e i c h UA							
Einnahmen		0	0	0	0	0	0
Ausgaben		0	0	0	0	0	0
Abgleich UA 1141		0	0	0	0	0	0
Unterabschnitt: 1142 Umweltschutz -2- LAUFER KLIMASCHUTZPROGRAMM							
9880	A u s g a b e n Investitionszuschüsse an übrige Bereiche	0	0	0	0	0	0
Ausgaben UA 1142		0	0	0	0	0	0

Investitionsprogramm 2022 Einzelplan des Vermögenshaushaltes							Beträge in EUR
Einzelplan: 1 Öffentliche Sicherheit und Ordnung							
Gr	Gruppierung/Bezeichnung	Ergebnis 2020	Ansatz 2021	Ansatz 2022	2023	FPL-werte 2024	2025
	A b g l e i c h UA						
	Einnahmen	0	0	0	0	0	0
	Ausgaben	0	0	0	0	0	0
	Abgleich UA 1142	0	0	0	0	0	0
Unterabschnitt: 1301 Feuerlöschwesen							
9350	A u s g a b e n Erwerb von beweglichen Sachen des Anlagevermögens	222.205	42.000	59.310	45.000	45.000	45.000
9357	Beschaffung von Fahrzeugen	0	550.000	350.000	350.000	350.000	350.000
9359	Erwerb von sonst. beweglichen Sachen des Anlagevermögens	0	0	50.000	50.000	50.000	50.000
9450	Dienst- und Schutzkleidung						
9450	Erweiterungs-,Um- u.Ausbauten	0	0	0	0	0	0
9540	Feuerlöschanlagen	0	0	200.000	0	0	0
9601	Betriebsanlagen	0	0	0	0	0	0
	Ausgaben UA 1301	222.205	592.000	659.310	445.000	445.000	445.000
	A b g l e i c h UA						
	Einnahmen	0	0	0	0	0	0
	Ausgaben	222.205	592.000	659.310	445.000	445.000	445.000
	Abgleich UA 1301	222.205-	592.000-	659.310-	445.000-	445.000-	445.000-
Unterabschnitt: 1311 Feuerwehr -01- FEUERWACHE LAUF							
9350	A u s g a b e n Erwerb von beweglichen Sachen des Anlagevermögens	0	105.000	0	0	0	0
9357	Beschaffung von Fahrzeugen	415.991	0	0	0	0	0
9450	Erweiterungs-,Um- u.Ausbauten	0	30.000	25.000	15.000	15.000	25.000
9600	Betriebsanlagen	0	0	0	0	0	0
	Ausgaben UA 1311	415.991	135.000	25.000	15.000	15.000	25.000
	A b g l e i c h UA						
	Einnahmen	0	0	0	0	0	0
	Ausgaben	415.991	135.000	25.000	15.000	15.000	25.000
	Abgleich UA 1311	415.991-	135.000-	25.000-	15.000-	15.000-	25.000-
Unterabschnitt: 1312 Feuerwehr -02- FFW HEUCHLING							
9357	A u s g a b e n Beschaffung von Fahrzeugen	36.009	0	0	0	0	0
9450	Erweiterungs-,Um- u.Ausbauten	11.035	20.000	20.000	0	0	0
9451	Erweiterungs-, Um- und Ausbau Maßnahme -a-	0	0	0	0	0	0
	Ausgaben UA 1312	47.044	20.000	20.000	0	0	0

Investitionsprogramm 2022 Einzelplan des Vermögenshaushaltes						Beträge in EUR	
Einzelplan: 1 Öffentliche Sicherheit und Ordnung							
Gr	Gruppierung/Bezeichnung	Ergebnis 2020	Ansatz 2021	Ansatz 2022	2023	FPL-werte 2024	2025
	A b g l e i c h UA						
	Einnahmen	0	0	0	0	0	0
	Ausgaben	47.044	20.000	20.000	0	0	0
	Abgleich UA 1312	47.044-	20.000-	20.000-	0	0	0
Unterabschnitt: 1313 Feuerwehr -03- FFW SIMONSHOFEN							
	A u s g a b e n						
9357	Beschaffung von Fahrzeugen	0	0	0	0	0	0
9450	Erweiterungs-,Um- u.Ausbauten	0	0	0	0	0	0
	Ausgaben UA 1313	0	0	0	0	0	0
	A b g l e i c h UA						
	Einnahmen	0	0	0	0	0	0
	Ausgaben	0	0	0	0	0	0
	Abgleich UA 1313	0	0	0	0	0	0
Unterabschnitt: 1314 Feuerwehr -04- FFW BEERBACH							
	A u s g a b e n						
9450	Erweiterungs-,Um- u.Ausbauten	0	0	0	0	0	0
	Ausgaben UA 1314	0	0	0	0	0	0
	A b g l e i c h UA						
	Einnahmen	0	0	0	0	0	0
	Ausgaben	0	0	0	0	0	0
	Abgleich UA 1314	0	0	0	0	0	0
Unterabschnitt: 1315 Feuerwehr -05- FFW DEHNBERG							
	A u s g a b e n						
9450	Erweiterungs-,Um- u.Ausbauten	0	25.000	40.000	0	0	0
	Ausgaben UA 1315	0	25.000	40.000	0	0	0
	A b g l e i c h UA						
	Einnahmen	0	0	0	0	0	0
	Ausgaben	0	25.000	40.000	0	0	0
	Abgleich UA 1315	0	25.000-	40.000-	0	0	0
Unterabschnitt: 1316 Feuerwehr -06- FFW BULLACH							
	A u s g a b e n						
9357	Beschaffung von Fahrzeugen	0	0	0	0	0	0
9450	Erweiterungs-,Um- u.Ausbauten	0	0	0	0	5.000	0
	Ausgaben UA 1316	0	0	0	0	5.000	0

Investitionsprogramm 2022 Einzelplan des Vermögenshaushaltes						Beträge in EUR	
Einzelplan: 1 Öffentliche Sicherheit und Ordnung							
Gr	Gruppierung/Bezeichnung	Ergebnis 2020	Ansatz 2021	Ansatz 2022	2023	FPL-werte 2024	2025
	A b g l e i c h UA						
	Einnahmen	0	0	0	0	0	0
	Ausgaben	0	0	0	0	5.000	0
	Abgleich UA 1316	0	0	0	0	5.000-	0
Unterabschnitt: 1317 Feuerwehr -07- FFW GÜNTHERSBÜHL							
	A u s g a b e n						
9357	Beschaffung von Fahrzeugen	4.574-	0	0	0	0	0
9450	Erweiterungs-,Um- u.Ausbauten	0	25.000	0	0	0	0
9880	Investitionszuschüsse an übrige Bereiche	0	0	0	0	0	0
	Ausgaben UA 1317	4.574-	25.000	0	0	0	0
	A b g l e i c h UA						
	Einnahmen	0	0	0	0	0	0
	Ausgaben	4.574-	25.000	0	0	0	0
	Abgleich UA 1317	4.574	25.000-	0	0	0	0
Unterabschnitt: 1318 Feuerwehr -08- FFW WEIGENHOFEN							
	A u s g a b e n						
9357	Beschaffung von Fahrzeugen	0	0	0	0	0	0
9450	Erweiterungs-,Um- u.Ausbauten	0	30.000	0	0	0	0
	Ausgaben UA 1318	0	30.000	0	0	0	0
	A b g l e i c h UA						
	Einnahmen	0	0	0	0	0	0
	Ausgaben	0	30.000	0	0	0	0
	Abgleich UA 1318	0	30.000-	0	0	0	0
Unterabschnitt: 1319 Feuerwehr -09- FFW SCHÖNBERG							
	A u s g a b e n						
9357	Beschaffung von Fahrzeugen	0	0	0	0	0	0
9450	Erweiterungs-,Um- u.Ausbauten	0	0	0	0	0	0
	Ausgaben UA 1319	0	0	0	0	0	0
	A b g l e i c h UA						
	Einnahmen	0	0	0	0	0	0
	Ausgaben	0	0	0	0	0	0
	Abgleich UA 1319	0	0	0	0	0	0

Investitionsprogramm 2022 Einzelplan des Vermögenshaushaltes							Beträge in EUR	
Einzelplan: 1 Öffentliche Sicherheit und Ordnung								
Gr	Gruppierung/Bezeichnung	Ergebnis 2020	Ansatz 2021	Ansatz 2022	2023	FPL-werte 2024	2025	
Unterabschnitt: 1320 Feuerwehr -10- FFW NEUNHOF								
A u s g a b e n								
9357	Beschaffung von Fahrzeugen	4.574-	0	0	0	0	0	0
9450	Erweiterungs-,Um- u.Ausbauten	0	0	0	0	0	0	0
9880	Investitionszuschüsse an übrige Bereiche	0	0	0	0	0	0	0
Ausgaben UA 1320		4.574-	0	0	0	0	0	0
A b g l e i c h UA								
Einnahmen		0	0	0	0	0	0	0
Ausgaben		4.574-	0	0	0	0	0	0
Abgleich UA 1320		4.574	0	0	0	0	0	0
Unterabschnitt: 1321 Feuerwehr -11- FFW WETZENDORF								
A u s g a b e n								
9450	Erweiterungs-,Um- u.Ausbauten	0	12.000	30.000	0	0	0	0
Ausgaben UA 1321		0	12.000	30.000	0	0	0	0
A b g l e i c h UA								
Einnahmen		0	0	0	0	0	0	0
Ausgaben		0	12.000	30.000	0	0	0	0
Abgleich UA 1321		0	12.000-	30.000-	0	0	0	0
Unterabschnitt: 1400 Katastrophenschutz,Hagelabwehr und dgl.								
A u s g a b e n								
9880	Investitionszuschüsse an übrige Bereiche	3.500	0	0	0	0	0	0
Ausgaben UA 1400		3.500	0	0	0	0	0	0
A b g l e i c h UA								
Einnahmen		0	0	0	0	0	0	0
Ausgaben		3.500	0	0	0	0	0	0
Abgleich UA 1400		3.500-	0	0	0	0	0	0

Investitionsprogramm 2022 Einzelplan des Vermögenshaushaltes						Beträge in EUR	
Einzelplan: 2 Schulen							
Gr	Gruppierung/Bezeichnung	Ergebnis 2020	Ansatz 2021	Ansatz 2022	2023	FPL-Werte 2024	2025
Unterabschnitt: 2103 Grundschule -03- (bisher UA 2001)							
9600	A u s g a b e n Betriebsanlagen	0	167.500	0	0	0	0
	Ausgaben UA 2103	0	167.500	0	0	0	0
A b g l e i c h UA							
	Einnahmen	0	0	0	0	0	0
	Ausgaben	0	167.500	0	0	0	0
	Abgleich UA 2103	0	167.500-	0	0	0	0
Unterabschnitt: 2104 Grundschule -04- GRUNDSCHULE RUDOLFSHOF							
9350	A u s g a b e n Erwerb von beweglichen Sachen des Anlagevermögens	0	0	0	0	0	0
9356	Schulausstattungen	14.102	11.000	8.000	8.000	8.000	8.000
9450	Erweiterungs-,Um- u.Ausbauten	46.169	0	10.000	145.000	20.000	40.000
9451	Erweiterungs-, Um- und Ausbau Maßnahme -a-	280.000	620.000	350.000	0	200.000	0
9600	Betriebsanlagen	24.207	125.000	0	0	0	0
9601	Betriebsanlagen	5.722	2.000	5.000	0	0	0
9680	Sonst.Bau- und Betriebsanlagen	0	30.000	0	0	0	0
	Ausgaben UA 2104	370.199	788.000	373.000	153.000	228.000	48.000
A b g l e i c h UA							
	Einnahmen	0	0	0	0	0	0
	Ausgaben	370.199	788.000	373.000	153.000	228.000	48.000
	Abgleich UA 2104	370.199-	788.000-	373.000-	153.000-	228.000-	48.000-
Unterabschnitt: 2121 Mittelschule -01- KUNIGUNDENSCHULE							
9350	A u s g a b e n Erwerb von beweglichen Sachen des Anlagevermögens	0	0	0	0	0	0
9355	Schulausstattungen	0	6.000	6.000	6.000	6.000	6.000
9356	Schulausstattungen	11.500	8.000	0	0	0	0
9450	Erweiterungs-,Um- u.Ausbauten	0	0	0	0	0	0
9451	Erweiterungs-, Um- und Ausbau Maßnahme -a-	88.254-	25.000	40.000	10.000	10.000	10.000
9452	Erweiterungs-, Um- und Ausbau Maßnahme -b-	25.000	100.000	0	250.000	3.250.000	3.275.000
9600	Betriebsanlagen	0	0	0	0	0	0
9601	Betriebsanlagen	7.107	1.500	5.000	0	0	0
9880	Investitionszuschüsse an übrige Bereiche	0	0	0	0	0	0
	Ausgaben UA 2121	44.647-	140.500	51.000	266.000	3.266.000	3.291.000
A b g l e i c h UA							
	Einnahmen	0	0	0	0	0	0
	Ausgaben	44.647-	140.500	51.000	266.000	3.266.000	3.291.000
	Abgleich UA 2121	44.647	140.500-	51.000-	266.000-	3.266.000-	3.291.000-



Investitionsprogramm 2022 Einzelplan des Vermögenshaushaltes						Beträge in EUR	
Einzelplan: 2 Schulen							
Gr	Gruppierung/Bezeichnung	Ergebnis 2020	Ansatz 2021	Ansatz 2022	2023	FPL-Werte 2024	2025
Unterabschnitt: 2123 Mittelschule -03- (bisher UA 2001)							
9600	A u s g a b e n Betriebsanlagen	51.154	167.500	0	0	0	0
	Ausgaben UA 2123	51.154	167.500	0	0	0	0
A b g l e i c h UA							
	Einnahmen	0	0	0	0	0	0
	Ausgaben	51.154	167.500	0	0	0	0
	Abgleich UA 2123	51.154-	167.500-	0	0	0	0
Unterabschnitt: 2141 Kombinierte Grund- und Mittelschule -01- BERTLEINSCHULE							
9350	A u s g a b e n Erwerb von beweglichen Sachen des Anlagevermögens	0	0	0	0	0	0
9356	Schulausstattungen	2.585	3.500	0	0	0	0
9450	Erweiterungs-,Um- u.Ausbauten	79.675	0	25.000	0	0	0
9451	Erweiterungs-, Um- und Ausbau Maßnahme -a-	0	0	0	0	250.000	1.000.000
9452	Erweiterungs-, Um- und Ausbau Maßnahme -b-	4.500.000	2.500.000	3.000.000	2.525.950	0	0
9600	Betriebsanlagen	0	0	0	0	0	0
9601	Betriebsanlagen	500	1.500	5.000	0	0	0
	Ausgaben UA 2141	4.582.760	2.505.000	3.030.000	2.525.950	250.000	1.000.000
A b g l e i c h UA							
	Einnahmen	0	0	0	0	0	0
	Ausgaben	4.582.760	2.505.000	3.030.000	2.525.950	250.000	1.000.000
	Abgleich UA 2141	4.582.760-	2.505.000-	3.030.000-	2.525.950-	250.000-	1.000.000-
Unterabschnitt: 2142 Komb. Grund-u.Mittelschule -02 SCHULE HEUCHLING							
9350	A u s g a b e n Erwerb von beweglichen Sachen des Anlagevermögens	0	0	0	0	0	0
9356	Schulausstattungen	1.006	0	0	0	0	0
9420	Gebäudeneubau	0	0	0	0	0	0
9450	Erweiterungs-,Um- u.Ausbauten	10.547	10.000	0	0	0	0
9451	Erweiterungs-, Um- und Ausbau Maßnahme -a-	100.000	100.000	0	250.000	2.500.000	2.500.000
9452	Erweiterungs-, Um- und Ausbau Maßnahme -b-	0	0	0	0	0	0
9600	Betriebsanlagen	18.155	0	0	0	0	0
9601	Betriebsanlagen	3.946	3.500	5.000	0	0	0
	Ausgaben UA 2142	133.654	113.500	5.000	250.000	2.500.000	2.500.000
A b g l e i c h UA							
	Einnahmen	0	0	0	0	0	0
	Ausgaben	133.654	113.500	5.000	250.000	2.500.000	2.500.000
	Abgleich UA 2142	133.654-	113.500-	5.000-	250.000-	2.500.000-	2.500.000-

Investitionsprogramm 2022 Einzelplan des Vermögenshaushaltes							Beträge in EUR	
Einzelplan: 3 Wissenschaft, Forschung Kulturpflege								
Gr	Gruppierung/Bezeichnung	Ergebnis 2020	Ansatz 2021	Ansatz 2022	2023	FPL-werte 2024	2025	
Unterabschnitt: 3000 Allgemeine kulturelle Angelegenheiten (neu UA 3490)								
9601	A u s g a b e n Betriebsanlagen	0	0	2.000	0	0	0	
	Ausgaben UA 3000	0	0	2.000	0	0	0	
A b g l e i c h UA								
	Einnahmen	0	0	0	0	0	0	
	Ausgaben	0	0	2.000	0	0	0	
	Abgleich UA 3000	0	0	2.000-	0	0	0	
Unterabschnitt: 3202 INDUSTRIEMUSEUM Erich Dietz Stiftung								
9350	A u s g a b e n Erwerb von beweglichen Sachen des Anlagevermögens	8.000	52.000	4.000	4.000	4.000	4.000	
9352	Arbeitsgeräte und Maschinen	2.000	2.000	2.000	2.000	2.000	2.000	
9359	Erwerb von sonst. beweglichen Sachen des Anlagevermögens	77.000	77.000	77.000	0	0	0	
9450	LEADER-Projekt Erweiterungs-,Um- u.Ausbauten	0	0	85.000	55.000	35.000	15.000	
9601	Betriebsanlagen	4.500	1.500	3.000	0	0	0	
9680	Sonst.Bau- und Betriebsanlagen	0	0	30.000	0	0	0	
	Ausgaben UA 3202	91.500	132.500	201.000	61.000	41.000	21.000	
A b g l e i c h UA								
	Einnahmen	0	0	0	0	0	0	
	Ausgaben	91.500	132.500	201.000	61.000	41.000	21.000	
	Abgleich UA 3202	91.500-	132.500-	201.000-	61.000-	41.000-	21.000-	
Unterabschnitt: 3210 Museen, Sammlungen, Aus- stellungen und Archive ARCHIV								
9350	A u s g a b e n Erwerb von beweglichen Sachen des Anlagevermögens	15.000	25.000	25.000	25.000	25.000	25.000	
9358	Erwerb von Kunstgegenständen	5.000	5.000	5.000	5.000	5.000	5.000	
9359	Erwerb von sonst. beweglichen Sachen des Anlagevermögens	0	0	50.000	0	0	0	
9380	Erwerb von beweglichen Sachen des Anlagevermögens	0	0	0	0	0	0	
9450	Erweiterungs-,Um- u.Ausbauten	0	0	5.000	3.000	15.000	3.000	
9451	Erweiterungs-, Um- und Ausbau Maßnahme -a- Erweiterung Lagerkapazitäten	0	0	0	250.000	875.000	875.000	
9601	Betriebsanlagen	106-	0	0	0	0	0	
9680	Sonst.Bau- und Betriebsanlagen	0	4.000	0	0	0	0	
	Ausgaben UA 3210	19.894	34.000	85.000	283.000	920.000	908.000	

Investitionsprogramm 2022 Einzelplan des Vermögenshaushaltes						Beträge in EUR	
Einzelplan: 3 Wissenschaft, Forschung Kulturpflege							
Gr	Gruppierung/Bezeichnung	Ergebnis 2020	Ansatz 2021	Ansatz 2022	2023	FPL-werte 2024	2025
	A b g l e i c h UA						
	Einnahmen	0	0	0	0	0	0
	Ausgaben	19.894	34.000	85.000	283.000	920.000	908.000
	Abgleich UA 3210	19.894-	34.000-	85.000-	283.000-	920.000-	908.000-
Unterabschnitt: 3311 Theater -1- DEHNBERGER HOF THEATER							
9880	A u s g a b e n Investitionszuschüsse an übrige Bereiche	150.000	0	0	0	0	0
	Ausgaben UA 3311	150.000	0	0	0	0	0
	A b g l e i c h UA						
	Einnahmen	0	0	0	0	0	0
	Ausgaben	150.000	0	0	0	0	0
	Abgleich UA 3311	150.000-	0	0	0	0	0
Unterabschnitt: 3331 Musikschule -1-							
9350	A u s g a b e n Erwerb von beweglichen Sachen des Anlagevermögens	0	5.000	3.000	3.000	3.000	3.000
9450	Erweiterungs-,Um- u.Ausbauten	2.633	0	11.000	2.500	5.000	2.500
9601	Betriebsanlagen	0	0	0	0	0	0
9680	Sonst.Bau- und Betriebsanlagen	0	0	5.000	0	0	0
	Ausgaben UA 3331	2.633	5.000	19.000	5.500	8.000	5.500
	A b g l e i c h UA						
	Einnahmen	0	0	0	0	0	0
	Ausgaben	2.633	5.000	19.000	5.500	8.000	5.500
	Abgleich UA 3331	2.633-	5.000-	19.000-	5.500-	8.000-	5.500-
Unterabschnitt: 3410 Heimatpflege							
9357	A u s g a b e n Beschaffung von Fahrzeugen	0	0	0	0	0	0
9600	Betriebsanlagen	0	0	0	0	0	0
	Ausgaben UA 3410	0	0	0	0	0	0
	A b g l e i c h UA						
	Einnahmen	0	0	0	0	0	0
	Ausgaben	0	0	0	0	0	0
	Abgleich UA 3410	0	0	0	0	0	0

Investitionsprogramm 2022 Einzelplan des Vermögenshaushaltes							Beträge in EUR	
Einzelplan: 3 Wissenschaft, Forschung Kulturpflege								
Gr	Gruppierung/Bezeichnung	Ergebnis 2020	Ansatz 2021	Ansatz 2022	2023	FPL-werte 2024	2025	
Unterabschnitt: 3431		Volks-, Trachten- u. ähnliche Feste -1- KUNIGUNDENFEST						
9350	A u s g a b e n Erwerb von beweglichen Sachen des Anlagevermögens	0	3.000	3.000	0	0	0	
	Ausgaben UA 3431	0	3.000	3.000	0	0	0	
A b g l e i c h UA								
	Einnahmen	0	0	0	0	0	0	
	Ausgaben	0	3.000	3.000	0	0	0	
	Abgleich UA 3431	0	3.000-	3.000-	0	0	0	
Unterabschnitt: 3432		Volks-, Trachten- u. ähnliche Feste -2- ALTSTADTFEST						
9510	A u s g a b e n Straßen, Plätze, Brücken u.ä.	0	0	0	0	0	0	
	Ausgaben UA 3432	0	0	0	0	0	0	
A b g l e i c h UA								
	Einnahmen	0	0	0	0	0	0	
	Ausgaben	0	0	0	0	0	0	
	Abgleich UA 3432	0	0	0	0	0	0	
Unterabschnitt: 3521		Bücherei -1-						
9350	A u s g a b e n Erwerb von beweglichen Sachen des Anlagevermögens	0	0	0	0	0	0	
9359	Erwerb von sonst. beweglichen Sachen des Anlagevermögens	33.000	33.000	33.000	33.000	33.000	33.000	
9450	Erweiterungs-,Um- u.Ausbauten	2.534	10.000	10.000	2.000	2.000	25.000	
9601	Betriebsanlagen	3.000	3.000	0	0	0	0	
9680	Sonst.Bau- und Betriebsanlagen	0	0	0	0	0	0	
	Ausgaben UA 3521	38.534	46.000	43.000	35.000	35.000	58.000	
A b g l e i c h UA								
	Einnahmen	0	0	0	0	0	0	
	Ausgaben	38.534	46.000	43.000	35.000	35.000	58.000	
	Abgleich UA 3521	38.534-	46.000-	43.000-	35.000-	35.000-	58.000-	
Unterabschnitt: 3550		Sonstige Volksbildung KULTURHAUS						
9350	A u s g a b e n Erwerb von beweglichen Sachen des Anlagevermögens	0	0	0	0	0	0	
9450	Erweiterungs-,Um- u.Ausbauten	8.000	0	0	2.000	2.000	2.000	
9680	Sonst.Bau- und Betriebsanlagen	0	0	25.000	0	0	0	
	Ausgaben UA 3550	8.000	0	25.000	2.000	2.000	2.000	

Investitionsprogramm 2022 Einzelplan des Vermögenshaushaltes							Beträge in EUR
Einzelplan: 3 Wissenschaft, Forschung Kulturpflege							
Gr	Gruppierung/Bezeichnung	Ergebnis 2020	Ansatz 2021	Ansatz 2022	2023	FPL-werte 2024	2025
	A b g l e i c h UA						
	Einnahmen	0	0	0	0	0	0
	Ausgaben	8.000	0	25.000	2.000	2.000	2.000
	Abgleich UA 3550	8.000-	0	25.000-	2.000-	2.000-	2.000-
Unterabschnitt: 3651 Denkmalschutz und -pflege -1-							
9880	A u s g a b e n Investitionszuschüsse an übrige Bereiche	5.000	10.000	10.000	10.000	10.000	10.000
	Ausgaben UA 3651	5.000	10.000	10.000	10.000	10.000	10.000
	A b g l e i c h UA						
	Einnahmen	0	0	0	0	0	0
	Ausgaben	5.000	10.000	10.000	10.000	10.000	10.000
	Abgleich UA 3651	5.000-	10.000-	10.000-	10.000-	10.000-	10.000-
Unterabschnitt: 3652 Denkmalschutz und -pflege -2- LAUFER KAISERBURG							
9350	A u s g a b e n Erwerb von beweglichen Sachen des Anlagevermögens	10.000	20.000	15.000	10.000	10.000	10.000
	Ausgaben UA 3652	10.000	20.000	15.000	10.000	10.000	10.000
	A b g l e i c h UA						
	Einnahmen	0	0	0	0	0	0
	Ausgaben	10.000	20.000	15.000	10.000	10.000	10.000
	Abgleich UA 3652	10.000-	20.000-	15.000-	10.000-	10.000-	10.000-
Unterabschnitt: 3700 Kirchliche Angelegenheiten							
9880	A u s g a b e n Investitionszuschüsse an übrige Bereiche	10.000	10.000	10.000	10.000	10.000	10.000
	Ausgaben UA 3700	10.000	10.000	10.000	10.000	10.000	10.000
	A b g l e i c h UA						
	Einnahmen	0	0	0	0	0	0
	Ausgaben	10.000	10.000	10.000	10.000	10.000	10.000
	Abgleich UA 3700	10.000-	10.000-	10.000-	10.000-	10.000-	10.000-

Investitionsprogramm 2022 Einzelplan des Vermögenshaushaltes						Beträge in EUR	
Einzelplan: 4 Soziale Sicherung							
Gr	Gruppierung/Bezeichnung	Ergebnis 2020	Ansatz 2021	Ansatz 2022	2023	FPL-Werte 2024	2025
Unterabschnitt: 4351 Soziale Einrichtungen für Wohnungslose -1- OBDACHLOSENHEIME							
9350	A u s g a b e n Erwerb von beweglichen Sachen des Anlagevermögens	0	0	0	0	0	0
	Ausgaben UA 4351	0	0	0	0	0	0
	A b g l e i c h UA						
	Einnahmen	0	0	0	0	0	0
	Ausgaben	0	0	0	0	0	0
	Abgleich UA 4351	0	0	0	0	0	0
Unterabschnitt: 4600 Einrichtungen der Jugendarbeit SPIEL- U. BOLZPLÄTZE ALLGEMEIN							
9350	A u s g a b e n Erwerb von beweglichen Sachen des Anlagevermögens	0	0	0	0	0	0
9450	MAßNAHMEN JUGENDRAT Erweiterungs-,Um- u.Ausbauten	0	15.000	5.000	0	0	0
9550	Sport- und Grünflächen u.ä.	0	0	0	0	0	0
9600	Betriebsanlagen	27.606	95.000	100.000	100.000	30.000	30.000
9680	Sonst.Bau- und Betriebsanlagen JUGENDRAT	0	0	0	0	0	0
	Ausgaben UA 4600	27.606	110.000	105.000	100.000	30.000	30.000
	A b g l e i c h UA						
	Einnahmen	0	0	0	0	0	0
	Ausgaben	27.606	110.000	105.000	100.000	30.000	30.000
	Abgleich UA 4600	27.606-	110.000-	105.000-	100.000-	30.000-	30.000-
Unterabschnitt: 4601 Einrichtung der Jugend- arbeit -1- KINDERSPIELPLATZ AM KEHR							
9600	A u s g a b e n Betriebsanlagen	0	0	0	0	0	0
	Ausgaben UA 4601	0	0	0	0	0	0
	A b g l e i c h UA						
	Einnahmen	0	0	0	0	0	0
	Ausgaben	0	0	0	0	0	0
	Abgleich UA 4601	0	0	0	0	0	0
Unterabschnitt: 4602 Einrichtung der Jugend- arbeit -2- SPIELPLATZ AM KUNIGUNDBERG							
9600	A u s g a b e n Betriebsanlagen	0	0	150.000	0	0	0
	Ausgaben UA 4602	0	0	150.000	0	0	0

Investitionsprogramm 2022 Einzelplan des Vermögenshaushaltes						Beträge in EUR	
Einzelplan: 4 Soziale Sicherung							
Gr	Gruppierung/Bezeichnung	Ergebnis 2020	Ansatz 2021	Ansatz 2022	2023	FPL-werte 2024	2025
	A b g l e i c h UA						
	Einnahmen	0	0	0	0	0	0
	Ausgaben	0	0	150.000	0	0	0
	Abgleich UA 4602	0	0	150.000-	0	0	0
Unterabschnitt: 4604 Einrichtung der Jugend- arbeit -4- SPIELPLATZ CHR.-SCHWAB-STRASSE							
9600	A u s g a b e n Betriebsanlagen	0	0	0	0	0	0
	Ausgaben UA 4604	0	0	0	0	0	0
	A b g l e i c h UA						
	Einnahmen	0	0	0	0	0	0
	Ausgaben	0	0	0	0	0	0
	Abgleich UA 4604	0	0	0	0	0	0
Unterabschnitt: 4605 Einrichtung der Jugend- arbeit -5- SPIELPLATZ SIMONSHOFEN							
9600	A u s g a b e n Betriebsanlagen	0	0	0	0	0	0
	Ausgaben UA 4605	0	0	0	0	0	0
	A b g l e i c h UA						
	Einnahmen	0	0	0	0	0	0
	Ausgaben	0	0	0	0	0	0
	Abgleich UA 4605	0	0	0	0	0	0
Unterabschnitt: 4606 Einrichtung der Jugend- arbeit -6- SPIELPLATZ NEUNHOF							
9600	A u s g a b e n Betriebsanlagen	0	0	0	0	0	0
	Ausgaben UA 4606	0	0	0	0	0	0
	A b g l e i c h UA						
	Einnahmen	0	0	0	0	0	0
	Ausgaben	0	0	0	0	0	0
	Abgleich UA 4606	0	0	0	0	0	0

Investitionsprogramm 2022 Einzelplan des Vermögenshaushaltes						Beträge in EUR	
Einzelplan: 4 Soziale Sicherung							
Gr	Gruppierung/Bezeichnung	Ergebnis 2020	Ansatz 2021	Ansatz 2022	2023	FPL-Werte 2024	2025
Unterabschnitt: 4607 Einrichtung der Jugend- arbeit -7- SPIELPLATZ HEUCHLING							
9600	A u s g a b e n Betriebsanlagen	2.394	0	0	0	0	0
	Ausgaben UA 4607	2.394	0	0	0	0	0
	A b g l e i c h UA						
	Einnahmen	0	0	0	0	0	0
	Ausgaben	2.394	0	0	0	0	0
	Abgleich UA 4607	2.394-	0	0	0	0	0
Unterabschnitt: 4608 Einrichtung der Jugend- arbeit -8- JUGENDZENTRUM							
9350	A u s g a b e n Erwerb von beweglichen Sachen des Anlagevermögens	3.800-	0	0	0	0	0
9450	Erweiterungs-,Um- u.Ausbauten	0	0	0	0	0	0
9451	Erweiterungs-, Um- und Ausbau Maßnahme -a-	1.000.000	1.300.000	300.000	0	0	0
9600	Betriebsanlagen	0	0	0	0	0	0
9601	Betriebsanlagen	500	0	4.000	0	0	0
9680	Sonst.Bau- und Betriebsanlagen	0	40.000	0	0	0	0
	Ausgaben UA 4608	996.700	1.340.000	304.000	0	0	0
	A b g l e i c h UA						
	Einnahmen	0	0	0	0	0	0
	Ausgaben	996.700	1.340.000	304.000	0	0	0
	Abgleich UA 4608	996.700-	1.340.000-	304.000-	0	0	0
Unterabschnitt: 4609 Einrichtungen der Jugendarbeit EINSCHL. STREETWORKER							
9350	A u s g a b e n Erwerb von beweglichen Sachen des Anlagevermögens	0	0	0	0	0	0
9600	Betriebsanlagen	0	0	0	0	0	0
	Ausgaben UA 4609	0	0	0	0	0	0
	A b g l e i c h UA						
	Einnahmen	0	0	0	0	0	0
	Ausgaben	0	0	0	0	0	0
	Abgleich UA 4609	0	0	0	0	0	0
Unterabschnitt: 4640 Tageseinrichtungen für Kinder KITA SIMONSHOFEN							
9350	A u s g a b e n Erwerb von beweglichen Sachen des Anlagevermögens	0	4.000	0	0	0	0
9450	Erweiterungs-,Um- u.Ausbauten	0	0	15.000	44.000	10.000	5.000



Investitionsprogramm 2022 Einzelplan des Vermögenshaushaltes						Beträge in EUR	
Einzelplan: 4 Soziale Sicherung							
Gr	Gruppierung/Bezeichnung	Ergebnis 2020	Ansatz 2021	Ansatz 2022	2023	FPL-Werte 2024	2025
9600	Betriebsanlagen	0	0	0	0	0	0
9601	Betriebsanlagen	500	0	0	0	0	0
	Ausgaben UA 4640	500	4.000	15.000	44.000	10.000	5.000
	A b g l e i c h UA						
	Einnahmen	0	0	0	0	0	0
	Ausgaben	500	4.000	15.000	44.000	10.000	5.000
	Abgleich UA 4640	500-	4.000-	15.000-	44.000-	10.000-	5.000-
Unterabschnitt: 4641 Tageseinrichtung für Kinder -1- KITA BERTLEINSTRASSE							
9350	A u s g a b e n Erwerb von beweglichen Sachen des Anlagevermögens	3.800	4.700	2.600	2.600	2.600	2.600
9450	Erweiterungs-,Um- u.Ausbauten	0	40.000	45.000	50.000	50.000	0
9600	Betriebsanlagen	6.712	15.000	15.000	15.000	15.000	15.000
9601	Betriebsanlagen	1.000	1.000	1.000	0	0	0
	Ausgaben UA 4641	11.512	60.700	63.600	67.600	67.600	17.600
	A b g l e i c h UA						
	Einnahmen	0	0	0	0	0	0
	Ausgaben	11.512	60.700	63.600	67.600	67.600	17.600
	Abgleich UA 4641	11.512-	60.700-	63.600-	67.600-	67.600-	17.600-
Unterabschnitt: 4642 Tageseinrichtung für Kinder -2- KITA KUNIGUNDENSTRASSE							
9350	A u s g a b e n Erwerb von beweglichen Sachen des Anlagevermögens	2.200	1.200	1.600	1.600	1.600	1.600
9450	Erweiterungs-,Um- u.Ausbauten	0	0	5.000	5.000	5.000	5.000
9600	Betriebsanlagen	0	0	0	0	0	0
9601	Betriebsanlagen	1.000	0	0	0	0	0
9680	Sonst.Bau- und Betriebsanlagen	0	5.000	0	0	0	0
	Ausgaben UA 4642	3.200	6.200	6.600	6.600	6.600	6.600
	A b g l e i c h UA						
	Einnahmen	0	0	0	0	0	0
	Ausgaben	3.200	6.200	6.600	6.600	6.600	6.600
	Abgleich UA 4642	3.200-	6.200-	6.600-	6.600-	6.600-	6.600-
Unterabschnitt: 4643 Tageseinrichtung für Kinder -3- KITA HEUCHLING							
9350	A u s g a b e n Erwerb von beweglichen Sachen des Anlagevermögens	804-	3.900	0	0	0	0
9420	Gebäudeneubau	100.000	250.000	0	0	0	0
9450	Erweiterungs-,Um- u.Ausbauten	0	0	0	0	0	0
9600	Betriebsanlagen	8.288	0	0	0	0	0
9601	Betriebsanlagen	500	0	0	0	0	0

Investitionsprogramm 2022 Einzelplan des Vermögenshaushaltes						Beträge in EUR	
Einzelplan: 4 Soziale Sicherung							
Gr	Gruppierung/Bezeichnung	Ergebnis 2020	Ansatz 2021	Ansatz 2022	2023	FPL-Werte 2024	2025
	Ausgaben UA 4643	107.984	253.900	0	0	0	0
	A b g l e i c h UA						
	Einnahmen	0	0	0	0	0	0
	Ausgaben	107.984	253.900	0	0	0	0
	Abgleich UA 4643	107.984-	253.900-	0	0	0	0
Unterabschnitt: 4644 Tageseinrichtung für Kinder -4- KITA NEUNHOF							
9350	A u s g a b e n Erwerb von beweglichen Sachen des Anlagevermögens	0	1.200	0	0	0	0
9450	Erweiterungs-,Um- u.Ausbauten	25.000	7.000	5.000	18.500	5.000	5.000
9600	Betriebsanlagen	0	0	0	0	0	0
9601	Betriebsanlagen	500	0	0	0	0	0
	Ausgaben UA 4644	25.500	8.200	5.000	18.500	5.000	5.000
	A b g l e i c h UA						
	Einnahmen	0	0	0	0	0	0
	Ausgaben	25.500	8.200	5.000	18.500	5.000	5.000
	Abgleich UA 4644	25.500-	8.200-	5.000-	18.500-	5.000-	5.000-
Unterabschnitt: 4645 Tageseinrichtung für Kinder-5- KiKri EICHENHAINSTRASSE (bis 2018 bei Gl 4621)							
9350	A u s g a b e n Erwerb von beweglichen Sachen des Anlagevermögens	0	1.200	1.000	1.000	1.000	1.000
9450	Erweiterungs-,Um- u.Ausbauten	0	7.000	0	0	0	0
9600	Betriebsanlagen	0	0	0	0	0	0
9601	Betriebsanlagen	500	3.000	3.000	0	0	0
	Ausgaben UA 4645	500	11.200	4.000	1.000	1.000	1.000
	A b g l e i c h UA						
	Einnahmen	0	0	0	0	0	0
	Ausgaben	500	11.200	4.000	1.000	1.000	1.000
	Abgleich UA 4645	500-	11.200-	4.000-	1.000-	1.000-	1.000-
Unterabschnitt: 4646 Tageseinrichtung für Kinder -6- KITA AM HARDT							
9350	A u s g a b e n Erwerb von beweglichen Sachen des Anlagevermögens	4.500	1.200	1.000	1.000	1.000	1.000
9450	Erweiterungs-,Um- u.Ausbauten	2.694	26.000	6.000	13.500	5.000	3.000
9600	Betriebsanlagen	0	0	0	0	0	0
9601	Betriebsanlagen	1.806	0	1.000	0	0	0
	Ausgaben UA 4646	9.000	27.200	8.000	14.500	6.000	4.000

Investitionsprogramm 2022 Einzelplan des Vermögenshaushaltes						Beträge in EUR	
Einzelplan: 4 Soziale Sicherung							
Gr	Gruppierung/Bezeichnung	Ergebnis 2020	Ansatz 2021	Ansatz 2022	2023	FPL-werte 2024	2025
A b g l e i c h UA							
	Einnahmen	0	0	0	0	0	0
	Ausgaben	9.000	27.200	8.000	14.500	6.000	4.000
	Abgleich UA 4646	9.000-	27.200-	8.000-	14.500-	6.000-	4.000-
Unterabschnitt: 4647 Tageseinrichtung für Kinder -7- SPRACHFOERDERUNG							
A u s g a b e n							
9350	Erwerb von beweglichen Sachen des Anlagevermögens	0	800	0	0	0	0
9601	Betriebsanlagen	0	0	2.000	0	0	0
	Ausgaben UA 4647	0	800	2.000	0	0	0
A b g l e i c h UA							
	Einnahmen	0	0	0	0	0	0
	Ausgaben	0	800	2.000	0	0	0
	Abgleich UA 4647	0	800-	2.000-	0	0	0
Unterabschnitt: 4648 Tageseinrichtung für Kinder -8- KITA SCHÖNBERGER WEG							
A u s g a b e n							
9350	Erwerb von beweglichen Sachen des Anlagevermögens	1.000	4.400	1.600	1.600	1.600	1.600
9450	Erweiterungs-,Um- u.Ausbauten	18.000	25.000	0	0	0	0
9600	Betriebsanlagen	0	0	0	0	0	0
9601	Betriebsanlagen	1.000	1.500	1.500	0	0	0
	Ausgaben UA 4648	20.000	30.900	3.100	1.600	1.600	1.600
A b g l e i c h UA							
	Einnahmen	0	0	0	0	0	0
	Ausgaben	20.000	30.900	3.100	1.600	1.600	1.600
	Abgleich UA 4648	20.000-	30.900-	3.100-	1.600-	1.600-	1.600-
Unterabschnitt: 4649 Tageseinrichtungen für Kinder							
A u s g a b e n							
9280	Gewährung von Darlehen an übrige Bereiche	0	0	0	0	0	0
9350	Erwerb von beweglichen Sachen des Anlagevermögens	0	0	0	0	0	0
9880	Investitionszuschüsse an übrige Bereiche	100.000	0	0	0	0	0
9881	Investitionszuschüsse an übrigen Bereich -a-	0	0	0	0	0	0
	Ausgaben UA 4649	100.000	0	0	0	0	0

Investitionsprogramm 2022 Einzelplan des Vermögenshaushaltes						Beträge in EUR	
Einzelplan: 4 Soziale Sicherung							
Gr	Gruppierung/Bezeichnung	Ergebnis 2020	Ansatz 2021	Ansatz 2022	2023	FPL-werte 2024	2025
	A b g l e i c h UA						
	Einnahmen	0	0	0	0	0	0
	Ausgaben	100.000	0	0	0	0	0
	Abgleich UA 4649	100.000-	0	0	0	0	0
Unterabschnitt: 4701 Förderung der wohlfahrts- pflege -01-							
9880	A u s g a b e n Investitionszuschüsse an übrige Bereiche	0	0	0	0	0	0
	Ausgaben UA 4701	0	0	0	0	0	0
	A b g l e i c h UA						
	Einnahmen	0	0	0	0	0	0
	Ausgaben	0	0	0	0	0	0
	Abgleich UA 4701	0	0	0	0	0	0

Investitionsprogramm 2022 Einzelplan des Vermögenshaushaltes						Beträge in EUR	
Einzelplan: 5 Gesundheit, Sport, Erholung							
Gr	Gruppierung/Bezeichnung	Ergebnis 2020	Ansatz 2021	Ansatz 2022	2023	FPL-werte 2024	2025
Unterabschnitt: 5500 Förderung des Sports							
9880	A u s g a b e n Investitionszuschüsse an übrige Bereiche	30.000	30.000	130.000	30.000	30.000	30.000
	Ausgaben UA 5500	30.000	30.000	130.000	30.000	30.000	30.000
A b g l e i c h UA							
	Einnahmen	0	0	0	0	0	0
	Ausgaben	30.000	30.000	130.000	30.000	30.000	30.000
	Abgleich UA 5500	30.000-	30.000-	130.000-	30.000-	30.000-	30.000-
Unterabschnitt: 5701 Badeanstalt -01- FREIBAD							
9350	A u s g a b e n Erwerb von beweglichen Sachen des Anlagevermögens	10.000	43.000	130.000	10.000	10.000	10.000
9450	Erweiterungs-,Um- u.Ausbauten	26.500	64.500	103.000	0	0	0
9600	Betriebsanlagen	20.000	0	20.000	0	0	0
9601	Betriebsanlagen	3.000	0	0	0	0	0
9680	Sonst.Bau- und Betriebsanlagen	0	30.000	0	0	0	0
	Ausgaben UA 5701	59.500	137.500	253.000	10.000	10.000	10.000
A b g l e i c h UA							
	Einnahmen	0	0	0	0	0	0
	Ausgaben	59.500	137.500	253.000	10.000	10.000	10.000
	Abgleich UA 5701	59.500-	137.500-	253.000-	10.000-	10.000-	10.000-
Unterabschnitt: 5801 Parkanlage und öffentliche Grünfläche -01-							
9600	A u s g a b e n Betriebsanlagen	0	45.000	0	0	0	0
	Ausgaben UA 5801	0	45.000	0	0	0	0
A b g l e i c h UA							
	Einnahmen	0	0	0	0	0	0
	Ausgaben	0	45.000	0	0	0	0
	Abgleich UA 5801	0	45.000-	0	0	0	0
Unterabschnitt: 5802 Parkanlage und öffentliche Grünfläche -02- BARTH'SCHE PARKANLAGE							
9550	A u s g a b e n Sport- und Grünflächen u.ä.	0	15.000	15.000	0	0	0
	Ausgaben UA 5802	0	15.000	15.000	0	0	0

Investitionsprogramm 2022 Einzelplan des Vermögenshaushaltes							Beträge in EUR	
Einzelplan: 5 Gesundheit, Sport, Erholung								
Gr	Gruppierung/Bezeichnung	Ergebnis 2020	Ansatz 2021	Ansatz 2022	2023	FPL-werte 2024	2025	
	A b g l e i c h UA							
	Einnahmen	0	0	0	0	0	0	0
	Ausgaben	0	15.000	15.000	0	0	0	0
	Abgleich UA 5802	0	15.000-	15.000-	0	0	0	0
Unterabschnitt: 5902 kleingarten -2- KLEINGARTENANLAGE SÜDL. LETTEN								
9500	A u s g a b e n Tiefbaumaßnahmen KLEINGARTENANLAGE	0	0	0	0	0	0	0
	Ausgaben UA 5902	0	0	0	0	0	0	0
	A b g l e i c h UA							
	Einnahmen	0	0	0	0	0	0	0
	Ausgaben	0	0	0	0	0	0	0
	Abgleich UA 5902	0	0	0	0	0	0	0

Investitionsprogramm 2022 Einzelplan des Vermögenshaushaltes							Beträge in EUR	
Einzelplan: 6 Bau- und Wohnungswesen, Verkehr								
Gr	Gruppierung/Bezeichnung	Ergebnis 2020	Ansatz 2021	Ansatz 2022	2023	FPL-werte 2024	2025	
Unterabschnitt: 6000 Bauverwaltung BAUAMT								
9350	A u s g a b e n Erwerb von beweglichen Sachen des Anlagevermögens	2.000	2.000	2.000	2.000	2.000	2.000	2.000
9359	Erwerb von sonst. beweglichen Sachen des Anlagevermögens	0	0	100.000	0	0	0	0
9601	Betriebsanlagen	13.470	3.000	3.000	0	0	0	0
Ausgaben UA 6000		15.470	5.000	105.000	2.000	2.000	2.000	2.000
A b g l e i c h UA								
Einnahmen		0	0	0	0	0	0	0
Ausgaben		15.470	5.000	105.000	2.000	2.000	2.000	2.000
Abgleich UA 6000		15.470-	5.000-	105.000-	2.000-	2.000-	2.000-	2.000-
Unterabschnitt: 6001 Allgemeine Bauverwaltung BAUVERWALTUNGSAMT								
9350	A u s g a b e n Erwerb von beweglichen Sachen des Anlagevermögens	2.000	0	0	0	0	0	0
9601	Betriebsanlagen	1.000	0	0	0	0	0	0
Ausgaben UA 6001		3.000	0	0	0	0	0	0
A b g l e i c h UA								
Einnahmen		0	0	0	0	0	0	0
Ausgaben		3.000	0	0	0	0	0	0
Abgleich UA 6001		3.000-	0	0	0	0	0	0
Unterabschnitt: 6100 Städtebauliche Planung, Städtebauförderung, Vermessung, Bauordnung								
9510	A u s g a b e n Straßen, Plätze, Brücken u.ä. DORFERNEUERUNG ALLGEMEIN	15.000	15.000	325.000	105.000	250.000	325.000	325.000
Ausgaben UA 6100		15.000	15.000	325.000	105.000	250.000	325.000	325.000
A b g l e i c h UA								
Einnahmen		0	0	0	0	0	0	0
Ausgaben		15.000	15.000	325.000	105.000	250.000	325.000	325.000
Abgleich UA 6100		15.000-	15.000-	325.000-	105.000-	250.000-	325.000-	325.000-
Unterabschnitt: 6102 Orts- und Regionalplanung -2- DORFERNEUERUNG OT SIMONSHOFEN								
9321	A u s g a b e n Erwerb unbebauter Grundstücke	30.000	0	30.000	30.000	30.000	30.000	30.000
9510	Straßen, Plätze, Brücken u.ä.	0	150.000	150.000	670.000	0	0	0
Ausgaben UA 6102		30.000	150.000	180.000	700.000	30.000	30.000	30.000

Investitionsprogramm 2022 Einzelplan des Vermögenshaushaltes						Beträge in EUR	
Einzelplan: 6 Bau- und Wohnungswesen, Verkehr							
Gr	Gruppierung/Bezeichnung	Ergebnis 2020	Ansatz 2021	Ansatz 2022	2023	FPL-werte 2024	2025
	A b g l e i c h UA						
	Einnahmen	0	0	0	0	0	0
	Ausgaben	30.000	150.000	180.000	700.000	30.000	30.000
	Abgleich UA 6102	30.000-	150.000-	180.000-	700.000-	30.000-	30.000-
Unterabschnitt: 6109 Orts- und Regionalplanung LANDSCHAFTSPLAN							
9550	A u s g a b e n Sport- und Grünflächen u.ä.	4.452	40.000	29.000	5.000	5.000	25.000
	Ausgaben UA 6109	4.452	40.000	29.000	5.000	5.000	25.000
	A b g l e i c h UA						
	Einnahmen	0	0	0	0	0	0
	Ausgaben	4.452	40.000	29.000	5.000	5.000	25.000
	Abgleich UA 6109	4.452-	40.000-	29.000-	5.000-	5.000-	25.000-
Unterabschnitt: 6150 Städtebauliche Sanierungs- und Entwicklungsmaßnahmen ÖKOLOG. AUSGLEICHSMASSNAHMEN							
9550	A u s g a b e n Sport- und Grünflächen u.ä. SCHAFFUNG V. AUSGLEICHSFLÄCHEN	0	0	0	0	0	0
	Ausgaben UA 6150	0	0	0	0	0	0
	A b g l e i c h UA						
	Einnahmen	0	0	0	0	0	0
	Ausgaben	0	0	0	0	0	0
	Abgleich UA 6150	0	0	0	0	0	0
Unterabschnitt: 6151 Städtebauliche Sanierungs- u. Entwicklungsmaßnahmen, Städtebauförderung allgemein							
9490	A u s g a b e n Baunebenkosten: Hochbau	0	0	0	0	0	0
9491	Baunebenkosten: Hochbau -a-	0	0	0	0	0	0
9510	Straßen, Plätze, Brücken u.ä.	0	0	0	0	0	0
9870	Investitionszuschüsse an private Unternehmen	0	0	0	0	0	0
	Ausgaben UA 6151	0	0	0	0	0	0
	A b g l e i c h UA						
	Einnahmen	0	0	0	0	0	0
	Ausgaben	0	0	0	0	0	0
	Abgleich UA 6151	0	0	0	0	0	0



Investitionsprogramm 2022 Einzelplan des Vermögenshaushaltes						Beträge in EUR	
Einzelplan: 6 Bau- und Wohnungswesen, Verkehr							
Gr	Gruppierung/Bezeichnung	Ergebnis 2020	Ansatz 2021	Ansatz 2022	2023	FPL-werte 2024	2025
Unterabschnitt: 6153 Städtebauliche Sanierungs- und Entwicklungsmaßnahmen Städtebauförderung LAUF MITTE							
A u s g a b e n							
9321	Erwerb unbebauter Grundstücke	0	0	0	0	0	0
9322	Erwerb bebauter Grundstücke	160.000	90.000	90.000	90.000	90.000	90.000
9400	Hochbaumaßnahmen	93.600	110.000	180.000	150.000	250.000	1.600.000
Ausgaben UA 6153		253.600	200.000	270.000	240.000	340.000	1.690.000
A b g l e i c h UA							
Einnahmen		0	0	0	0	0	0
Ausgaben		253.600	200.000	270.000	240.000	340.000	1.690.000
Abgleich UA 6153		253.600-	200.000-	270.000-	240.000-	340.000-	1.690.000-
Unterabschnitt: 6154 Städtebauliche Sanierungs- und Entwicklungsmaßnahmen Städtebauförderung LAUF LINKS							
A u s g a b e n							
9321	Erwerb unbebauter Grundstücke	0	0	0	0	0	0
9322	Erwerb bebauter Grundstücke	0	0	0	0	0	0
9400	Hochbaumaßnahmen	238.000	100.000	120.000	1.080.000	1.750.000	450.000
9490	Baunebenkosten: Hochbau	0	0	0	0	0	0
Ausgaben UA 6154		238.000	100.000	120.000	1.080.000	1.750.000	450.000
A b g l e i c h UA							
Einnahmen		0	0	0	0	0	0
Ausgaben		238.000	100.000	120.000	1.080.000	1.750.000	450.000
Abgleich UA 6154		238.000-	100.000-	120.000-	1.080.000-	1.750.000-	450.000-
Unterabschnitt: 6200 wohnungsbauförderung und wohnungsfürsorge							
A u s g a b e n							
9280	Gewährung von Darlehen an übrige Bereiche	0	250.000	0	0	0	0
9321	Erwerb unbebauter Grundstücke	0	0	0	0	0	0
9880	Investitionszuschüsse an übrige Bereiche	20.000	20.000	20.000	20.000	20.000	20.000
Ausgaben UA 6200		20.000	270.000	20.000	20.000	20.000	20.000
A b g l e i c h UA							
Einnahmen		0	0	0	0	0	0
Ausgaben		20.000	270.000	20.000	20.000	20.000	20.000
Abgleich UA 6200		20.000-	270.000-	20.000-	20.000-	20.000-	20.000-
Unterabschnitt: 6300 Gemeindestraßen							
A u s g a b e n							
9320	Erwerb von Grundstücken und baulichen Anlagen	1.757	40.000	70.000	70.000	70.000	70.000
9321	Erwerb unbebauter Grundstücke Parkplätze Friedhof	0	0	0	0	0	0

Investitionsprogramm 2022 Einzelplan des Vermögenshaushaltes							Beträge in EUR
Einzelplan: 6 Bau- und Wohnungswesen, Verkehr							
Gr	Gruppierung/Bezeichnung	Ergebnis 2020	Ansatz 2021	Ansatz 2022	2023	FPL-werte 2024	2025
9350	Erwerb von beweglichen Sachen des Anlagevermögens	0	0	0	0	0	0
9510	Straßen, Plätze, Brücken u.ä. DECKEN UND BELÄGE	311.211	410.000	330.000	585.000	405.000	400.000
9600	Betriebsanlagen	65.503	0	0	0	0	0
	Ausgaben UA 6300	378.470	450.000	400.000	655.000	475.000	470.000
	A b g l e i c h UA						
	Einnahmen	0	0	0	0	0	0
	Ausgaben	378.470	450.000	400.000	655.000	475.000	470.000
	Abgleich UA 6300	378.470-	450.000-	400.000-	655.000-	475.000-	470.000-
Unterabschnitt: 6301 Gemeindestraße -001- STRASSENBAU BAUGEBIET GRAUBÜHLSTR.							
9510	A u s g a b e n Straßen, Plätze, Brücken u.ä.	0	30.000	50.000	280.000	330.000	0
	Ausgaben UA 6301	0	30.000	50.000	280.000	330.000	0
	A b g l e i c h UA						
	Einnahmen	0	0	0	0	0	0
	Ausgaben	0	30.000	50.000	280.000	330.000	0
	Abgleich UA 6301	0	30.000-	50.000-	280.000-	330.000-	0
Unterabschnitt: 6302 Gemeindestraße -002- BAUGEBIET ÖSTLICH FRIEDHOF SCHÖNBERG							
9510	A u s g a b e n Straßen, Plätze, Brücken u.ä. BAUGEBIET ÖSTLICH FRIEDHOF SCHÖNBERG	0	0	0	0	0	0
	Ausgaben UA 6302	0	0	0	0	0	0
	A b g l e i c h UA						
	Einnahmen	0	0	0	0	0	0
	Ausgaben	0	0	0	0	0	0
	Abgleich UA 6302	0	0	0	0	0	0
Unterabschnitt: 6303 Gemeindestraße -003- SAN. STÜTZWAND LUITPOLDSTRASSE							
9510	A u s g a b e n Straßen, Plätze, Brücken u.ä. STÜTZWAND LUITPOLDSTRASSE	0	0	0	0	0	0
	Ausgaben UA 6303	0	0	0	0	0	0

Investitionsprogramm 2022 Einzelplan des Vermögenshaushaltes						Beträge in EUR	
Einzelplan: 6 Bau- und Wohnungswesen, Verkehr							
Gr	Gruppierung/Bezeichnung	Ergebnis 2020	Ansatz 2021	Ansatz 2022	2023	FPL-werte 2024	2025
	A b g l e i c h UA						
	Einnahmen	0	0	0	0	0	0
	Ausgaben	0	0	0	0	0	0
	Abgleich UA 6303	0	0	0	0	0	0
Unterabschnitt: 6304 Gemeindestraße -004-WEIGMANN-/ECKERTSTRASSE							
9510	A u s g a b e n Straßen, Plätze, Brücken u.ä. WEIGMANN/ECKERTSTRASSE	0	50.000	750.000	100.000	0	0
	Ausgaben UA 6304	0	50.000	750.000	100.000	0	0
	A b g l e i c h UA						
	Einnahmen	0	0	0	0	0	0
	Ausgaben	0	50.000	750.000	100.000	0	0
	Abgleich UA 6304	0	50.000-	750.000-	100.000-	0	0
Unterabschnitt: 6305 Gemeindestraße -005-STR.ERNEUERUNG IM LOHE							
9510	A u s g a b e n Straßen, Plätze, Brücken u.ä. IM LOHE	0	0	0	0	0	0
	Ausgaben UA 6305	0	0	0	0	0	0
	A b g l e i c h UA						
	Einnahmen	0	0	0	0	0	0
	Ausgaben	0	0	0	0	0	0
	Abgleich UA 6305	0	0	0	0	0	0
Unterabschnitt: 6306 Gemeindestraße -006-UMBAU GALGENBÜHLSTRASSE ZW. ESCHENAUER STR./ AM GALGENBÜHL							
9510	A u s g a b e n Straßen, Plätze, Brücken u.ä. UMBAU GALGENBÜHLSTR.	290.000	0	0	0	0	0
	Ausgaben UA 6306	290.000	0	0	0	0	0
	A b g l e i c h UA						
	Einnahmen	0	0	0	0	0	0
	Ausgaben	290.000	0	0	0	0	0
	Abgleich UA 6306	290.000-	0	0	0	0	0

Investitionsprogramm 2022 Einzelplan des Vermögenshaushaltes							Beträge in EUR	
Einzelplan: 6 Bau- und Wohnungswesen, Verkehr								
Gr	Gruppierung/Bezeichnung	Ergebnis 2020	Ansatz 2021	Ansatz 2022	2023	FPL-werte 2024	2025	
Unterabschnitt: 6307 Gemeindestraße -007- AUSBAU IM HEIDEWINKEL								
9510	A u s g a b e n Straßen, Plätze, Brücken u.ä.	0	0	0	0	15.000	75.000	
	Ausgaben UA 6307	0	0	0	0	15.000	75.000	
A b g l e i c h UA								
	Einnahmen	0	0	0	0	0	0	
	Ausgaben	0	0	0	0	15.000	75.000	
	Abgleich UA 6307	0	0	0	0	15.000-	75.000-	
Unterabschnitt: 6308 Gemeindestraße -008- ENDAUSBAU BRÄNDLER STRASSE								
9510	A u s g a b e n Straßen, Plätze, Brücken u.ä. ENDAUSB. BRÄNDLERSTR.	0	0	0	0	0	0	
	Ausgaben UA 6308	0	0	0	0	0	0	
A b g l e i c h UA								
	Einnahmen	0	0	0	0	0	0	
	Ausgaben	0	0	0	0	0	0	
	Abgleich UA 6308	0	0	0	0	0	0	
Unterabschnitt: 6309 Gemeindestraße -009- ENDAUSBAU BAUGEBIET VOGELHOF								
9510	A u s g a b e n Straßen, Plätze, Brücken u.ä. BAUGEB. VOGELHOF	0	0	0	0	0	0	
	Ausgaben UA 6309	0	0	0	0	0	0	
A b g l e i c h UA								
	Einnahmen	0	0	0	0	0	0	
	Ausgaben	0	0	0	0	0	0	
	Abgleich UA 6309	0	0	0	0	0	0	
Unterabschnitt: 6310 Gemeindestraße -010- NEUNHOF ORTSDURCHFAHRT MIT QUERUNG								
9321	A u s g a b e n Erwerb unbebauter Grundstücke	0	0	50.000	50.000	50.000	50.000	
9510	Straßen, Plätze, Brücken u.ä. NEUNHOF ORTSDURCHFAHRT MIT QUERUNG SÜDL. ORTSEINGANG	0	0	0	0	0	0	
	Ausgaben UA 6310	0	0	50.000	50.000	50.000	50.000	

Investitionsprogramm 2022 Einzelplan des Vermögenshaushaltes						Beträge in EUR	
Einzelplan: 6 Bau- und Wohnungswesen, Verkehr							
Gr	Gruppierung/Bezeichnung	Ergebnis 2020	Ansatz 2021	Ansatz 2022	2023	FPL-werte 2024	2025
	A b g l e i c h UA						
	Einnahmen	0	0	0	0	0	0
	Ausgaben	0	0	50.000	50.000	50.000	50.000
	Abgleich UA 6310	0	0	50.000-	50.000-	50.000-	50.000-
Unterabschnitt: 6311 Gemeindestraße -011- AUSBAU TELEMANNSTRASSE							
9510	A u s g a b e n Straßen, Plätze, Brücken u.ä. TELEMANNSTRASSE	41.544-	0	0	0	0	0
	Ausgaben UA 6311	41.544-	0	0	0	0	0
	A b g l e i c h UA						
	Einnahmen	0	0	0	0	0	0
	Ausgaben	41.544-	0	0	0	0	0
	Abgleich UA 6311	41.544	0	0	0	0	0
Unterabschnitt: 6312 Gemeindestraße -012- ALBERT BÜTTNER STRASSE							
9510	A u s g a b e n Straßen, Plätze, Brücken u.ä.	0	0	0	0	0	200.000
	Ausgaben UA 6312	0	0	0	0	0	200.000
	A b g l e i c h UA						
	Einnahmen	0	0	0	0	0	0
	Ausgaben	0	0	0	0	0	200.000
	Abgleich UA 6312	0	0	0	0	0	200.000-
Unterabschnitt: 6313 Gemeindestraße -013- ERSCHLIEßUNG BAUGEBIET HIMMELBODEN							
9510	A u s g a b e n Straßen, Plätze, Brücken u.ä.	0	20.000	0	0	0	0
	Ausgaben UA 6313	0	20.000	0	0	0	0
	A b g l e i c h UA						
	Einnahmen	0	0	0	0	0	0
	Ausgaben	0	20.000	0	0	0	0
	Abgleich UA 6313	0	20.000-	0	0	0	0
Unterabschnitt: 6314 Gemeindestraße -014- STRASSEN GEWERBEGEB. LAUF-SÜD							
9510	A u s g a b e n Straßen, Plätze, Brücken u.ä. GEWERBEGEB. LAUF-SÜD	0	140.000	0	0	0	0

Investitionsprogramm 2022 Einzelplan des Vermögenshaushaltes							Beträge in EUR
Einzelplan: 6 Bau- und Wohnungswesen, Verkehr							
Gr	Gruppierung/Bezeichnung	Ergebnis 2020	Ansatz 2021	Ansatz 2022	2023	FPL-werte 2024	2025
9511	Straßen, Plätze, Brücken u.ä. LÄRMSCHUTZ LAUF-SÜD	0	0	0	0	0	0
	Ausgaben UA 6314	0	140.000	0	0	0	0
	A b g l e i c h UA						
	Einnahmen	0	0	0	0	0	0
	Ausgaben	0	140.000	0	0	0	0
	Abgleich UA 6314	0	140.000-	0	0	0	0
Unterabschnitt: 6315 Gemeindestraße -015- KREUZUNG TAUCHERSR/KLEINGESCH.							
9510	A u s g a b e n Straßen, Plätze, Brücken u.ä.	0	0	0	0	0	0
	Ausgaben UA 6315	0	0	0	0	0	0
	A b g l e i c h UA						
	Einnahmen	0	0	0	0	0	0
	Ausgaben	0	0	0	0	0	0
	Abgleich UA 6315	0	0	0	0	0	0
Unterabschnitt: 6316 Gemeindestraße -016- UMGESTALTUNG VORPLATZ FRIEDHOF SCHÖNBERG							
9510	A u s g a b e n Straßen, Plätze, Brücken u.ä.	0	15.000	15.000	170.000	0	0
	Ausgaben UA 6316	0	15.000	15.000	170.000	0	0
	A b g l e i c h UA						
	Einnahmen	0	0	0	0	0	0
	Ausgaben	0	15.000	15.000	170.000	0	0
	Abgleich UA 6316	0	15.000-	15.000-	170.000-	0	0
Unterabschnitt: 6329 Gemeindestraße -029- UMGESTALTUNG KÄRNTNER STRASSE							
9510	A u s g a b e n Straßen, Plätze, Brücken u.ä. KÄRNTNER STRASSE	0	0	0	0	0	0
	Ausgaben UA 6329	0	0	0	0	0	0
	A b g l e i c h UA						
	Einnahmen	0	0	0	0	0	0
	Ausgaben	0	0	0	0	0	0
	Abgleich UA 6329	0	0	0	0	0	0

Investitionsprogramm 2022 Einzelplan des Vermögenshaushaltes							Beträge in EUR	
Einzelplan: 6 Bau- und Wohnungswesen, Verkehr								
Gr	Gruppierung/Bezeichnung	Ergebnis 2020	Ansatz 2021	Ansatz 2022	2023	FPL-werte 2024	2025	
Unterabschnitt: 6330 Gemeindestraße -030- BARRIEREFREIHEIT INNENSTADT								
9510	A u s g a b e n Straßen, Plätze, Brücken u.ä. BARRIEREFREIHEIT INNENSTADT	0	0	20.000	100.000	150.000	80.000	
	Ausgaben UA 6330	0	0	20.000	100.000	150.000	80.000	
A b g l e i c h UA								
	Einnahmen	0	0	0	0	0	0	
	Ausgaben	0	0	20.000	100.000	150.000	80.000	
	Abgleich UA 6330	0	0	20.000-	100.000-	150.000-	80.000-	
Unterabschnitt: 6331 Gemeindestraße -031- DECKENSANIERUNG ALTDORFER STR.								
9510	A u s g a b e n Straßen, Plätze, Brücken u.ä. DECKENSAN ALTDORFER STRASSE	0	0	0	0	0	0	
	Ausgaben UA 6331	0	0	0	0	0	0	
A b g l e i c h UA								
	Einnahmen	0	0	0	0	0	0	
	Ausgaben	0	0	0	0	0	0	
	Abgleich UA 6331	0	0	0	0	0	0	
Unterabschnitt: 6332 Gemeindestraße -032- STR.WESTL.TAUCHERSR.HAUPTSTR.								
9510	A u s g a b e n Straßen, Plätze, Brücken u.ä. WESTL TAUCHERSR HAUPT	0	0	0	90.000	170.000	0	
	Ausgaben UA 6332	0	0	0	90.000	170.000	0	
A b g l e i c h UA								
	Einnahmen	0	0	0	0	0	0	
	Ausgaben	0	0	0	90.000	170.000	0	
	Abgleich UA 6332	0	0	0	90.000-	170.000-	0	
Unterabschnitt: 6333 Gemeindestraße -033- UMGESTALTUNG AM STEG								
9510	A u s g a b e n Straßen, Plätze, Brücken u.ä. AM STEG	0	0	0	0	0	0	
	Ausgaben UA 6333	0	0	0	0	0	0	

Investitionsprogramm 2022 Einzelplan des Vermögenshaushaltes						Beträge in EUR	
Einzelplan: 6 Bau- und Wohnungswesen, Verkehr							
Gr	Gruppierung/Bezeichnung	Ergebnis 2020	Ansatz 2021	Ansatz 2022	2023	FPL-werte 2024	2025
	A b g l e i c h UA						
	Einnahmen	0	0	0	0	0	0
	Ausgaben	0	0	0	0	0	0
	Abgleich UA 6333	0	0	0	0	0	0
Unterabschnitt: 6334 Gemeindestraße -034- BARRIEREFREIHEIT AMPELANLAGEN							
9510	A u s g a b e n Straßen, Plätze, Brücken u.ä. BARRIEREFREIHEIT AMPELANLAGEN	0	0	0	20.000	0	0
	Ausgaben UA 6334	0	0	0	20.000	0	0
	A b g l e i c h UA						
	Einnahmen	0	0	0	0	0	0
	Ausgaben	0	0	0	20.000	0	0
	Abgleich UA 6334	0	0	0	20.000-	0	0
Unterabschnitt: 6335 Gemeindestraße -035- ENDAUSB. STICHSTR. WALDSTRASSE							
9510	A u s g a b e n Straßen, Plätze, Brücken u.ä. STICH WALDSTRASSE	0	0	0	0	0	0
	Ausgaben UA 6335	0	0	0	0	0	0
	A b g l e i c h UA						
	Einnahmen	0	0	0	0	0	0
	Ausgaben	0	0	0	0	0	0
	Abgleich UA 6335	0	0	0	0	0	0
Unterabschnitt: 6336 Gemeindestraße -036- GEWERBEGEBIET WETZENDORF WEST							
9510	A u s g a b e n Straßen, Plätze, Brücken u.ä. WETZENDORF WEST	26.317-	0	0	0	0	0
	Ausgaben UA 6336	26.317-	0	0	0	0	0
	A b g l e i c h UA						
	Einnahmen	0	0	0	0	0	0
	Ausgaben	26.317-	0	0	0	0	0
	Abgleich UA 6336	26.317	0	0	0	0	0



Investitionsprogramm 2022 Einzelplan des Vermögenshaushaltes						Beträge in EUR	
Einzelplan: 6 Bau- und Wohnungswesen, Verkehr							
Gr	Gruppierung/Bezeichnung	Ergebnis 2020	Ansatz 2021	Ansatz 2022	2023	FPL-werte 2024	2025
Unterabschnitt: 6337 Gemeindestraße -037- DECKENSANIERUNG KARPFFENSTRAÙE							
9510	A u s g a b e n Straßen, Plätze, Brücken u.ä. DECKENSANIERUNG KARPFFENSTRAÙE	0	0	60.000	250.000	0	0
	Ausgaben UA 6337	0	0	60.000	250.000	0	0
A b g l e i c h UA							
	Einnahmen	0	0	0	0	0	0
	Ausgaben	0	0	60.000	250.000	0	0
	Abgleich UA 6337	0	0	60.000-	250.000-	0	0
Unterabschnitt: 6338 Gemeindestraße -038- STRASSENBAU "IM SEE"							
9510	A u s g a b e n Straßen, Plätze, Brücken u.ä. IM SEE	0	0	0	0	0	0
	Ausgaben UA 6338	0	0	0	0	0	0
A b g l e i c h UA							
	Einnahmen	0	0	0	0	0	0
	Ausgaben	0	0	0	0	0	0
	Abgleich UA 6338	0	0	0	0	0	0
Unterabschnitt: 6339 Gemeindestraße -039- DECKENSANIERUNG RÖTHENBACHER STRAÙE							
9510	A u s g a b e n Straßen, Plätze, Brücken u.ä. DECKENSANIERUNG RÖTHENBACHER STR.	0	0	150.000	0	0	0
	Ausgaben UA 6339	0	0	150.000	0	0	0
A b g l e i c h UA							
	Einnahmen	0	0	0	0	0	0
	Ausgaben	0	0	150.000	0	0	0
	Abgleich UA 6339	0	0	150.000-	0	0	0
Unterabschnitt: 6340 Gemeindestraße -040- NÜRNBERGER STR BEREICH EMUGE							
9510	A u s g a b e n Straßen, Plätze, Brücken u.ä. NÜRNBERGER STR. BEREICH EMUGE	0	0	0	30.000	0	0
	Ausgaben UA 6340	0	0	0	30.000	0	0

Investitionsprogramm 2022 Einzelplan des Vermögenshaushaltes						Beträge in EUR	
Einzelplan: 6 Bau- und Wohnungswesen, Verkehr							
Gr	Gruppierung/Bezeichnung	Ergebnis 2020	Ansatz 2021	Ansatz 2022	2023	FPL-werte 2024	2025
	A b g l e i c h UA						
	Einnahmen	0	0	0	0	0	0
	Ausgaben	0	0	0	30.000	0	0
	Abgleich UA 6340	0	0	0	30.000-	0	0
Unterabschnitt: 6341 Gemeindestraße -041- AUSBAU HUTSTRASSE							
9321	A u s g a b e n Erwerb unbebauter Grundstücke	0	0	0	0	0	0
9510	Straßen, Plätze, Brücken u.ä. HUTSTRASSE	0	0	0	0	0	0
	Ausgaben UA 6341	0	0	0	0	0	0
	A b g l e i c h UA						
	Einnahmen	0	0	0	0	0	0
	Ausgaben	0	0	0	0	0	0
	Abgleich UA 6341	0	0	0	0	0	0
Unterabschnitt: 6342 Gemeindestraße -042- DECKENSAN. INDUSTRIESTRASSE							
9510	A u s g a b e n Straßen, Plätze, Brücken u.ä. DECKENSAN INDUSTRIESTRASSE	10.153	60.000	0	0	0	0
	Ausgaben UA 6342	10.153	60.000	0	0	0	0
	A b g l e i c h UA						
	Einnahmen	0	0	0	0	0	0
	Ausgaben	10.153	60.000	0	0	0	0
	Abgleich UA 6342	10.153-	60.000-	0	0	0	0
Unterabschnitt: 6343 Gemeindestraße -043- ABBIEGESPUR LAU7							
9510	A u s g a b e n Straßen, Plätze, Brücken u.ä.	0	410.000	0	0	0	0
	Ausgaben UA 6343	0	410.000	0	0	0	0
	A b g l e i c h UA						
	Einnahmen	0	0	0	0	0	0
	Ausgaben	0	410.000	0	0	0	0
	Abgleich UA 6343	0	410.000-	0	0	0	0

Investitionsprogramm 2022 Einzelplan des Vermögenshaushaltes						Beträge in EUR	
Einzelplan: 6 Bau- und Wohnungswesen, Verkehr							
Gr	Gruppierung/Bezeichnung	Ergebnis 2020	Ansatz 2021	Ansatz 2022	2023	FPL-werte 2024	2025
Unterabschnitt: 6344 Gemeindestraße -044- QUERUNGSHILFE SIMONSHOFER STR.							
9510	A u s g a b e n Straßen, Plätze, Brücken u.ä.	0	0	40.000	100.000	0	0
	Ausgaben UA 6344	0	0	40.000	100.000	0	0
A b g l e i c h UA							
	Einnahmen	0	0	0	0	0	0
	Ausgaben	0	0	40.000	100.000	0	0
	Abgleich UA 6344	0	0	40.000-	100.000-	0	0
Unterabschnitt: 6345 Gemeindestraße -045- AUSBAU FRIEDHOFSTRASSE							
9510	A u s g a b e n Straßen, Plätze, Brücken u.ä. FRIEDHOFSTRASSE	0	0	0	0	0	0
	Ausgaben UA 6345	0	0	0	0	0	0
A b g l e i c h UA							
	Einnahmen	0	0	0	0	0	0
	Ausgaben	0	0	0	0	0	0
	Abgleich UA 6345	0	0	0	0	0	0
Unterabschnitt: 6346 Gemeindestraße -046- AUSBAU TALSTRASSE SIMONSHOFEN							
9321	A u s g a b e n Erwerb unbebauter Grundstücke	0	0	70.000	70.000	70.000	70.000
9510	Straßen, Plätze, Brücken u.ä. TALSTRASSE	0	0	0	0	0	0
	Ausgaben UA 6346	0	0	70.000	70.000	70.000	70.000
A b g l e i c h UA							
	Einnahmen	0	0	0	0	0	0
	Ausgaben	0	0	70.000	70.000	70.000	70.000
	Abgleich UA 6346	0	0	70.000-	70.000-	70.000-	70.000-
Unterabschnitt: 6347 Gemeindestraße -047- AUSBAU STRASSE "AM GWEND"							
9510	A u s g a b e n Straßen, Plätze, Brücken u.ä. AM GWEND	0	0	0	0	0	0
	Ausgaben UA 6347	0	0	0	0	0	0

Investitionsprogramm 2022 Einzelplan des Vermögenshaushaltes						Beträge in EUR	
Einzelplan: 6 Bau- und Wohnungswesen, Verkehr							
Gr	Gruppierung/Bezeichnung	Ergebnis 2020	Ansatz 2021	Ansatz 2022	2023	FPL-werte 2024	2025
	A b g l e i c h UA						
	Einnahmen	0	0	0	0	0	0
	Ausgaben	0	0	0	0	0	0
	Abgleich UA 6347	0	0	0	0	0	0
Unterabschnitt: 6348 Gemeindestraße -048- NEUORDN. PP PEGNITZWIESE NORD							
9510	A u s g a b e n Straßen, Plätze, Brücken u.ä.	0	0	0	0	0	0
	Ausgaben UA 6348	0	0	0	0	0	0
	A b g l e i c h UA						
	Einnahmen	0	0	0	0	0	0
	Ausgaben	0	0	0	0	0	0
	Abgleich UA 6348	0	0	0	0	0	0
Unterabschnitt: 6349 Gemeindestraße -049- UMGEST. STÜHLEINSHÖHSTRASSE							
9510	A u s g a b e n Straßen, Plätze, Brücken u.ä. STÜHLEINSHÖHSTRASSE	0	0	0	0	0	0
	Ausgaben UA 6349	0	0	0	0	0	0
	A b g l e i c h UA						
	Einnahmen	0	0	0	0	0	0
	Ausgaben	0	0	0	0	0	0
	Abgleich UA 6349	0	0	0	0	0	0
Unterabschnitt: 6350 Gemeindestraße -050- SIMMELBERGER HAUPTSTRASSE							
9510	A u s g a b e n Straßen, Plätze, Brücken u.ä.	10.000	130.000	25.000	0	0	0
	Ausgaben UA 6350	10.000	130.000	25.000	0	0	0
	A b g l e i c h UA						
	Einnahmen	0	0	0	0	0	0
	Ausgaben	10.000	130.000	25.000	0	0	0
	Abgleich UA 6350	10.000-	130.000-	25.000-	0	0	0
Unterabschnitt: 6351 Gemeindestraße -051- ERSCHL.STR. "AM SCHAFANGER"							
9510	A u s g a b e n Straßen, Plätze, Brücken u.ä. AM SCHAFANGER	0	0	0	0	0	0
	Ausgaben UA 6351	0	0	0	0	0	0

Investitionsprogramm 2022 Einzelplan des Vermögenshaushaltes						Beträge in EUR	
Einzelplan: 6 Bau- und Wohnungswesen, Verkehr							
Gr	Gruppierung/Bezeichnung	Ergebnis 2020	Ansatz 2021	Ansatz 2022	2023	FPL-werte 2024	2025
	A b g l e i c h UA						
	Einnahmen	0	0	0	0	0	0
	Ausgaben	0	0	0	0	0	0
	Abgleich UA 6351	0	0	0	0	0	0
Unterabschnitt: 6352 Gemeindestraße -052- BEERBACH KLEINGESCHÄIDTER STR							
9500	A u s g a b e n Tiefbaumaßnahmen TREPPENANLAGE NEUNHOF	21.401-	0	0	0	0	0
9510	Straßen, Plätze, Brücken u.ä. BEERBACH KLEINGESCHÄIDTER STR	0	0	10.000	0	0	0
	Ausgaben UA 6352	21.401-	0	10.000	0	0	0
	A b g l e i c h UA						
	Einnahmen	0	0	0	0	0	0
	Ausgaben	21.401-	0	10.000	0	0	0
	Abgleich UA 6352	21.401	0	10.000-	0	0	0
Unterabschnitt: 6353 Gemeindestraße -053- LANGWIESENSTRASSE							
9510	A u s g a b e n Straßen, Plätze, Brücken u.ä.	8.682	0	0	0	0	0
	Ausgaben UA 6353	8.682	0	0	0	0	0
	A b g l e i c h UA						
	Einnahmen	0	0	0	0	0	0
	Ausgaben	8.682	0	0	0	0	0
	Abgleich UA 6353	8.682-	0	0	0	0	0
Unterabschnitt: 6354 Gemeindestraße -054- DECKENSANIERUNG EGELSEESTR.							
9510	A u s g a b e n Straßen, Plätze, Brücken u.ä.	0	0	0	0	0	40.000
	Ausgaben UA 6354	0	0	0	0	0	40.000
	A b g l e i c h UA						
	Einnahmen	0	0	0	0	0	0
	Ausgaben	0	0	0	0	0	40.000
	Abgleich UA 6354	0	0	0	0	0	40.000-

Investitionsprogramm 2022 Einzelplan des Vermögenshaushaltes							Beträge in EUR	
Einzelplan: 6 Bau- und Wohnungswesen, Verkehr								
Gr	Gruppierung/Bezeichnung	Ergebnis 2020	Ansatz 2021	Ansatz 2022	2023	FPL-werte 2024	2025	
Unterabschnitt: 6355 Gemeindestraße -055- KREISVERKEHR RÖTHENBACHER STR INNSBRUCKERSTR/STICHSTR NORMA								
9510	A u s g a b e n Straßen, Plätze, Brücken u.ä. KREISVERKEHR RÖTHENBACHER STR INNSBRUCKER STR/STICHSTR NORMA	0	0	0	100.000	200.000	500.000	
	Ausgaben UA 6355	0	0	0	100.000	200.000	500.000	
	A b g l e i c h UA							
	Einnahmen	0	0	0	0	0	0	
	Ausgaben	0	0	0	100.000	200.000	500.000	
	Abgleich UA 6355	0	0	0	100.000-	200.000-	500.000-	
Unterabschnitt: 6356 Gemeindestraße -056- SCHULWEGKONZEPT KREISVERKEHR ESCHENAUER STR								
9321	A u s g a b e n Erwerb unbebauter Grundstücke Verbindung Heldenwiese/ Verbindung Montessori	0	0	100.000	100.000	100.000	100.000	
9510	Straßen, Plätze, Brücken u.ä. SCHULWEGKONZEPT	0	0	100.000	200.000	100.000	500.000	
	Ausgaben UA 6356	0	0	200.000	300.000	200.000	600.000	
	A b g l e i c h UA							
	Einnahmen	0	0	0	0	0	0	
	Ausgaben	0	0	200.000	300.000	200.000	600.000	
	Abgleich UA 6356	0	0	200.000-	300.000-	200.000-	600.000-	
Unterabschnitt: 6357 Gemeindestraße -057- UMBAU PARKPLATZ BITTERBACHHALL UND BUSHALTESTELLE								
9510	A u s g a b e n Straßen, Plätze, Brücken u.ä. UMBAU PARKPLATZ BITTERBACHHALL UND BUSHALTESTELLE	0	0	100.000	100.000	500.000	500.000	
	Ausgaben UA 6357	0	0	100.000	100.000	500.000	500.000	
	A b g l e i c h UA							
	Einnahmen	0	0	0	0	0	0	
	Ausgaben	0	0	100.000	100.000	500.000	500.000	
	Abgleich UA 6357	0	0	100.000-	100.000-	500.000-	500.000-	
Unterabschnitt: 6358 Gemeindestraße -058- DECKENSANIERUNG DASCHSTRASSE								
9510	A u s g a b e n Straßen, Plätze, Brücken u.ä. DECKENSANIERUNG DASCHSTRASSE	0	0	0	0	0	0	

Investitionsprogramm 2022 Einzelplan des Vermögenshaushaltes							Beträge in EUR	
Einzelplan: 6 Bau- und Wohnungswesen, Verkehr								
Gr	Gruppierung/Bezeichnung	Ergebnis 2020	Ansatz 2021	Ansatz 2022	2023	FPL-werte 2024	2025	
	Ausgaben UA 6358	0	0	0	0	0	0	
	A b g l e i c h UA							
	Einnahmen	0	0	0	0	0	0	
	Ausgaben	0	0	0	0	0	0	
	Abgleich UA 6358	0	0	0	0	0	0	
Unterabschnitt: 6359 Gemeindestraße -059- AM KEHR								
9510	A u s g a b e n Straßen, Plätze, Brücken u.ä.	0	0	0	0	0	0	
	Ausgaben UA 6359	0	0	0	0	0	0	
	A b g l e i c h UA							
	Einnahmen	0	0	0	0	0	0	
	Ausgaben	0	0	0	0	0	0	
	Abgleich UA 6359	0	0	0	0	0	0	
Unterabschnitt: 6360 Gemeindestraße -060- ÜBERFLUTUNGSSCHUTZ EXTREMWETTERLAGEN								
9510	A u s g a b e n Straßen, Plätze, Brücken u.ä. ÜBERFLUTUNGSSCHUTZ EXTREMWETTERLAGEN	0	0	100.000	50.000	0	0	
	Ausgaben UA 6360	0	0	100.000	50.000	0	0	
	A b g l e i c h UA							
	Einnahmen	0	0	0	0	0	0	
	Ausgaben	0	0	100.000	50.000	0	0	
	Abgleich UA 6360	0	0	100.000-	50.000-	0	0	
Unterabschnitt: 6361 Gemeindestraße -061- MARKTPLATZ								
9510	A u s g a b e n Straßen, Plätze, Brücken u.ä.	0	0	0	0	0	0	
	Ausgaben UA 6361	0	0	0	0	0	0	
	A b g l e i c h UA							
	Einnahmen	0	0	0	0	0	0	
	Ausgaben	0	0	0	0	0	0	
	Abgleich UA 6361	0	0	0	0	0	0	

Investitionsprogramm 2022 Einzelplan des Vermögenshaushaltes						Beträge in EUR	
Einzelplan: 6 Bau- und Wohnungswesen, Verkehr							
Gr	Gruppierung/Bezeichnung	Ergebnis 2020	Ansatz 2021	Ansatz 2022	2023	FPL-werte 2024	2025
Unterabschnitt: 6362 Gemeindestraße -062- GEHWEG SCHMALZBERGSTRASSE							
9510	A u s g a b e n Straßen, Plätze, Brücken u.ä.	0	0	0	20.000	80.000	0
	Ausgaben UA 6362	0	0	0	20.000	80.000	0
A b g l e i c h UA							
	Einnahmen	0	0	0	0	0	0
	Ausgaben	0	0	0	20.000	80.000	0
	Abgleich UA 6362	0	0	0	20.000-	80.000-	0
Unterabschnitt: 6363 Gemeindestraße -063- BAUGEBIET TIERGARTEN							
9321	A u s g a b e n Erwerb unbebauter Grundstücke	0	0	0	0	0	0
9510	Straßen, Plätze, Brücken u.ä. BAUGEBIET TIERGARTEN	0	0	0	0	0	0
	Ausgaben UA 6363	0	0	0	0	0	0
A b g l e i c h UA							
	Einnahmen	0	0	0	0	0	0
	Ausgaben	0	0	0	0	0	0
	Abgleich UA 6363	0	0	0	0	0	0
Unterabschnitt: 6364 Gemeindestraße -064- QUERUNGSHILFE NEUNHOF NORD							
9510	A u s g a b e n Straßen, Plätze, Brücken u.ä.	0	0	0	0	0	0
	Ausgaben UA 6364	0	0	0	0	0	0
A b g l e i c h UA							
	Einnahmen	0	0	0	0	0	0
	Ausgaben	0	0	0	0	0	0
	Abgleich UA 6364	0	0	0	0	0	0
Unterabschnitt: 6365 Gemeindestraße -065- NEUORDNUNG SAARSTRASSE							
9510	A u s g a b e n Straßen, Plätze, Brücken u.ä.	0	0	0	0	0	0
	Ausgaben UA 6365	0	0	0	0	0	0
A b g l e i c h UA							
	Einnahmen	0	0	0	0	0	0
	Ausgaben	0	0	0	0	0	0
	Abgleich UA 6365	0	0	0	0	0	0



Investitionsprogramm 2022							Beträge in EUR	
Einzelplan des Vermögenshaushaltes								
Einzelplan: 6 Bau- und Wohnungswesen, Verkehr								
Gr	Gruppierung/Bezeichnung	Ergebnis 2020	Ansatz 2021	Ansatz 2022	2023	FPL-werte 2024	2025	
Unterabschnitt: 6366 Gemeindestraße -066- AUFBAU E-LADEINFRASTRUKTUR								
9321	A u s g a b e n Erwerb unbebauter Grundstücke	0	0	0	0	0	0	0
	Ausgaben UA 6366	0	0	0	0	0	0	0
	A b g l e i c h UA							
	Einnahmen	0	0	0	0	0	0	0
	Ausgaben	0	0	0	0	0	0	0
	Abgleich UA 6366	0	0	0	0	0	0	0
Unterabschnitt: 6367 Gemeindestraße -067- UMRÜSTUNG AMPELANLAGEN								
9600	A u s g a b e n Betriebsanlagen	0	0	0	0	0	0	0
	Ausgaben UA 6367	0	0	0	0	0	0	0
	A b g l e i c h UA							
	Einnahmen	0	0	0	0	0	0	0
	Ausgaben	0	0	0	0	0	0	0
	Abgleich UA 6367	0	0	0	0	0	0	0
Unterabschnitt: 6368 Gemeindestraße -068- DECKE NESSENMÜHLE-SCHÖNBERG								
9510	A u s g a b e n Straßen, Plätze, Brücken u.ä. DECKE NESSENMÜHLE	0	260.000	180.000	0	0	0	0
	Ausgaben UA 6368	0	260.000	180.000	0	0	0	0
	A b g l e i c h UA							
	Einnahmen	0	0	0	0	0	0	0
	Ausgaben	0	260.000	180.000	0	0	0	0
	Abgleich UA 6368	0	260.000-	180.000-	0	0	0	0
Unterabschnitt: 6369 Gemeindestraße -069- SANIERUNG OV OTTENS00S-LAUF								
9321	A u s g a b e n Erwerb unbebauter Grundstücke	0	0	0	0	0	0	0
9510	Straßen, Plätze, Brücken u.ä. SANIERUNG OV OTTENS00S-LAUF	0	0	0	0	0	0	0
	Ausgaben UA 6369	0	0	0	0	0	0	0

Investitionsprogramm 2022 Einzelplan des Vermögenshaushaltes							Beträge in EUR	
Einzelplan: 6 Bau- und Wohnungswesen, Verkehr								
Gr	Gruppierung/Bezeichnung	Ergebnis 2020	Ansatz 2021	Ansatz 2022	2023	FPL-werte 2024	2025	
	A b g l e i c h UA							
	Einnahmen	0	0	0	0	0	0	0
	Ausgaben	0	0	0	0	0	0	0
	Abgleich UA 6369	0	0	0	0	0	0	0
Unterabschnitt: 6373 Gemeindestraße -073- STICHSTR.STETTINER STR								
9510	A u s g a b e n Straßen, Plätze, Brücken u.ä. STICH STETTINER	0	0	0	0	0	0	0
	Ausgaben UA 6373	0	0	0	0	0	0	0
	A b g l e i c h UA							
	Einnahmen	0	0	0	0	0	0	0
	Ausgaben	0	0	0	0	0	0	0
	Abgleich UA 6373	0	0	0	0	0	0	0
Unterabschnitt: 6374 Gemeindestraße -074- GEWERBEGEBIET WETZENDORF-OST								
9510	A u s g a b e n Straßen, Plätze, Brücken u.ä. WETZENDORF OST	0	0	0	0	0	0	0
	Ausgaben UA 6374	0	0	0	0	0	0	0
	A b g l e i c h UA							
	Einnahmen	0	0	0	0	0	0	0
	Ausgaben	0	0	0	0	0	0	0
	Abgleich UA 6374	0	0	0	0	0	0	0
Unterabschnitt: 6376 Gemeindestraße -076- ENDAUSBAU GEHWEGE WETZENDORFER HAUPTSTR. AM WIESENGRUND								
9510	A u s g a b e n Straßen, Plätze, Brücken u.ä.	0	0	0	0	0	0	0
	Ausgaben UA 6376	0	0	0	0	0	0	0
	A b g l e i c h UA							
	Einnahmen	0	0	0	0	0	0	0
	Ausgaben	0	0	0	0	0	0	0
	Abgleich UA 6376	0	0	0	0	0	0	0

Investitionsprogramm 2022 Einzelplan des Vermögenshaushaltes							Beträge in EUR	
Einzelplan: 6 Bau- und Wohnungswesen, Verkehr								
Gr	Gruppierung/Bezeichnung	Ergebnis 2020	Ansatz 2021	Ansatz 2022	2023	FPL-werte 2024	2025	
Unterabschnitt: 6377 Gemeindestraße -077- DECKENSANIERUNG EGELSEESTRASSE								
9510	A u s g a b e n Straßen, Plätze, Brücken u.ä.	0	0	0	0	0	0	0
	Ausgaben UA 6377	0	0	0	0	0	0	0
A b g l e i c h UA								
	Einnahmen	0	0	0	0	0	0	0
	Ausgaben	0	0	0	0	0	0	0
	Abgleich UA 6377	0	0	0	0	0	0	0
Unterabschnitt: 6379 Gemeindestraße -079- VERBESSERUNGEN INNENSTADT								
9510	A u s g a b e n Straßen, Plätze, Brücken u.ä. VERBESSERUNGEN INNENSTADT	0	0	0	0	0	0	0
	Ausgaben UA 6379	0	0	0	0	0	0	0
A b g l e i c h UA								
	Einnahmen	0	0	0	0	0	0	0
	Ausgaben	0	0	0	0	0	0	0
	Abgleich UA 6379	0	0	0	0	0	0	0
Unterabschnitt: 6382 Gemeindestraße -082- RESTAUSBAU MOZARTSTRASSE								
9510	A u s g a b e n Straßen, Plätze, Brücken u.ä. MOZARTSTRASSE	0	0	0	0	0	0	0
	Ausgaben UA 6382	0	0	0	0	0	0	0
A b g l e i c h UA								
	Einnahmen	0	0	0	0	0	0	0
	Ausgaben	0	0	0	0	0	0	0
	Abgleich UA 6382	0	0	0	0	0	0	0
Unterabschnitt: 6384 Gemeindestraße -084- EINMÜNDUNG KUNIGUNDENGASSE								
9510	A u s g a b e n Straßen, Plätze, Brücken u.ä. EINMÜNDUNG KUNIG.GASSE	0	0	0	0	0	0	0
	Ausgaben UA 6384	0	0	0	0	0	0	0

Investitionsprogramm 2022 Einzelplan des Vermögenshaushaltes						Beträge in EUR	
Einzelplan: 6 Bau- und Wohnungswesen, Verkehr							
Gr	Gruppierung/Bezeichnung	Ergebnis 2020	Ansatz 2021	Ansatz 2022	2023	FPL-werte 2024	2025
	A b g l e i c h UA						
	Einnahmen	0	0	0	0	0	0
	Ausgaben	0	0	0	0	0	0
	Abgleich UA 6384	0	0	0	0	0	0
Unterabschnitt: 6385 Gemeindestraße -085- LAUF-SÜD I							
9510	A u s g a b e n Straßen, Plätze, Brücken u.ä. LAUF-SÜD I	0	0	0	0	0	0
	Ausgaben UA 6385	0	0	0	0	0	0
	A b g l e i c h UA						
	Einnahmen	0	0	0	0	0	0
	Ausgaben	0	0	0	0	0	0
	Abgleich UA 6385	0	0	0	0	0	0
Unterabschnitt: 6387 Gemeindestraße -087- SANIERUNG STADTMAUER							
9510	A u s g a b e n Straßen, Plätze, Brücken u.ä. SANIERUNG STADTMAUER	5.000	5.000	5.000	5.000	5.000	5.000
	Ausgaben UA 6387	5.000	5.000	5.000	5.000	5.000	5.000
	A b g l e i c h UA						
	Einnahmen	0	0	0	0	0	0
	Ausgaben	5.000	5.000	5.000	5.000	5.000	5.000
	Abgleich UA 6387	5.000-	5.000-	5.000-	5.000-	5.000-	5.000-
Unterabschnitt: 6389 Gemeindestraße -089- GEHWEGE NEUNKIRCHNER/DEHN- BERGER STRASSE							
9510	A u s g a b e n Straßen, Plätze, Brücken u.ä.	0	70.000	90.000	110.000	0	0
	Ausgaben UA 6389	0	70.000	90.000	110.000	0	0
	A b g l e i c h UA						
	Einnahmen	0	0	0	0	0	0
	Ausgaben	0	70.000	90.000	110.000	0	0
	Abgleich UA 6389	0	70.000-	90.000-	110.000-	0	0

Investitionsprogramm 2022 Einzelplan des Vermögenshaushaltes						Beträge in EUR	
Einzelplan: 6 Bau- und Wohnungswesen, Verkehr							
Gr	Gruppierung/Bezeichnung	Ergebnis 2020	Ansatz 2021	Ansatz 2022	2023	FPL-werte 2024	2025
Unterabschnitt: 6390 Gemeindestraße -090- HEILINGSSTRASSE QUERUNGSHILFE/ FORTFÜHRUNG GEHSTEIG							
9510	A u s g a b e n Straßen, Plätze, Brücken u.ä. HEILINGSSTRASSE QUERUNGSHILFE/ FORTFÜHRUNG GEHSTEIG	92.000	0	0	0	0	0
	Ausgaben UA 6390	92.000	0	0	0	0	0
A b g l e i c h UA							
	Einnahmen	0	0	0	0	0	0
	Ausgaben	92.000	0	0	0	0	0
	Abgleich UA 6390	92.000-	0	0	0	0	0
Unterabschnitt: 6402 Gemeindestraße -102- DECKENSAN. OV OTTENS.-WEIGENH.							
9510	A u s g a b e n Straßen, Plätze, Brücken u.ä. OV OTTENSOS-WEIG.	0	0	0	0	50.000	50.000
	Ausgaben UA 6402	0	0	0	0	50.000	50.000
A b g l e i c h UA							
	Einnahmen	0	0	0	0	0	0
	Ausgaben	0	0	0	0	50.000	50.000
	Abgleich UA 6402	0	0	0	0	50.000-	50.000-
Unterabschnitt: 6403 Gemeindestraße -103- RADWEG NEUNHOF-ECKENTAL							
9321	A u s g a b e n Erwerb unbebauter Grundstücke	26.996-	0	0	0	0	0
9510	Straßen, Plätze, Brücken u.ä. RW NEUNHOF-ECKENTAL	44.159	0	0	0	0	0
	Ausgaben UA 6403	17.164	0	0	0	0	0
A b g l e i c h UA							
	Einnahmen	0	0	0	0	0	0
	Ausgaben	17.164	0	0	0	0	0
	Abgleich UA 6403	17.164-	0	0	0	0	0
Unterabschnitt: 6404 Gemeindestraße -104- RADWEG ENTLANG DER PEGNITZ VON SIECHENHOHSTEG NACH OTTENSOS							
9321	A u s g a b e n Erwerb unbebauter Grundstücke RW ENTLANG DER PEGNITZ VOM SIECHENLOSTEG NACH OTTENSOS	0	0	0	0	0	0
9510	Straßen, Plätze, Brücken u.ä. RW ENTLANG DER PEGNITZ VOM SIECHENLOSTEG NACH OTTENSOS	0	0	0	100.000	500.000	400.000

Investitionsprogramm 2022 Einzelplan des Vermögenshaushaltes						Beträge in EUR	
Einzelplan: 6 Bau- und Wohnungswesen, Verkehr							
Gr	Gruppierung/Bezeichnung	Ergebnis 2020	Ansatz 2021	Ansatz 2022	2023	FPL-werte 2024	2025
	Ausgaben UA 6404	0	0	0	100.000	500.000	400.000
	A b g l e i c h UA						
	Einnahmen	0	0	0	0	0	0
	Ausgaben	0	0	0	100.000	500.000	400.000
	Abgleich UA 6404	0	0	0	100.000-	500.000-	400.000-
Unterabschnitt: 6405 Gemeindestraße -105-							
9510	A u s g a b e n Straßen, Plätze, Brücken u.ä.	0	0	0	50.000	0	0
	Ausgaben UA 6405	0	0	0	50.000	0	0
	A b g l e i c h UA						
	Einnahmen	0	0	0	0	0	0
	Ausgaben	0	0	0	50.000	0	0
	Abgleich UA 6405	0	0	0	50.000-	0	0
Unterabschnitt: 6450 Gemeindestraße -150- AUSBAU RADWEGENETZ							
9510	A u s g a b e n Straßen, Plätze, Brücken u.ä. AUSBAU RADWEGENETZ	5.000	15.000	10.000	5.000	5.000	5.000
	Ausgaben UA 6450	5.000	15.000	10.000	5.000	5.000	5.000
	A b g l e i c h UA						
	Einnahmen	0	0	0	0	0	0
	Ausgaben	5.000	15.000	10.000	5.000	5.000	5.000
	Abgleich UA 6450	5.000-	15.000-	10.000-	5.000-	5.000-	5.000-
Unterabschnitt: 6480 Brücken INSTANDESETZUNGSMASSEN. BRÜCKEN							
9510	A u s g a b e n Straßen, Plätze, Brücken u.ä. INSTANDESETZUNG BRÜCKEN ALLG.	100.000	70.000	50.000	50.000	50.000	50.000
	Ausgaben UA 6480	100.000	70.000	50.000	50.000	50.000	50.000
	A b g l e i c h UA						
	Einnahmen	0	0	0	0	0	0
	Ausgaben	100.000	70.000	50.000	50.000	50.000	50.000
	Abgleich UA 6480	100.000-	70.000-	50.000-	50.000-	50.000-	50.000-
Unterabschnitt: 6501 Kreisstraße -01-							
9820	A u s g a b e n Investitionszuweisungen an Gemeinden und Gemeindeverbände AUSBAU KREISEL HIMMELGARTEN	0	0	0	0	0	0

Investitionsprogramm 2022 Einzelplan des Vermögenshaushaltes		Beträge in EUR					
Einzelplan: 6 Bau- und Wohnungswesen, Verkehr							
Gr	Gruppierung/Bezeichnung	Ergebnis 2020	Ansatz 2021	Ansatz 2022	2023	FPL-werte 2024	2025
	Ausgaben UA 6501	0	0	0	0	0	0
	A b g l e i c h UA						
	Einnahmen	0	0	0	0	0	0
	Ausgaben	0	0	0	0	0	0
	Abgleich UA 6501	0	0	0	0	0	0
Unterabschnitt: 6701 Straßenbeleuchtung -01-							
9600	A u s g a b e n Betriebsanlagen	241.500	250.000	100.000	50.000	50.000	50.000
	Ausgaben UA 6701	241.500	250.000	100.000	50.000	50.000	50.000
	A b g l e i c h UA						
	Einnahmen	0	0	0	0	0	0
	Ausgaben	241.500	250.000	100.000	50.000	50.000	50.000
	Abgleich UA 6701	241.500-	250.000-	100.000-	50.000-	50.000-	50.000-
Unterabschnitt: 6752 Straßenreinigung (Winterdienst)							
9357	A u s g a b e n Beschaffung von Fahrzeugen	0	0	0	0	0	0
	Ausgaben UA 6752	0	0	0	0	0	0
	A b g l e i c h UA						
	Einnahmen	0	0	0	0	0	0
	Ausgaben	0	0	0	0	0	0
	Abgleich UA 6752	0	0	0	0	0	0
Unterabschnitt: 6800 Parkeinrichtungen							
9600	A u s g a b e n Betriebsanlagen	0	1.000	1.000	1.000	1.000	1.000
	Ausgaben UA 6800	0	1.000	1.000	1.000	1.000	1.000
	A b g l e i c h UA						
	Einnahmen	0	0	0	0	0	0
	Ausgaben	0	1.000	1.000	1.000	1.000	1.000
	Abgleich UA 6800	0	1.000-	1.000-	1.000-	1.000-	1.000-
Unterabschnitt: 6810 Bau, Betrieb und Unterhaltung ERWEITERUNG WOHNMOBILSTELL- PLATZ							
9510	A u s g a b e n Straßen, Plätze, Brücken u.ä.	0	10.000	0	0	0	0
	Ausgaben UA 6810	0	10.000	0	0	0	0

Investitionsprogramm 2022 Einzelplan des Vermögenshaushaltes						Beträge in EUR	
Einzelplan: 6 Bau- und Wohnungswesen, Verkehr							
Gr	Gruppierung/Bezeichnung	Ergebnis 2020	Ansatz 2021	Ansatz 2022	2023	FPL-werte 2024	2025
	A b g l e i c h UA						
	Einnahmen	0	0	0	0	0	0
	Ausgaben	0	10.000	0	0	0	0
	Abgleich UA 6810	0	10.000-	0	0	0	0
Unterabschnitt: 6811 Bau, Betrieb und Unterhaltung des öffentl. Parkplatzes -1- P u. R. S-BAHN HP LAUF WEST							
9510	A u s g a b e n Straßen, Plätze, Brücken u.ä. P u. R. S-BAHN HP LAUF WEST	0	20.000	0	80.000	100.000	0
	Ausgaben UA 6811	0	20.000	0	80.000	100.000	0
	A b g l e i c h UA						
	Einnahmen	0	0	0	0	0	0
	Ausgaben	0	20.000	0	80.000	100.000	0
	Abgleich UA 6811	0	20.000-	0	80.000-	100.000-	0
Unterabschnitt: 6851 Bau, Betrieb und Unterhaltung von öffentl. Parkhäusern -1- PARKHAUS SIMONSHOFER STRASSE							
9450	A u s g a b e n Erweiterungs-,Um- u.Ausbauten	0	0	5.000	15.000	15.000	53.000
9600	Betriebsanlagen	0	32.000	0	0	0	0
	Ausgaben UA 6851	0	32.000	5.000	15.000	15.000	53.000
	A b g l e i c h UA						
	Einnahmen	0	0	0	0	0	0
	Ausgaben	0	32.000	5.000	15.000	15.000	53.000
	Abgleich UA 6851	0	32.000-	5.000-	15.000-	15.000-	53.000-
Unterabschnitt: 6900 wasserläufe, Wasserbau							
9321	A u s g a b e n Erwerb unbebauter Grundstücke	0	0	5.000	5.000	5.000	5.000
9500	Tiefbaumaßnahmen WASSERLÄUFE WASSERBAU	5.000	5.000	5.000	5.000	5.000	5.000
	Ausgaben UA 6900	5.000	5.000	10.000	10.000	10.000	10.000
	A b g l e i c h UA						
	Einnahmen	0	0	0	0	0	0
	Ausgaben	5.000	5.000	10.000	10.000	10.000	10.000
	Abgleich UA 6900	5.000-	5.000-	10.000-	10.000-	10.000-	10.000-



Investitionsprogramm 2022 Einzelplan des Vermögenshaushaltes							Beträge in EUR	
Einzelplan: 6 Bau- und Wohnungswesen, Verkehr								
Gr	Gruppierung/Bezeichnung	Ergebnis 2020	Ansatz 2021	Ansatz 2022	2023	FPL-werte 2024	2025	
Unterabschnitt: 6901 wasserläufe, Wasserbau -01- FREMDWASSERSAN.KUNIG.BERG-SÜD								
9500	A u s g a b e n Tiefbaumaßnahmen FREMDW. SAN. KUNIBERG-SÜD	0	0	0	0	0	0	
	Ausgaben UA 6901	0	0	0	0	0	0	
	A b g l e i c h UA							
	Einnahmen	0	0	0	0	0	0	
	Ausgaben	0	0	0	0	0	0	
	Abgleich UA 6901	0	0	0	0	0	0	
Unterabschnitt: 6902 wasserläufe, Wasserbau -02- SAN.GRABENVERROHRUNGEN NEUNHOF								
9500	A u s g a b e n Tiefbaumaßnahmen GRABENVERROHRUNGEN NEUNHOF	0	0	0	0	0	0	
	Ausgaben UA 6902	0	0	0	0	0	0	
	A b g l e i c h UA							
	Einnahmen	0	0	0	0	0	0	
	Ausgaben	0	0	0	0	0	0	
	Abgleich UA 6902	0	0	0	0	0	0	
Unterabschnitt: 6903 wasserläufe, Wasserbau -03- KONZEPTE FREMDWASSERSAN.OT								
9500	A u s g a b e n Tiefbaumaßnahmen KONZEPTE FREMDWASSERSAN. OT	0	0	0	0	0	0	
	Ausgaben UA 6903	0	0	0	0	0	0	
	A b g l e i c h UA							
	Einnahmen	0	0	0	0	0	0	
	Ausgaben	0	0	0	0	0	0	
	Abgleich UA 6903	0	0	0	0	0	0	
Unterabschnitt: 6905 wasserläufe, Wasserbau -05- HOCHWASSERSAN. WEIGENHOFEN								
9321	A u s g a b e n Erwerb unbebauter Grundstücke	0	0	0	0	0	0	
9500	Tiefbaumaßnahmen FREMDWASSERSAN. WEIGENHOFEN	0	0	0	0	0	0	
	Ausgaben UA 6905	0	0	0	0	0	0	

Investitionsprogramm 2022 Einzelplan des Vermögenshaushaltes							Beträge in EUR	
Einzelplan: 6 Bau- und Wohnungswesen, Verkehr								
Gr	Gruppierung/Bezeichnung	Ergebnis 2020	Ansatz 2021	Ansatz 2022	2023	FPL-werte 2024	2025	
	A b g l e i c h UA							
	Einnahmen	0	0	0	0	0	0	0
	Ausgaben	0	0	0	0	0	0	0
	Abgleich UA 6905	0	0	0	0	0	0	0
Unterabschnitt: 6906 wasserläufe, Wasserbau -06- HOCHWASSERSCHUTZ BITTERBACH								
9321	A u s g a b e n							
9500	Erwerb unbebauter Grundstücke	6.117-	0	0	0	0	0	0
	Tiefbaumaßnahmen	0	30.000	70.000	300.000	50.000	50.000	
	HOCHWASSERSCHUTZ BITTERBACH							
	Ausgaben UA 6906	6.117-	30.000	70.000	300.000	50.000	50.000	
	A b g l e i c h UA							
	Einnahmen	0	0	0	0	0	0	0
	Ausgaben	6.117-	30.000	70.000	300.000	50.000	50.000	
	Abgleich UA 6906	6.117	30.000-	70.000-	300.000-	50.000-	50.000-	

Investitionsprogramm 2022 Einzelplan des Vermögenshaushaltes						Beträge in EUR	
Einzelplan: 7 Öffentl. Einrichtungen, Wirtschaftsförderung							
Gr	Gruppierung/Bezeichnung	Ergebnis 2020	Ansatz 2021	Ansatz 2022	2023	FPL-werte 2024	2025
Unterabschnitt: 7191 Bedürfnisanstalten							
9450	A u s g a b e n Erweiterungs-,Um- u.Ausbauten	0	20.000	0	5.000	8.000	5.000
	Ausgaben UA 7191	0	20.000	0	5.000	8.000	5.000
	A b g l e i c h UA						
	Einnahmen	0	0	0	0	0	0
	Ausgaben	0	20.000	0	5.000	8.000	5.000
	Abgleich UA 7191	0	20.000-	0	5.000-	8.000-	5.000-
Unterabschnitt: 7210 Mülldeponien ALTDEPONIE RÖTHENBACHER STR.							
9660	A u s g a b e n Abfallbeseitigungsanlagen ALTDEPONIE RÖTHENBACHER STR.	8.000	0	8.000	8.000	8.000	8.000
	Ausgaben UA 7210	8.000	0	8.000	8.000	8.000	8.000
	A b g l e i c h UA						
	Einnahmen	0	0	0	0	0	0
	Ausgaben	8.000	0	8.000	8.000	8.000	8.000
	Abgleich UA 7210	8.000-	0	8.000-	8.000-	8.000-	8.000-
Unterabschnitt: 7211 Mülldeponie -1- ALTDEPONIE DEHNB./NEUNKIRCHEN							
9660	A u s g a b e n Abfallbeseitigungsanlagen ALTDEPONIE DEHNB./NEUNK.	11.421	0	8.000	8.000	8.000	8.000
	Ausgaben UA 7211	11.421	0	8.000	8.000	8.000	8.000
	A b g l e i c h UA						
	Einnahmen	0	0	0	0	0	0
	Ausgaben	11.421	0	8.000	8.000	8.000	8.000
	Abgleich UA 7211	11.421-	0	8.000-	8.000-	8.000-	8.000-
Unterabschnitt: 7300 Märkte WEIHNACHTSMARKT							
9680	A u s g a b e n Sonst.Bau- und Betriebsanlagen	0	0	0	0	0	0
	Ausgaben UA 7300	0	0	0	0	0	0
	A b g l e i c h UA						
	Einnahmen	0	0	0	0	0	0
	Ausgaben	0	0	0	0	0	0
	Abgleich UA 7300	0	0	0	0	0	0

Investitionsprogramm 2022 Einzelplan des Vermögenshaushaltes						Beträge in EUR	
Einzelplan: 7 Öffentl. Einrichtungen, Wirtschaftsförderung							
Gr	Gruppierung/Bezeichnung	Ergebnis 2020	Ansatz 2021	Ansatz 2022	2023	FPL-werte 2024	2025
Unterabschnitt: 7500 Bestattungswesen							
9350	A u s g a b e n Erwerb von beweglichen Sachen des Anlagevermögens	25.000	22.000	36.500	37.000	27.000	27.000
9357	Beschaffung von Fahrzeugen	10.000	0	0	10.000	0	0
9450	Erweiterungs-,Um- u.Ausbauten	35.000	120.000	50.000	0	0	0
9500	Tiefbaumaßnahmen	20.000	65.000	20.000	20.000	20.000	25.000
9600	Betriebsanlagen	0	0	0	0	0	0
9601	Betriebsanlagen	0	0	0	0	0	0
9680	Sonst.Bau- und Betriebsanlagen	0	0	7.000	0	0	0
Ausgaben UA 7500		90.000	207.000	113.500	67.000	47.000	52.000
A b g l e i c h UA							
Einnahmen		0	0	0	0	0	0
Ausgaben		90.000	207.000	113.500	67.000	47.000	52.000
Abgleich UA 7500		90.000-	207.000-	113.500-	67.000-	47.000-	52.000-
Unterabschnitt: 7711 Bauhof -1-							
9350	A u s g a b e n Erwerb von beweglichen Sachen des Anlagevermögens	25.047	50.000	130.000	50.000	50.000	50.000
9351	Zimmerausstattungen	0	0	0	0	0	0
9352	Arbeitsgeräte und Maschinen	24.953	0	0	0	0	0
9357	Beschaffung von Fahrzeugen	70.000	70.000	100.000	70.000	70.000	70.000
9420	Gebäudeneubau	3.000.000	3.000.000	300.000	0	0	0
9600	Betriebsanlagen	0	0	200.000	0	0	0
9601	Betriebsanlagen	0	0	0	0	0	0
9630	Betriebstechnische Anlagen	0	0	410.000	0	0	0
Ausgaben UA 7711		3.120.000	3.120.000	1.140.000	120.000	120.000	120.000
A b g l e i c h UA							
Einnahmen		0	0	0	0	0	0
Ausgaben		3.120.000	3.120.000	1.140.000	120.000	120.000	120.000
Abgleich UA 7711		3.120.000-	3.120.000-	1.140.000-	120.000-	120.000-	120.000-
Unterabschnitt: 7910 Sonstige Förderung der Wirtschaft							
9600	A u s g a b e n Betriebsanlagen	0	350.000	0	0	0	0
Ausgaben UA 7910		0	350.000	0	0	0	0
A b g l e i c h UA							
Einnahmen		0	0	0	0	0	0
Ausgaben		0	350.000	0	0	0	0
Abgleich UA 7910		0	350.000-	0	0	0	0

Investitionsprogramm 2022 Einzelplan des Vermögenshaushaltes							Beträge in EUR	
Einzelplan: 7 Öffentl. Einrichtungen, Wirtschaftsförderung								
Gr	Gruppierung/Bezeichnung	Ergebnis 2020	Ansatz 2021	Ansatz 2022	2023	FPL-Werte 2024	2025	
Unterabschnitt: 7912 Sonstige Förderung der Wirtschaft -2- BREITBANDVERSORGUNG								
9870	A u s g a b e n Investitionszuschüsse an private Unternehmen	0	50.000	50.000	50.000	50.000	50.000	50.000
	Ausgaben UA 7912	0	50.000	50.000	50.000	50.000	50.000	50.000
A b g l e i c h UA								
	Einnahmen	0	0	0	0	0	0	0
	Ausgaben	0	50.000	50.000	50.000	50.000	50.000	50.000
	Abgleich UA 7912	0	50.000-	50.000-	50.000-	50.000-	50.000-	50.000-
Unterabschnitt: 7920 Förderung des öffentlichen Nahverkehrs STADT-, VGN-LINIENVERKEHR								
9350	A u s g a b e n Erwerb von beweglichen Sachen des Anlagevermögens	9.000	0	0	0	0	0	0
9420	Gebäudeneubau	30.000	0	0	15.000	15.000	15.000	15.000
9580	Sonstige Tiefbaumaßnahmen u.ä.	310.000	0	60.000	120.000	30.000	30.000	30.000
	Ausgaben UA 7920	349.000	0	60.000	135.000	45.000	45.000	45.000
A b g l e i c h UA								
	Einnahmen	0	0	0	0	0	0	0
	Ausgaben	349.000	0	60.000	135.000	45.000	45.000	45.000
	Abgleich UA 7920	349.000-	0	60.000-	135.000-	45.000-	45.000-	45.000-

Investitionsprogramm 2022 Einzelplan des Vermögenshaushaltes						Beträge in EUR	
Einzelplan: 8 wirtschaftl.Unternehmen Grund- u.Sondervermögen							
Gr	Gruppierung/Bezeichnung	Ergebnis 2020	Ansatz 2021	Ansatz 2022	2023	FPL-werte 2024	2025
Unterabschnitt: 8161 Fernwärmeversorgung							
9450	A u s g a b e n Erweiterungs-,Um- u.Ausbauten	0	0	0	0	0	0
	Ausgaben UA 8161	0	0	0	0	0	0
A b g l e i c h UA							
	Einnahmen	0	0	0	0	0	0
	Ausgaben	0	0	0	0	0	0
	Abgleich UA 8161	0	0	0	0	0	0
Unterabschnitt: 8551 Forstwirtschaftliches Unternehmen -01- STADTWALD							
9450	A u s g a b e n Erweiterungs-,Um- u.Ausbauten	0	20.000	0	0	0	0
	Ausgaben UA 8551	0	20.000	0	0	0	0
A b g l e i c h UA							
	Einnahmen	0	0	0	0	0	0
	Ausgaben	0	20.000	0	0	0	0
	Abgleich UA 8551	0	20.000-	0	0	0	0
Unterabschnitt: 8702 Sonstige wirtschaftliche Unternehmen -1-							
9510	A u s g a b e n Straßen, Plätze, Brücken u.ä.	0	0	190.000	0	0	0
	Ausgaben UA 8702	0	0	190.000	0	0	0
A b g l e i c h UA							
	Einnahmen	0	0	0	0	0	0
	Ausgaben	0	0	190.000	0	0	0
	Abgleich UA 8702	0	0	190.000-	0	0	0
Unterabschnitt: 8800 Bebauter Grundbesitz							
9322	A u s g a b e n Erwerb bebauter Grundstücke	200.000	0	0	0	0	0
9450	Erweiterungs-,Um- u.Ausbauten	0	0	0	2.000	15.000	3.000
9500	Tiefbaumaßnahmen	0	0	165.000	0	0	0
9510	Straßen, Plätze, Brücken u.ä.	0	50.000	1.600.000	0	0	0
	Ausgaben UA 8800	200.000	50.000	1.765.000	2.000	15.000	3.000
A b g l e i c h UA							
	Einnahmen	0	0	0	0	0	0
	Ausgaben	200.000	50.000	1.765.000	2.000	15.000	3.000
	Abgleich UA 8800	200.000-	50.000-	1.765.000-	2.000-	15.000-	3.000-

Investitionsprogramm 2022 Einzelplan des Vermögenshaushaltes						Beträge in EUR	
Einzelplan: 8 wirtschaftl.Unternehmen Grund- u.Sondervermögen							
Gr	Gruppierung/Bezeichnung	Ergebnis 2020	Ansatz 2021	Ansatz 2022	2023	FPL-werte 2024	2025
Unterabschnitt: 8801    Bebauter Grundbesitz -1- SCHULE SCHÖNBERG							
A u s g a b e n							
9322	Erwerb bebauter Grundstücke	0	0	0	0	0	0
9350	Erwerb von beweglichen Sachen des Anlagevermögens	0	0	0	0	0	0
9450	Erweiterungs-,Um- u.Ausbauten SCHULE SCHÖNBERG	0	0	0	0	0	0
9451	Erweiterungs-, Um- und Ausbau Maßnahme -a- SCHULE SCHÖNBERG	145	0	0	0	0	0
9452	Erweiterungs-, Um- und Ausbau Maßnahme -b- SCHULE SCHÖNBERG	0	0	0	0	0	0
9453	Erweiterungs-, Um- und Ausbau Maßnahme -c- SCHULE SCHÖNBERG	49.799-	0	0	0	0	0
9454	Erweiterungs-, Um- und Ausbau Maßnahme -d- SCHULE SCHÖNBERG	0	0	0	0	0	0
Ausgaben UA 8801		49.654-	0	0	0	0	0
A b g l e i c h UA							
Einnahmen		0	0	0	0	0	0
Ausgaben		49.654-	0	0	0	0	0
Abgleich UA 8801		49.654	0	0	0	0	0
Unterabschnitt: 8802    Bebauter Grundbesitz -2- HORT SCHÖNBERG							
A u s g a b e n							
9420	Gebäudeneubau	57.635-	0	0	0	0	0
Ausgaben UA 8802		57.635-	0	0	0	0	0
A b g l e i c h UA							
Einnahmen		0	0	0	0	0	0
Ausgaben		57.635-	0	0	0	0	0
Abgleich UA 8802		57.635	0	0	0	0	0
Unterabschnitt: 8803    Bebauter Grundbesitz -3- MEISSENBACHSTRASSE 17							
A u s g a b e n							
9450	Erweiterungs-,Um- u.Ausbauten	0	6.500	2.000	3.000	2.000	4.000
Ausgaben UA 8803		0	6.500	2.000	3.000	2.000	4.000
A b g l e i c h UA							
Einnahmen		0	0	0	0	0	0
Ausgaben		0	6.500	2.000	3.000	2.000	4.000
Abgleich UA 8803		0	6.500-	2.000-	3.000-	2.000-	4.000-

Investitionsprogramm 2022 Einzelplan des Vermögenshaushaltes							Beträge in EUR	
Einzelplan: 8 wirtschaftl.Unternehmen Grund- u.Sondervermögen								
Gr	Gruppierung/Bezeichnung	Ergebnis 2020	Ansatz 2021	Ansatz 2022	2023	FPL-werte 2024	2025	
Unterabschnitt: 8805    Bebauter Grundbesitz -5- SICHARTSTRASSE 54								
9420	A u s g a b e n Gebäudeneubau SICHARTSTRASSE 54	350.000	950.000	0	0	0	0	
9450	Erweiterungs-,Um- u.Ausbauten SICHARTSTRASSE 54	46	0	0	0	0	0	
9600	Betriebsanlagen SICHARTSTRASSE 54	0	0	50.000	0	0	0	
Ausgaben UA 8805		350.046	950.000	50.000	0	0	0	
A b g l e i c h UA								
Einnahmen		0	0	0	0	0	0	
Ausgaben		350.046	950.000	50.000	0	0	0	
Abgleich UA 8805		350.046-	950.000-	50.000-	0	0	0	
Unterabschnitt: 8809    Bebauter Grundbesitz MARKTPLATZ ALTES RATHAUS								
9450	A u s g a b e n Erweiterungs-,Um- u.Ausbauten	53-	0	0	0	0	0	
Ausgaben UA 8809		53-	0	0	0	0	0	
A b g l e i c h UA								
Einnahmen		0	0	0	0	0	0	
Ausgaben		53-	0	0	0	0	0	
Abgleich UA 8809		53	0	0	0	0	0	
Unterabschnitt: 8811    Bebauter Grundbesitz NEUNKIRCHNER STRASSE 21								
9450	A u s g a b e n Erweiterungs-,Um- u.Ausbauten	0	0	0	75.000	0	0	
Ausgaben UA 8811		0	0	0	75.000	0	0	
A b g l e i c h UA								
Einnahmen		0	0	0	0	0	0	
Ausgaben		0	0	0	75.000	0	0	
Abgleich UA 8811		0	0	0	75.000-	0	0	
Unterabschnitt: 8815    Bebauter Grundbesitz ALTDORFER STRASSE 82								
9450	A u s g a b e n Erweiterungs-,Um- u.Ausbauten	0	0	0	0	0	0	
Ausgaben UA 8815		0	0	0	0	0	0	



Investitionsprogramm 2022 Einzelplan des Vermögenshaushaltes						Beträge in EUR	
Einzelplan: 8 wirtschaftl.Unternehmen Grund- u.Sondervermögen							
Gr	Gruppierung/Bezeichnung	Ergebnis 2020	Ansatz 2021	Ansatz 2022	2023	FPL-werte 2024	2025
	A b g l e i c h UA						
	Einnahmen	0	0	0	0	0	0
	Ausgaben	0	0	0	0	0	0
	Abgleich UA 8815	0	0	0	0	0	0
Unterabschnitt: 8816    Bebauter Grundbesitz SCHMALZBERGSTRASSE 2							
9450	A u s g a b e n Erweiterungs-,Um- u.Ausbauten	0	20.000	0	0	0	0
	Ausgaben UA 8816	0	20.000	0	0	0	0
	A b g l e i c h UA						
	Einnahmen	0	0	0	0	0	0
	Ausgaben	0	20.000	0	0	0	0
	Abgleich UA 8816	0	20.000-	0	0	0	0
Unterabschnitt: 8817    Bebauter Grundbesitz MORITZBERGWEG 5							
9450	A u s g a b e n Erweiterungs-,Um- u.Ausbauten	0	0	0	0	0	0
	Ausgaben UA 8817	0	0	0	0	0	0
	A b g l e i c h UA						
	Einnahmen	0	0	0	0	0	0
	Ausgaben	0	0	0	0	0	0
	Abgleich UA 8817	0	0	0	0	0	0
Unterabschnitt: 8831    Bebauter Grundbesitz ARCHE NOAH (LUITPOLDSTRASSE)							
9450	A u s g a b e n Erweiterungs-,Um- u.Ausbauten	103.173-	0	0	0	0	0
	Ausgaben UA 8831	103.173-	0	0	0	0	0
	A b g l e i c h UA						
	Einnahmen	0	0	0	0	0	0
	Ausgaben	103.173-	0	0	0	0	0
	Abgleich UA 8831	103.173	0	0	0	0	0
Unterabschnitt: 8832    Bebauter Grundbesitz AWO-KITA BEI KUNIGUNDENSCHULE							
9420	A u s g a b e n Gebäudeneubau	0	0	0	0	0	0
9450	Umbaumaßnahmen Pavillions Erweiterungs-,Um- u.Ausbauten	0	0	3.000	2.000	3.000	3.000
	Ausgaben UA 8832	0	0	3.000	2.000	3.000	3.000

Investitionsprogramm 2022 Einzelplan des Vermögenshaushaltes						Beträge in EUR	
Einzelplan: 8 wirtschaftl.Unternehmen Grund- u.Sondervermögen							
Gr	Gruppierung/Bezeichnung	Ergebnis 2020	Ansatz 2021	Ansatz 2022	2023	FPL-werte 2024	2025
	A b g l e i c h UA						
	Einnahmen	0	0	0	0	0	0
	Ausgaben	0	0	3.000	2.000	3.000	3.000
	Abgleich UA 8832	0	0	3.000-	2.000-	3.000-	3.000-
Unterabschnitt: 8833   Bebauter Grundbesitz HORT IN KUNIGUNDENSCHULE							
9450	A u s g a b e n Erweiterungs-,Um- u.Ausbauten	0	0	0	0	0	0
	Ausgaben UA 8833	0	0	0	0	0	0
	A b g l e i c h UA						
	Einnahmen	0	0	0	0	0	0
	Ausgaben	0	0	0	0	0	0
	Abgleich UA 8833	0	0	0	0	0	0
Unterabschnitt: 8834   Bebauter Grundbesitz KUNIGUNDENBERG							
9450	A u s g a b e n Erweiterungs-,Um- u.Ausbauten	0	0	0	0	0	0
9451	Erweiterungs-, Um- und Ausbau Maßnahme -a-	130.000	0	0	0	0	0
9452	Erweiterungs-, Um- und Ausbau Maßnahme -b-	0	750.000	750.000	0	0	0
	Ausgaben UA 8834	130.000	750.000	750.000	0	0	0
	A b g l e i c h UA						
	Einnahmen	0	0	0	0	0	0
	Ausgaben	130.000	750.000	750.000	0	0	0
	Abgleich UA 8834	130.000-	750.000-	750.000-	0	0	0
Unterabschnitt: 8835   Bebauter Grundbesitz SCHÜTZENHAUS SIMONSHOFEN							
9450	A u s g a b e n Erweiterungs-,Um- u.Ausbauten	10.000	0	20.000	3.000	3.500	3.500
	Ausgaben UA 8835	10.000	0	20.000	3.000	3.500	3.500
	A b g l e i c h UA						
	Einnahmen	0	0	0	0	0	0
	Ausgaben	10.000	0	20.000	3.000	3.500	3.500
	Abgleich UA 8835	10.000-	0	20.000-	3.000-	3.500-	3.500-

Investitionsprogramm 2022 Einzelplan des Vermögenshaushaltes						Beträge in EUR	
Einzelplan: 8 wirtschaftl.Unternehmen Grund- u.Sondervermögen							
Gr	Gruppierung/Bezeichnung	Ergebnis 2020	Ansatz 2021	Ansatz 2022	2023	FPL-werte 2024	2025
Unterabschnitt: 8836    Bebauter Grundbesitz HORT AM HARDT							
9450	A u s g a b e n Erweiterungs-,Um- u.Ausbauten	0	0	3.000	3.000	5.000	3.000
	Ausgaben UA 8836	0	0	3.000	3.000	5.000	3.000
A b g l e i c h UA							
	Einnahmen	0	0	0	0	0	0
	Ausgaben	0	0	3.000	3.000	5.000	3.000
	Abgleich UA 8836	0	0	3.000-	3.000-	5.000-	3.000-
Unterabschnitt: 8838    Bebauter Grundbesitz WALDKINDERGARTEN							
9420	A u s g a b e n Gebäudeneubau	0	0	0	0	0	0
9450	Erweiterungs-,Um- u.Ausbauten	0	0	0	0	0	0
9500	Tiefbaumaßnahmen	0	0	0	0	0	0
	Ausgaben UA 8838	0	0	0	0	0	0
A b g l e i c h UA							
	Einnahmen	0	0	0	0	0	0
	Ausgaben	0	0	0	0	0	0
	Abgleich UA 8838	0	0	0	0	0	0
Unterabschnitt: 8839    Bebauter Grundbesitz KITA HEUHLING							
9420	A u s g a b e n Gebäudeneubau	0	0	0	2.000.000	1.600.000	250.000
	Ausgaben UA 8839	0	0	0	2.000.000	1.600.000	250.000
A b g l e i c h UA							
	Einnahmen	0	0	0	0	0	0
	Ausgaben	0	0	0	2.000.000	1.600.000	250.000
	Abgleich UA 8839	0	0	0	2.000.000-	1.600.000-	250.000-
Unterabschnitt: 8841    Bebauter Gundbesitz RAIFFEISENSTRASSE							
9450	A u s g a b e n Erweiterungs-,Um- u.Ausbauten	0	0	50.000	0	0	0
	Ausgaben UA 8841	0	0	50.000	0	0	0
A b g l e i c h UA							
	Einnahmen	0	0	0	0	0	0
	Ausgaben	0	0	50.000	0	0	0
	Abgleich UA 8841	0	0	50.000-	0	0	0

Investitionsprogramm 2022 Einzelplan des Vermögenshaushaltes							Beträge in EUR	
Einzelplan: 8 wirtschaftl.Unternehmen Grund- u.Sondervermögen								
Gr	Gruppierung/Bezeichnung	Ergebnis 2020	Ansatz 2021	Ansatz 2022	2023	FPL-werte 2024	2025	
Unterabschnitt: 8891 Sonstiges allgemeines Grundvermögen UNBEBAUTER GRUNDBESITZ								
9321	A u s g a b e n Erwerb unbebauter Grundstücke	500.000	0	150.000	150.000	150.000	150.000	
	Ausgaben UA 8891	500.000	0	150.000	150.000	150.000	150.000	
A b g l e i c h UA								
	Einnahmen	0	0	0	0	0	0	
	Ausgaben	500.000	0	150.000	150.000	150.000	150.000	
	Abgleich UA 8891	500.000-	0	150.000-	150.000-	150.000-	150.000-	
Unterabschnitt: 8901 Stiftung -01- RÖMER'SCHE STIFTUNG								
9320	A u s g a b e n Erwerb von Grundstücken und baulichen Anlagen	0	250.000	0	0	0	0	
9350	Erwerb von beweglichen Sachen des Anlagevermögens	3.000-	0	0	0	0	0	
	Ausgaben UA 8901	3.000-	250.000	0	0	0	0	
A b g l e i c h UA								
	Einnahmen	0	0	0	0	0	0	
	Ausgaben	3.000-	250.000	0	0	0	0	
	Abgleich UA 8901	3.000	250.000-	0	0	0	0	
Unterabschnitt: 8902 Stiftung -02- GLOCKENGIEßER-SPITALSTIFTUNG								
9450	A u s g a b e n Erweiterungs-,Um- u.Ausbauten	0	0	0	0	42.000	2.000	
9880	Investitionszuschüsse an übrige Bereiche	0	0	0	0	0	0	
	Ausgaben UA 8902	0	0	0	0	42.000	2.000	
A b g l e i c h UA								
	Einnahmen	0	0	0	0	0	0	
	Ausgaben	0	0	0	0	42.000	2.000	
	Abgleich UA 8902	0	0	0	0	42.000-	2.000-	

Investitionsprogramm 2022 Einzelplan des Vermögenshaushaltes						Beträge in EUR	
Einzelplan: 9 Allgemeine Finanzwirtschaft							
Gr	Gruppierung/Bezeichnung	Ergebnis 2020	Ansatz 2021	Ansatz 2022	2023	FPL-Werte 2024	2025
Unterabschnitt: 9101 Allgemeine Rücklage (einschließlich Zinserträge)							
A u s g a b e n							
9100	Zuführung an Rücklagen (ohne Sonderrücklagen)	4.625	0	0	0	0	0
9192	Zuführung an Sonderrücklage 2 Sparkassenbrief ehem. Kulturstiftung	0	0	0	0	0	0
9193	Zuführung an Sonderrücklage 3 (ROEMERSCHE STIFTUNG)	3.030	186	1.892	4.300	4.300	4.300
9194	Zuführung an Sonderrücklage 4	0	0	0	0	0	0
Ausgaben UA 9101		7.655	186	1.892	4.300	4.300	4.300
A b g l e i c h UA							
Einnahmen		0	0	0	0	0	0
Ausgaben		7.655	186	1.892	4.300	4.300	4.300
Abgleich UA 9101		7.655-	186-	1.892-	4.300-	4.300-	4.300-
Unterabschnitt: 9121 Kredite,innere Darl.,Kreditbe- schaff.-Kosten,Schuldendienst, Schuldendiensthilfe v. Dritten							
A u s g a b e n							
9706	Ordentliche Tilgungsausgaben an den Bund, LAF, ERP-Sonder- vermögen	0	0	0	0	0	0
9716	Ordentliche Tilgungsausgaben an das Land	0	0	0	0	0	0
9756	Ordentliche Tilgungsausgaben an kommunale Sonderrechnungen	0	0	0	0	0	0
9766	Ordentliche Tilgungsausgaben an sonstige öffentliche Sonderrechnungen	0	0	0	0	0	0
9767	Außerordentl. Tilgungsausgaben und Umschuldung an sonstige öffentliche Sonderrechnungen	0	0	0	4.229.000	1.000.000	1.200.000
9776	Ordentliche Tilgungsausgaben an private Unternehmen	0	0	0	0	0	0
9777	Außerordentliche Tilgungs- ausgaben und Umschuldung an private Unternehmen	0	0	0	0	0	0
9778	Ordentliche Tilgungsausgaben an den Kreditmarkt	1.343.086	1.378.600	1.418.000	1.700.000	1.900.000	2.300.000
9900	Kreditbeschaffungskosten, Disagio	0	0	0	0	0	0
Ausgaben UA 9121		1.343.086	1.378.600	1.418.000	5.929.000	2.900.000	3.500.000
A b g l e i c h UA							
Einnahmen		0	0	0	0	0	0
Ausgaben		1.343.086	1.378.600	1.418.000	5.929.000	2.900.000	3.500.000
Abgleich UA 9121		1.343.086-	1.378.600-	1.418.000-	5.929.000-	2.900.000-	3.500.000-

Investitionsprogramm 2022 Einzelplan des Vermögenshaushaltes						Beträge in EUR	
Einzelplan: 9 Allgemeine Finanzwirtschaft							
Gr	Gruppierung/Bezeichnung	Ergebnis 2020	Ansatz 2021	Ansatz 2022	2023	FPL-werte 2024	2025
Unterabschnitt: 9161 Zuführungen zwischen Verwaltungs- und Vermögens- haushalt							
9000	A u s g a b e n Zuführung zum Verwaltungs- haushalt (ohne Sonderrücklagen)	0	0	0	0	0	0
9093	Zuführ. z. Verwaltungshaushalt aus der Sonderrücklage -3- (ROEMERSCHE STIFTUNG)	0	0	0	0	0	0
Ausgaben UA 9161		0	0	0	0	0	0
A b g l e i c h UA							
Einnahmen		0	0	0	0	0	0
Ausgaben		0	0	0	0	0	0
Abgleich UA 9161		0	0	0	0	0	0
Unterabschnitt: 9200 Abwicklung der Vorjahre							
9920	A u s g a b e n Deckung Sollfehlbetrag	0	0	0	0	0	0
9950	Abschlusstechnische Vorgänge (Ist-Fehlbetrag des VermHH)	0	0	0	0	0	0
Ausgaben UA 9200		0	0	0	0	0	0
A b g l e i c h UA							
Einnahmen		0	0	0	0	0	0
Ausgaben		0	0	0	0	0	0
Abgleich UA 9200		0	0	0	0	0	0
Unterabschnitt: 9699 Verrechnungstechnischer Abschnitt							
9999	A u s g a b e n Verrechnung von Ausgabebuchg. im Vermögens-HH; die angeord. HH-stelle war nicht eröffnet	0	0	0	0	0	0
Ausgaben UA 9699		0	0	0	0	0	0
A b g l e i c h UA							
Einnahmen		0	0	0	0	0	0
Ausgaben		0	0	0	0	0	0
Abgleich UA 9699		0	0	0	0	0	0

Investitionsprogramm 2022 Einzelpläne des Vermögenshaushaltes		Beträge in EUR				
	Ergebnis 2020	Ansatz 2021	Ansatz 2022	2023	FPL-werte 2024	2025
Gesamtabgleich (Einzelplan 0)						
Einnahmen	0	0	0	0	0	0
Ausgaben	287.224	698.000	640.000	376.000	282.000	282.000
Gesamtabgleich	287.224-	698.000-	640.000-	376.000-	282.000-	282.000-
Gesamtabgleich (Einzelplan 1)						
Einnahmen	0	0	0	0	0	0
Ausgaben	692.593	900.500	800.860	462.000	467.000	472.000
Gesamtabgleich	692.593-	900.500-	800.860-	462.000-	467.000-	472.000-
Gesamtabgleich (Einzelplan 2)						
Einnahmen	0	0	0	0	0	0
Ausgaben	5.093.120	3.882.000	3.459.000	3.194.950	6.244.000	6.839.000
Gesamtabgleich	5.093.120-	3.882.000-	3.459.000-	3.194.950-	6.244.000-	6.839.000-
Gesamtabgleich (Einzelplan 3)						
Einnahmen	0	0	0	0	0	0
Ausgaben	335.562	260.500	413.000	416.500	1.036.000	1.024.500
Gesamtabgleich	335.562-	260.500-	413.000-	416.500-	1.036.000-	1.024.500-
Gesamtabgleich (Einzelplan 4)						
Einnahmen	0	0	0	0	0	0
Ausgaben	1.304.896	1.853.100	666.300	253.800	127.800	70.800
Gesamtabgleich	1.304.896-	1.853.100-	666.300-	253.800-	127.800-	70.800-
Gesamtabgleich (Einzelplan 5)						
Einnahmen	0	0	0	0	0	0
Ausgaben	89.500	227.500	398.000	40.000	40.000	40.000
Gesamtabgleich	89.500-	227.500-	398.000-	40.000-	40.000-	40.000-
Gesamtabgleich (Einzelplan 6)						
Einnahmen	0	0	0	0	0	0
Ausgaben	1.647.112	2.853.000	3.610.000	5.413.000	5.473.000	5.801.000
Gesamtabgleich	1.647.112-	2.853.000-	3.610.000-	5.413.000-	5.473.000-	5.801.000-
Gesamtabgleich (Einzelplan 7)						
Einnahmen	0	0	0	0	0	0
Ausgaben	3.578.421	3.747.000	1.379.500	393.000	286.000	288.000
Gesamtabgleich	3.578.421-	3.747.000-	1.379.500-	393.000-	286.000-	288.000-
Gesamtabgleich (Einzelplan 8)						
Einnahmen	0	0	0	0	0	0
Ausgaben	976.530	2.046.500	2.983.000	2.238.000	1.820.500	418.500
Gesamtabgleich	976.530-	2.046.500-	2.983.000-	2.238.000-	1.820.500-	418.500-

Investitionsprogramm 2022 Einzelpläne des Vermögenshaushaltes		Beträge in EUR				
	Ergebnis 2020	Ansatz 2021	Ansatz 2022	2023	FPL-Werte 2024	2025
Gesamtabgleich (Einzelplan 9)						
Einnahmen	0	0	0	0	0	0
Ausgaben	1.350.741	1.378.786	1.419.892	5.933.300	2.904.300	3.504.300
Gesamtabgleich	1.350.741-	1.378.786-	1.419.892-	5.933.300-	2.904.300-	3.504.300-





# **ZB - Zweckbindungsringe**

**Stadt Lauf a.d.Pegnitz**

**2022**



Verzeichnis der Zweckbindungsringe 2022				Beträge in EUR	
Zweckbindungsring:		1 Kinderfonds FB 1.3			
Haushaltsteil:		Verwaltungshaushalt			
Zweckbindungsart:		12 - Zweckbindung mit unechter und echter gegenseitiger Deckung			
Mehreinnahmen verändern Haushaltsansatz					
Mindereinnahmen werden nicht berücksichtigt					
Gliederung Gruppierung	Gliederungstext Gruppierungstext	Ansatz 2022	Ansatz 2021	Ergebnis 2020	
<b>A. Einnahmen</b>					
4987	Freiwillige Hilfen, Spenden und Stiftungsmittel u.dgl.				
1782	-örtlicher Bereich- Spenden, Schenkungen und Erb- schaften für lfd. Zwecke von übrigen Bereichen	0	0	1.545,00	
	Summe Abschnitt/Unterabschnitt	0	0	1.545,00	
	Summe Einnahmen	0	0	1.545,00	
<b>B. Ausgaben</b>					
4987	Freiwillige Hilfen, Spenden und Stiftungsmittel u.dgl.				
7887	-örtlicher Bereich- weitere soziale Leistungen -c-	0	0	1.545,00	
	Summe Abschnitt/Unterabschnitt	0	0	1.545,00	
	Summe Ausgaben	0	0	1.545,00	
<b>C. Abgleich</b>					
	Summe Einnahmen	0	0	1.545,00	
	Summe Ausgaben	0	0	1.545,00	
	Differenz	0	0	0,00	

Verzeichnis der Zweckbindungsringe 2022				Beträge in EUR	
Zweckbindungsring: 2 Bauhof, Vorräte					
Haushaltsteil: Verwaltungshaushalt					
Zweckbindungsart: 22 - Unechte mit echter, gegenseitiger Deckung					
Mehreinnahmen verändern Haushaltsansatz					
Mindereinnahmen werden nicht berücksichtigt					
Gliederung Gruppierung	Gliederungstext Gruppierungstext	Ansatz 2022	Ansatz 2021	Ergebnis 2020	
<b>A. Einnahmen</b>					
7711 1100	Bauhof -1- Benutzungsgebühren und ähnliche Entgelte	3.491.911	3.093.862	2.630.961,02	
	Summe Abschnitt/Unterabschnitt	3.491.911	3.093.862	2.630.961,02	
	Summe Einnahmen	3.491.911	3.093.862	2.630.961,02	
<b>B. Ausgaben</b>					
7711 6325 6329	Bauhof -1- Vorräte, Verbrauchsmaterial Sonstiger verschiedener Betriebsaufwand	130.000	100.000	123.170,86	
6360 6369	Dienstleistungen durch Dritte Sonstige Dienstleistungen durch Dritte	20.000 15.000 51.000	20.000 7.000 30.000	20.765,93 14.571,13 87.737,39	
	Summe Abschnitt/Unterabschnitt	216.000	157.000	246.245,31	
	Summe Ausgaben	216.000	157.000	246.245,31	
<b>C. Abgleich</b>					
	Summe Einnahmen	3.491.911	3.093.862	2.630.961,02	
	Summe Ausgaben	216.000	157.000	246.245,31	
	Differenz	3.275.911	2.936.862	2.384.715,71	

Verzeichnis der Zweckbindungsringe 2022				Beträge in EUR	
Zweckbindungsring:		3 Summer Kulturstiftung			
Haushaltsteil:		Vermögenshaushalt			
Zweckbindungsart:		12 - Zweckbindung mit unechter und echter gegenseitiger Deckung			
Mehreinnahmen verändern Haushaltsansatz					
Mindereinnahmen werden nicht berücksichtigt					
Gliederung Gruppierung	Gliederungstext Gruppierungstext	Ansatz 2022	Ansatz 2021	Ergebnis 2020	
<b>A. Einnahmen</b>					
3210	Museen, Sammlungen, Ausstellungen und Archive				
	ARCHIV				
3681	Investitionszuschüsse von übrigem Bereich -a- (einschl. Spenden)	0	0	0,00	
	Summe Abschnitt/Unterabschnitt	0	0	0,00	
	Summe Einnahmen	0	0	0,00	
<b>B. Ausgaben</b>					
3210	Museen, Sammlungen, Ausstellungen und Archive				
	ARCHIV				
9380	Erwerb von beweglichen Sachen des Anlagevermögens	0	0	0,00	
	Summe Abschnitt/Unterabschnitt	0	0	0,00	
	Summe Ausgaben	0	0	0,00	
<b>C. Abgleich</b>					
	Summe Einnahmen	0	0	0,00	
	Summe Ausgaben	0	0	0,00	
	Differenz	0	0	0,00	

Verzeichnis der Zweckbindungsringe 2022				Beträge in EUR	
Zweckbindungsring:		4 Kaiserburg			
Haushaltsteil:		Verwaltungshaushalt			
Zweckbindungsart:		11 - Zweckbindung mit unechter Deckung			
Mehreinnahmen verändern Haushaltsansatz					
Mindereinnahmen werden nicht berücksichtigt					
Gliederung Gruppierung	Gliederungstext Gruppierungstext	Ansatz 2022	Ansatz 2021	Ergebnis 2020	
<b>A. Einnahmen</b>					
3652	Denkmalschutz und -pflege LAUFER KAISERBURG				
1610	Erstattungen des Landes	0	0	0,00	
1629	Sonstige Erstattungen durch Gemeinden und Gemeindeverbände	0	0	0,00	
1660	Erstattungen durch sonstige öffentliche Sonderrechnungen	0	0	0,00	
1680	Erstattungen durch übrige Bereiche	0	0	0,00	
1782	Spenden, Schenkungen und Erb- schaften für lfd. Zwecke von übrigen Bereichen	0	0	0,00	
	Summe Abschnitt/Unterabschnitt	0	0	0,00	
	Summe Einnahmen	0	0	0,00	
<b>B. Ausgaben</b>					
3652	Denkmalschutz und -pflege LAUFER KAISERBURG				
6317	Veranstaltung -b-	0	5.000	0,00	
6320	Verschiedener Betriebsaufwand	2.500	2.500	2.443,77	
	Summe Abschnitt/Unterabschnitt	2.500	7.500	2.443,77	
	Summe Ausgaben	2.500	7.500	2.443,77	
<b>C. Abgleich</b>					
	Summe Einnahmen	0	0	0,00	
	Summe Ausgaben	2.500	7.500	2.443,77	
	Differenz	2.500-	7.500-	2.443,77-	

Verzeichnis der Zweckbindungsringe 2022				Beträge in EUR	
Zweckbindungsring:		5 Reinigungsmaterial			
Haushaltsteil:		Verwaltungshaushalt			
Zweckbindungsart:		22 - Unechte mit echter, gegenseitiger Deckung			
Mehreinnahmen verändern Haushaltsansatz					
Mindereinnahmen werden nicht berücksichtigt					
Gliederung Gruppierung	Gliederungstext Gruppierungstext	Ansatz 2022	Ansatz 2021	Ergebnis 2020	
<b>A. Einnahmen</b>					
0681	Verwaltungsgebäude -01- RATHAUS				
1433	Reinigungskostenrückersätze	0	25.000	0,00	
	Summe Abschnitt/Unterabschnitt	0	25.000	0,00	
	Summe Einnahmen	0	25.000	0,00	
<b>B. Ausgaben</b>					
0681	Verwaltungsgebäude -01- RATHAUS				
6325	Vorräte, Verbrauchsmaterial	25.000	25.000	2.115,66	
	Summe Abschnitt/Unterabschnitt	25.000	25.000	2.115,66	
	Summe Ausgaben	25.000	25.000	2.115,66	
<b>C. Abgleich</b>					
	Summe Einnahmen	0	25.000	0,00	
	Summe Ausgaben	25.000	25.000	2.115,66	
	Differenz	25.000-	0	2.115,66-	



Verzeichnis der Zweckbindungsringe 2022				Beträge in EUR	
Zweckbindungsring:		6 Budget BR-Radltour 2019			
Haushaltsteil:		Verwaltungshaushalt			
Zweckbindungsart:		12 - Zweckbindung mit unechter und echter gegenseitiger Deckung			
Mehreinnahmen verändern Haushaltsansatz					
Mindereinnahmen werden nicht berücksichtigt					
Gliederung Gruppierung	Gliederungstext Gruppierungstext	Ansatz 2022	Ansatz 2021	Ergebnis 2020	
<b>A. Einnahmen</b>					
5500	Förderung des Sports				
1680	Erstattungen durch übrige Bereiche	0	0	0,00	
1782	Spenden, Schenkungen und Erbschaften für lfd. Zwecke von übrigen Bereichen	0	0	0,00	
	Summe Abschnitt/Unterabschnitt	0	0	0,00	
	Summe Einnahmen	0	0	0,00	
<b>B. Ausgaben</b>					
5500	Förderung des Sports				
6316	Veranstaltung -a-	0	0	0,00	
	Summe Abschnitt/Unterabschnitt	0	0	0,00	
	Summe Ausgaben	0	0	0,00	
<b>C. Abgleich</b>					
	Summe Einnahmen	0	0	0,00	
	Summe Ausgaben	0	0	0,00	
	Differenz	0	0	0,00	

Verzeichnis der Zweckbindungsringe 2022				Beträge in EUR	
Zweckbindungsring:		9 Budget Feuerwehren			
Haushaltsteil:		Verwaltungshaushalt			
Zweckbindungsart:		22 - Unechte mit echter, gegenseitiger Deckung			
Mehreinnahmen verändern Haushaltsansatz					
Mindereinnahmen werden nicht berücksichtigt					
Gliederung Gruppierung	Gliederungstext Gruppierungstext	Ansatz 2022	Ansatz 2021	Ergebnis 2020	
<b>A. Einnahmen</b>					
1301 2970	Feuerlöschwesen Übertrag Budget	0	0	0,00	
	Summe Abschnitt/Unterabschnitt	0	0	0,00	
	Summe Einnahmen	0	0	0,00	
<b>B. Ausgaben</b>					
1301 5200	Feuerlöschwesen Verwaltungs- und Zweck- ausstattung	1.500	1.500	1.671,06	
5250	Technische Geräte und Apparate	35.000	45.000	30.890,21	
5601	Dienst- und Schutzkleidung	16.000	16.000	20.698,17	
6320	Verschiedener Betriebsaufwand	2.500	2.500	2.500,00	
6325	Vorräte, Verbrauchsmaterial	8.000	8.000	8.747,33	
6500	Bürobedarf	500	0	410,63	
	Summe Abschnitt/Unterabschnitt	63.500	73.000	64.917,40	
	Summe Ausgaben	63.500	73.000	64.917,40	
<b>C. Abgleich</b>					
	Summe Einnahmen	0	0	0,00	
	Summe Ausgaben	63.500	73.000	64.917,40	
	Differenz	63.500-	73.000-	64.917,40-	

Verzeichnis der Zweckbindungsringe 2022				Beträge in EUR	
Zweckbindungsring: 10 Budget GS Rudolfshof					
Haushaltsteil: Verwaltungshaushalt					
Zweckbindungsart: 22 - Unechte mit echter, gegenseitiger Deckung					
Mehreinnahmen verändern Haushaltsansatz					
Mindereinnahmen werden nicht berücksichtigt					
Gliederung Gruppierung	Gliederungstext Gruppierungstext	Ansatz 2022	Ansatz 2021	Ergebnis 2020	
<b>A. Einnahmen</b>					
2104	Grundschule -04- GRUNDSCHULE RUDOLFSHOF				
2970	Übertrag Budget	0	0	0,00	
	Summe Abschnitt/Unterabschnitt	0	0	0,00	
	Summe Einnahmen	0	0	0,00	
<b>B. Ausgaben</b>					
2104	Grundschule -04- GRUNDSCHULE RUDOLFSHOF				
5270	Schulausstattung	0	0	2.684,23	
5710	Lehr- und Unterrichtsmittel	0	0	5.517,30	
5790	Sonstiger schulischer Betriebsaufwand	0	0	2.894,61	
6320	Verschiedener Betriebsaufwand	23.240	22.560	7.285,51	
6500	Bürobedarf	0	0	2.597,45	
6510	Bücher, Zeitschriften u.ä.	0	0	1.220,90	
	Summe Abschnitt/Unterabschnitt	23.240	22.560	22.200,00	
	Summe Ausgaben	23.240	22.560	22.200,00	
<b>C. Abgleich</b>					
	Summe Einnahmen	0	0	0,00	
	Summe Ausgaben	23.240	22.560	22.200,00	
	Differenz	23.240-	22.560-	22.200,00-	

Verzeichnis der Zweckbindungsringe 2022				Beträge in EUR	
Zweckbindungsring:		11 Budget Kunigundenschule MS			
Haushaltsteil:		Verwaltungshaushalt			
Zweckbindungsart:		22 - Unehchte mit echter, gegenseitiger Deckung			
Mehreinnahmen verändern Haushaltsansatz					
Mindereinnahmen werden nicht berücksichtigt					
Gliederung Gruppierung	Gliederungstext Gruppierungstext	Ansatz 2022	Ansatz 2021	Ergebnis 2020	
<b>A. Einnahmen</b>					
2121	Mittelschule -01- KUNIGUNDENSCHULE				
2970	Übertrag Budget	0	0	0,00	
	Summe Abschnitt/Unterabschnitt	0	0	0,00	
	Summe Einnahmen	0	0	0,00	
<b>B. Ausgaben</b>					
2121	Mittelschule -01- KUNIGUNDENSCHULE				
5270	Schulausstattung	0	0	4.270,87	
5710	Lehr- und Unterrichtsmittel	0	0	4.028,91	
5790	Sonstiger schulischer Betriebsaufwand	0	0	1.583,87	
6320	Verschiedener Betriebsaufwand	22.200	22.800	11.862,03	
6500	Bürobedarf	0	0	2.176,71	
6510	Bücher, Zeitschriften u.ä.	0	0	240,50	
	Summe Abschnitt/Unterabschnitt	22.200	22.800	24.162,89	
	Summe Ausgaben	22.200	22.800	24.162,89	
<b>C. Abgleich</b>					
	Summe Einnahmen	0	0	0,00	
	Summe Ausgaben	22.200	22.800	24.162,89	
	Differenz	22.200-	22.800-	24.162,89-	

Verzeichnis der Zweckbindungsringe 2022				Beträge in EUR	
Zweckbindungsring:		12 Budget Bertleinschule			
Haushaltsteil:		Verwaltungshaushalt			
Zweckbindungsart:		22 - Unehnte mit echter, gegenseitiger Deckung			
Mehreinnahmen verändern Haushaltsansatz					
Mindereinnahmen werden nicht berücksichtigt					
Gliederung Gruppierung	Gliederungstext Gruppierungstext	Ansatz 2022	Ansatz 2021	Ergebnis 2020	
<b>A. Einnahmen</b>					
2141	Kombinierte Grund- und Mittelschule -01- BERTLEINSCHULE				
2970	Übertrag Budget	0	0	0,00	
	Summe Abschnitt/Unterabschnitt	0	0	0,00	
	Summe Einnahmen	0	0	0,00	
<b>B. Ausgaben</b>					
2141	Kombinierte Grund- und Mittelschule -01- BERTLEINSCHULE				
5270	Schulausstattung	0	0	940,89	
5710	Lehr- und Unterrichtsmittel	0	0	6.146,04	
5790	Sonstiger schulischer Betriebsaufwand	0	0	3.503,71	
6320	Verschiedener Betriebsaufwand	48.075	48.630	29.353,03	
6500	Bürobedarf	0	0	3.403,61	
6510	Bücher, Zeitschriften u.ä.	0	0	2.727,72	
	Summe Abschnitt/Unterabschnitt	48.075	48.630	46.075,00	
	Summe Ausgaben	48.075	48.630	46.075,00	
<b>C. Abgleich</b>					
	Summe Einnahmen	0	0	0,00	
	Summe Ausgaben	48.075	48.630	46.075,00	
	Differenz	48.075-	48.630-	46.075,00-	

Verzeichnis der Zweckbindungsringe 2022				Beträge in EUR	
Zweckbindungsring:		13 Budget GS Heuchling			
Haushaltsteil:		Verwaltungshaushalt			
Zweckbindungsart:		22 - Unehnte mit echter, gegenseitiger Deckung			
Mehreinnahmen verändern Haushaltsansatz					
Mindereinnahmen werden nicht berücksichtigt					
Gliederung Gruppierung	Gliederungstext Gruppierungstext	Ansatz 2022	Ansatz 2021	Ergebnis 2020	
<b>A. Einnahmen</b>					
2142	Kombinierte Grund- und Mittelschule -02- SCHULE HEUCHLING				
2970	Übertrag Budget	0	0	0,00	
	Summe Abschnitt/Unterabschnitt	0	0	0,00	
	Summe Einnahmen	0	0	0,00	
<b>B. Ausgaben</b>					
2142	Kombinierte Grund- und Mittelschule -02- SCHULE HEUCHLING				
5270	Schulausstattung	0	0	719,60	
5710	Lehr- und Unterrichtsmittel	0	0	1.290,97	
5790	Sonstiger schulischer Betriebsaufwand	0	0	18.899,99	
6320	Verschiedener Betriebsaufwand	24.500	12.760	697,58	
6500	Bürobedarf	0	0	1.286,28	
6510	Bücher, Zeitschriften u.ä.	0	0	1.026,51	
	Summe Abschnitt/Unterabschnitt	24.500	12.760	23.920,93	
	Summe Ausgaben	24.500	12.760	23.920,93	
<b>C. Abgleich</b>					
	Summe Einnahmen	0	0	0,00	
	Summe Ausgaben	24.500	12.760	23.920,93	
	Differenz	24.500-	12.760-	23.920,93-	

Verzeichnis der Zweckbindungsringe 2022				Beträge in EUR	
Zweckbindungsring:		14 Budget Industriemuseum			
Haushaltsteil:		Verwaltungshaushalt			
Zweckbindungsart:		22 - Unehnte mit echter, gegenseitiger Deckung			
Mehreinnahmen verändern Haushaltsansatz					
Mindereinnahmen werden nicht berücksichtigt					
Gliederung Gruppierung	Gliederungstext Gruppierungstext	Ansatz 2022	Ansatz 2021	Ergebnis 2020	
<b>A. Einnahmen</b>					
3202	INDUSTRIEMUSEUM				
	Erich Dietz Stiftung				
2970	Übertrag Budget	0	0	0,00	
	Summe Abschnitt/Unterabschnitt	0	0	0,00	
	Summe Einnahmen	0	0	0,00	
<b>B. Ausgaben</b>					
3202	INDUSTRIEMUSEUM				
	Erich Dietz Stiftung				
6316	Veranstaltung -a-	0	0	7.141,16	
6320	Verschiedener Betriebsaufwand	51.000	25.000	41.851,65	
6321	Öffentlichkeitsarbeit	0	0		
6500	Bürobedarf	0	0	147,38	
6556	Honorare u.ä.	0	0	0,00	
	Summe Abschnitt/Unterabschnitt	51.000	25.000	49.140,19	
	Summe Ausgaben	51.000	25.000	49.140,19	
<b>C. Abgleich</b>					
	Summe Einnahmen	0	0	0,00	
	Summe Ausgaben	51.000	25.000	49.140,19	
	Differenz	51.000-	25.000-	49.140,19-	

Verzeichnis der Zweckbindungsringe 2022				Beträge in EUR	
Zweckbindungsring:		15 Budget Archiv			
Haushaltsteil:		Verwaltungshaushalt			
Zweckbindungsart:		22 - Unechte mit echter, gegenseitiger Deckung			
Mehreinnahmen verändern Haushaltsansatz					
Mindereinnahmen werden nicht berücksichtigt					
Gliederung Gruppierung	Gliederungstext Gruppierungstext	Ansatz 2022	Ansatz 2021	Ergebnis 2020	
<b>A. Einnahmen</b>					
3210	Museen, Sammlungen, Ausstellungen und Archive				
	ARCHIV				
2970	Übertrag Budget	0	0		0,00
	Summe Abschnitt/Unterabschnitt	0	0		0,00
	Summe Einnahmen	0	0		0,00
<b>B. Ausgaben</b>					
3210	Museen, Sammlungen, Ausstellungen und Archive				
	ARCHIV				
5200	Verwaltungs- und Zweckausstattung	0	0		3.972,06
6320	Verschiedener Betriebsaufwand	15.000	15.000		9.509,15
6500	Bürobedarf	0	0		0,00
6510	Bücher, Zeitschriften u.ä.	0	0		1.231,32
	Summe Abschnitt/Unterabschnitt	15.000	15.000		14.712,53
	Summe Ausgaben	15.000	15.000		14.712,53
<b>C. Abgleich</b>					
	Summe Einnahmen	0	0		0,00
	Summe Ausgaben	15.000	15.000		14.712,53
	Differenz	15.000-	15.000-		14.712,53-



Verzeichnis der Zweckbindungsringe 2022				Beträge in EUR	
Zweckbindungsring:		16 Budget Musikschule			
Haushaltsteil:		Verwaltungshaushalt			
Zweckbindungsart:		22 - Unehnte mit echter, gegenseitiger Deckung			
Mehreinnahmen verändern Haushaltsansatz					
Mindereinnahmen werden nicht berücksichtigt					
Gliederung Gruppierung	Gliederungstext Gruppierungstext	Ansatz 2022	Ansatz 2021	Ergebnis 2020	
<b>A. Einnahmen</b>					
3331 2970	Musikschule -1- Übertrag Budget	0	0	0,00	
	Summe Abschnitt/Unterabschnitt	0	0	0,00	
	Summe Einnahmen	0	0	0,00	
<b>B. Ausgaben</b>					
3331 5270	Musikschule -1- Schulausstattung	1.500	0	0,00	
6320	Verschiedener Betriebsaufwand	30.000	10.000	10.000,00	
6500	Bürobedarf	0	0	0,00	
	Summe Abschnitt/Unterabschnitt	31.500	10.000	10.000,00	
	Summe Ausgaben	31.500	10.000	10.000,00	
<b>C. Abgleich</b>					
	Summe Einnahmen	0	0	0,00	
	Summe Ausgaben	31.500	10.000	10.000,00	
	Differenz	31.500-	10.000-	10.000,00-	

Verzeichnis der Zweckbindungsringe 2022				Beträge in EUR	
Zweckbindungsring:		18 Budget Bücherei			
Haushaltsteil:		Verwaltungshaushalt			
Zweckbindungsart:		22 - Unehnte mit echter, gegenseitiger Deckung			
Mehreinnahmen verändern Haushaltsansatz					
Mindereinnahmen werden nicht berücksichtigt					
Gliederung Gruppierung	Gliederungstext Gruppierungstext	Ansatz 2022	Ansatz 2021	Ergebnis 2020	
<b>A. Einnahmen</b>					
3521 2970	Bücherei -1- Übertrag Budget	0	0	0,00	
	Summe Abschnitt/Unterabschnitt	0	0	0,00	
	Summe Einnahmen	0	0	0,00	
<b>B. Ausgaben</b>					
3521 5200	Bücherei -1- Verwaltungs- und Zweck- ausstattung	0	0	0,00	
6320	Verschiedener Betriebsaufwand	15.000	15.000	13.327,89	
6500	Bürobedarf	0	0	0,00	
6556	Honorare u.ä.	26.000	30.000	18.149,33	
	Summe Abschnitt/Unterabschnitt	41.000	45.000	31.477,22	
	Summe Ausgaben	41.000	45.000	31.477,22	
<b>C. Abgleich</b>					
	Summe Einnahmen	0	0	0,00	
	Summe Ausgaben	41.000	45.000	31.477,22	
	Differenz	41.000-	45.000-	31.477,22-	

Verzeichnis der Zweckbindungsringe 2022				Beträge in EUR	
Zweckbindungsring: 20 Budget JUZ					
Haushaltsteil: Verwaltungshaushalt					
Zweckbindungsart: 22 - Unechte mit echter, gegenseitiger Deckung					
Mehreinnahmen verändern Haushaltsansatz					
Mindereinnahmen werden nicht berücksichtigt					
Gliederung Gruppierung	Gliederungstext Gruppierungstext	Ansatz 2022	Ansatz 2021	Ergebnis 2020	
<b>A. Einnahmen</b>					
4608	Einrichtung der Jugend- arbeit -8- JUGENDZENTRUM				
2970	Übertrag Budget	0	0		0,00
	Summe Abschnitt/Unterabschnitt	0	0		0,00
	Summe Einnahmen	0	0		0,00
<b>B. Ausgaben</b>					
4608	Einrichtung der Jugend- arbeit -8- JUGENDZENTRUM				
5200	Verwaltungs- und Zweck- ausstattung	0	0		68,07
5712	Lehrerbücherei, Fachliteratur	0	0		119,40
6320	Verschiedener Betriebsaufwand	5.000	6.500		5.812,53
6500	Bürobedarf	0	0		0,00
6510	Bücher, Zeitschriften u.ä.	0	0		0,00
	Summe Abschnitt/Unterabschnitt	5.000	6.500		6.000,00
	Summe Ausgaben	5.000	6.500		6.000,00
<b>C. Abgleich</b>					
	Summe Einnahmen	0	0		0,00
	Summe Ausgaben	5.000	6.500		6.000,00
	Differenz	5.000-	6.500-		6.000,00-

Verzeichnis der Zweckbindungsringe 2022				Beträge in EUR	
Zweckbindungsring:		21 Budget KiKri Eichenhainstraße			
Haushaltsteil:		Verwaltungshaushalt			
Zweckbindungsart:		22 - Unechte mit echter, gegenseitiger Deckung			
Mehreinnahmen verändern Haushaltsansatz					
Mindereinnahmen werden nicht berücksichtigt					
Gliederung Gruppierung	Gliederungstext Gruppierungstext	Ansatz 2022	Ansatz 2021	Ergebnis 2020	
<b>A. Einnahmen</b>					
4645	Tageseinrichtung für Kinder -5- KiKri EICHENHAINSTRASSE (bis 2018 bei Gl 4621)				
2970	Übertrag Budget	0	0		0,00
	Summe Abschnitt/Unterabschnitt	0	0		0,00
	Summe Einnahmen	0	0		0,00
<b>B. Ausgaben</b>					
4621	Einrichtung der Familien- förderung -1- KiKri EICHENHAINSTR.(neu 4645)				
5200	Verwaltungs- und Zweck- ausstattung	0	0		0,00
5712	Lehrerbücherei, Fachliteratur	0	0		0,00
5810	Lebensmittel	0	0		0,00
6320	Verschiedener Betriebsaufwand	0	0		0,00
6500	Bürobedarf	0	0		0,00
	Summe Abschnitt/Unterabschnitt	0	0		0,00
4645	Tageseinrichtung für Kinder -5- KiKri EICHENHAINSTRASSE (bis 2018 bei Gl 4621)				
5200	Verwaltungs- und Zweck- ausstattung	0	0		60,06
5712	Lehrerbücherei, Fachliteratur	0	0		245,10
5810	Lebensmittel	0	0		127,12
6320	Verschiedener Betriebsaufwand	4.300	4.300		3.739,02
6500	Bürobedarf	0	0		0,00
	Summe Abschnitt/Unterabschnitt	4.300	4.300		4.171,30
	Summe Abschnitt/Unterabschnitt	4.300	4.300		4.171,30
	Summe Ausgaben	4.300	4.300		4.171,30
<b>C. Abgleich</b>					
	Summe Einnahmen	0	0		0,00
	Summe Ausgaben	4.300	4.300		4.171,30
	Differenz	4.300-	4.300-		4.171,30-

Verzeichnis der Zweckbindungsringe 2022				Beträge in EUR	
Zweckbindungsring:		22 Budget Kita Simonshofen			
Haushaltsteil:		Verwaltungshaushalt			
Zweckbindungsart:		22 - Unechte mit echter, gegenseitiger Deckung			
Mehreinnahmen verändern Haushaltsansatz					
Mindereinnahmen werden nicht berücksichtigt					
Gliederung Gruppierung	Gliederungstext Gruppierungstext	Ansatz 2022	Ansatz 2021	Ergebnis 2020	
<b>A. Einnahmen</b>					
4640	Tageseinrichtungen für Kinder KITA SIMONSHOFEN				
2970	Übertrag Budget	0	0	0,00	
	Summe Abschnitt/Unterabschnitt	0	0	0,00	
	Summe Einnahmen	0	0	0,00	
<b>B. Ausgaben</b>					
4640	Tageseinrichtungen für Kinder KITA SIMONSHOFEN				
5200	Verwaltungs- und Zweck- ausstattung	0	0	22,55	
5712	Lehrerbücherei, Fachliteratur	0	0	22,00	
5810	Lebensmittel	0	0	103,44	
6320	Verschiedener Betriebsaufwand	2.250	2.250	1.847,64	
6500	Bürobedarf	0	0	0,00	
	Summe Abschnitt/Unterabschnitt	2.250	2.250	1.995,63	
	Summe Ausgaben	2.250	2.250	1.995,63	
<b>C. Abgleich</b>					
	Summe Einnahmen	0	0	0,00	
	Summe Ausgaben	2.250	2.250	1.995,63	
	Differenz	2.250-	2.250-	1.995,63-	

Verzeichnis der Zweckbindungsringe 2022				Beträge in EUR	
Zweckbindungsring:		23 Budget Kita Bertleinstraße			
Haushaltsteil:		Verwaltungshaushalt			
Zweckbindungsart:		22 - Unehchte mit echter, gegenseitiger Deckung			
Mehreinnahmen verändern Haushaltsansatz					
Mindereinnahmen werden nicht berücksichtigt					
Gliederung Gruppierung	Gliederungstext Gruppierungstext	Ansatz 2022	Ansatz 2021	Ergebnis 2020	
<b>A. Einnahmen</b>					
4641	Tageseinrichtung für Kinder -1-				
2970	KITA BERTLEINSTRASSE Übertrag Budget	0	0	0,00	
	Summe Abschnitt/Unterabschnitt	0	0	0,00	
	Summe Einnahmen	0	0	0,00	
<b>B. Ausgaben</b>					
4641	Tageseinrichtung für Kinder -1-				
5200	KITA BERTLEINSTRASSE Verwaltungs- und Zweck- ausstattung	0	0	2.118,23	
5712	Lehrerbücherei, Fachliteratur	0	0	187,42	
5810	Lebensmittel	0	0	118,64	
6320	Verschiedener Betriebsaufwand	14.250	9.250	6.585,66	
6500	Bürobedarf	0	0	0,00	
	Summe Abschnitt/Unterabschnitt	14.250	9.250	9.009,95	
	Summe Ausgaben	14.250	9.250	9.009,95	
<b>C. Abgleich</b>					
	Summe Einnahmen	0	0	0,00	
	Summe Ausgaben	14.250	9.250	9.009,95	
	Differenz	14.250-	9.250-	9.009,95-	

Verzeichnis der Zweckbindungsringe 2022				Beträge in EUR	
Zweckbindungsring: 24 Budget Kita Kunigundenstraße					
Haushaltsteil: Verwaltungshaushalt					
Zweckbindungsart: 22 - Unechte mit echter, gegenseitiger Deckung					
Mehreinnahmen verändern Haushaltsansatz					
Mindereinnahmen werden nicht berücksichtigt					
Gliederung Gruppierung	Gliederungstext Gruppierungstext	Ansatz 2022	Ansatz 2021	Ergebnis 2020	
<b>A. Einnahmen</b>					
4642	Tageseinrichtung für Kinder -2-				
2970	KITA KUNIGUNDENSTRASSE Übertrag Budget	0	0	0,00	
	Summe Abschnitt/Unterabschnitt	0	0	0,00	
	Summe Einnahmen	0	0	0,00	
<b>B. Ausgaben</b>					
4642	Tageseinrichtung für Kinder -2-				
5200	KITA KUNIGUNDENSTRASSE Verwaltungs- und Zweck- ausstattung	0	0	385,63	
5712	Lehrerbücherei, Fachliteratur	0	0	140,00	
5810	Lebensmittel	0	0	591,53	
6320	Verschiedener Betriebsaufwand	7.800	7.800	6.655,75	
6500	Bürobedarf	0	0	0,00	
	Summe Abschnitt/Unterabschnitt	7.800	7.800	7.772,91	
	Summe Ausgaben	7.800	7.800	7.772,91	
<b>C. Abgleich</b>					
	Summe Einnahmen	0	0	0,00	
	Summe Ausgaben	7.800	7.800	7.772,91	
	Differenz	7.800-	7.800-	7.772,91-	

Verzeichnis der Zweckbindungsringe 2022				Beträge in EUR	
Zweckbindungsring:		25 Budget Kita Heuchling			
Haushaltsteil:		Verwaltungshaushalt			
Zweckbindungsart:		22 - Unehchte mit echter, gegenseitiger Deckung			
Mehreinnahmen verändern Haushaltsansatz					
Mindereinnahmen werden nicht berücksichtigt					
Gliederung Gruppierung	Gliederungstext Gruppierungstext	Ansatz 2022	Ansatz 2021	Ergebnis 2020	
<b>A. Einnahmen</b>					
4643	Tageseinrichtung für Kinder -3- KITA HEUCHLING				
2970	Übertrag Budget	0	0		0,00
	Summe Abschnitt/Unterabschnitt	0	0		0,00
	Summe Einnahmen	0	0		0,00
<b>B. Ausgaben</b>					
4643	Tageseinrichtung für Kinder -3- KITA HEUCHLING				
5200	Verwaltungs- und Zweck- ausstattung	0	0		87,56
5712	Lehrerbücherei, Fachliteratur	0	0		148,41
5810	Lebensmittel	0	0		465,84
6320	Verschiedener Betriebsaufwand	4.100	6.150		5.448,19
6500	Bürobedarf	0	0		0,00
	Summe Abschnitt/Unterabschnitt	4.100	6.150		6.150,00
	Summe Ausgaben	4.100	6.150		6.150,00
<b>C. Abgleich</b>					
	Summe Einnahmen	0	0		0,00
	Summe Ausgaben	4.100	6.150		6.150,00
	Differenz	4.100-	6.150-		6.150,00-



Verzeichnis der Zweckbindungsringe 2022				Beträge in EUR	
Zweckbindungsring:		26 Budget Kita Neunhof			
Haushaltsteil:		Verwaltungshaushalt			
Zweckbindungsart:		22 - Unehchte mit echter, gegenseitiger Deckung			
Mehreinnahmen verändern Haushaltsansatz					
Mindereinnahmen werden nicht berücksichtigt					
Gliederung Gruppierung	Gliederungstext Gruppierungstext	Ansatz 2022	Ansatz 2021	Ergebnis 2020	
<b>A. Einnahmen</b>					
4644	Tageseinrichtung für Kinder -4- KITA NEUNHOF				
2970	Übertrag Budget	0	0		0,00
	Summe Abschnitt/Unterabschnitt	0	0		0,00
	Summe Einnahmen	0	0		0,00
<b>B. Ausgaben</b>					
4644	Tageseinrichtung für Kinder -4- KITA NEUNHOF				
5200	Verwaltungs- und Zweck- ausstattung	0	0		1.275,18
5712	Lehrerbücherei, Fachliteratur	0	0		277,95
5810	Lebensmittel	0	0		86,43
6320	Verschiedener Betriebsaufwand	6.150	6.150		5.501,10
6500	Bürobedarf	0	0		0,00
	Summe Abschnitt/Unterabschnitt	6.150	6.150		7.140,66
	Summe Ausgaben	6.150	6.150		7.140,66
<b>C. Abgleich</b>					
	Summe Einnahmen	0	0		0,00
	Summe Ausgaben	6.150	6.150		7.140,66
	Differenz	6.150-	6.150-		7.140,66-

Verzeichnis der Zweckbindungsringe 2022				Beträge in EUR	
Zweckbindungsring:		28 Budget Kita Am Hardt			
Haushaltsteil:		Verwaltungshaushalt			
Zweckbindungsart:		22 - Unehchte mit echter, gegenseitiger Deckung			
Mehreinnahmen verändern Haushaltsansatz					
Mindereinnahmen werden nicht berücksichtigt					
Gliederung Gruppierung	Gliederungstext Gruppierungstext	Ansatz 2022	Ansatz 2021	Ergebnis 2020	
<b>A. Einnahmen</b>					
4646	Tageseinrichtung für Kinder -6- KITA AM HARDT				
2970	Übertrag Budget	0	0	0,00	
	Summe Abschnitt/Unterabschnitt	0	0	0,00	
	Summe Einnahmen	0	0	0,00	
<b>B. Ausgaben</b>					
4646	Tageseinrichtung für Kinder -6- KITA AM HARDT				
5200	Verwaltungs- und Zweck- ausstattung	0	0	617,33	
5712	Lehrerbücherei, Fachliteratur	0	0	240,40	
5810	Lebensmittel	0	0	636,25	
6320	Verschiedener Betriebsaufwand	6.150	6.150	5.860,41	
6500	Bürobedarf	0	0	0,00	
	Summe Abschnitt/Unterabschnitt	6.150	6.150	7.354,39	
	Summe Ausgaben	6.150	6.150	7.354,39	
<b>C. Abgleich</b>					
	Summe Einnahmen	0	0	0,00	
	Summe Ausgaben	6.150	6.150	7.354,39	
	Differenz	6.150-	6.150-	7.354,39-	

Verzeichnis der Zweckbindungsringe 2022				Beträge in EUR	
Zweckbindungsring:		30 Budget Kita Schönberger Weg			
Haushaltsteil:		Verwaltungshaushalt			
Zweckbindungsart:		22 - Unehchte mit echter, gegenseitiger Deckung			
Mehreinnahmen verändern Haushaltsansatz					
Mindereinnahmen werden nicht berücksichtigt					
Gliederung Gruppierung	Gliederungstext Gruppierungstext	Ansatz 2022	Ansatz 2021	Ergebnis 2020	
<b>A. Einnahmen</b>					
4648	Tageseinrichtung für Kinder -8-				
2970	KITA SCHÖNBERGER WEG Übertrag Budget	0	0		0,00
	Summe Abschnitt/Unterabschnitt	0	0		0,00
	Summe Einnahmen	0	0		0,00
<b>B. Ausgaben</b>					
4648	Tageseinrichtung für Kinder -8-				
5200	KITA SCHÖNBERGER WEG Verwaltungs- und Zweck- ausstattung	0	0		1.914,78
5712	Lehrerbücherei, Fachliteratur	0	0		566,55
5810	Lebensmittel	0	0		705,93
6320	Verschiedener Betriebsaufwand	9.250	9.250		6.062,74
6500	Bürobedarf	0	0		0,00
	Summe Abschnitt/Unterabschnitt	9.250	9.250		9.250,00
	Summe Ausgaben	9.250	9.250		9.250,00
<b>C. Abgleich</b>					
	Summe Einnahmen	0	0		0,00
	Summe Ausgaben	9.250	9.250		9.250,00
	Differenz	9.250-	9.250-		9.250,00-

Verzeichnis der Zweckbindungsringe 2022				Beträge in EUR	
Zweckbindungsring:		32 Schulbaumaßnahmen			
Haushaltsteil:		Vermögenshaushalt			
Zweckbindungsart:		11 - Zweckbindung mit unechter Deckung			
Mehreinnahmen verändern Haushaltsansatz					
Mindereinnahmen werden nicht berücksichtigt					
Gliederung Gruppierung	Gliederungstext Gruppierungstext	Ansatz 2022	Ansatz 2021	Ergebnis 2020	
<b>A. Einnahmen</b>					
2121	Mittelschule -01- KUNIGUNDENSCHULE				
3600	Investitionszuweisungen vom Bund, LAF, ERP-Sondervermögen	0	0	0,00	
3610	Investitionszuweisungen vom Land	750.000	250.000	372.000,00	
3620	Investitionszuweisungen von Gemeinden u. Gemeindeverbänden	0	0	0,00	
	Summe Abschnitt/Unterabschnitt	750.000	250.000	372.000,00	
2141	Kombinierte Grund- und Mittelschule -01- BERTLEINSCHULE				
3600	Investitionszuweisungen vom Bund, LAF, ERP-Sondervermögen	0	51.250	0,00	
3610	Investitionszuweisungen vom Land	2.000.000	3.600.000	3.000.000,00	
	Summe Abschnitt/Unterabschnitt	2.000.000	3.651.250	3.000.000,00	
	Summe Einnahmen	2.750.000	3.901.250	3.372.000,00	
<b>B. Ausgaben</b>					
2121	Mittelschule -01- KUNIGUNDENSCHULE				
9450	Erweiterungs-,Um- u.Ausbauten	0	0	0,00	
9452	Erweiterungs-, Um- und Ausbau Maßnahme -b-	0	100.000	25.000,00	
	Summe Abschnitt/Unterabschnitt	0	100.000	25.000,00	
2141	Kombinierte Grund- und Mittelschule -01- BERTLEINSCHULE				
9451	Erweiterungs-, Um- und Ausbau Maßnahme -a-	0	0	0,00	
9452	Erweiterungs-, Um- und Ausbau Maßnahme -b-	3.000.000	2.500.000	4.500.000,00	
	Summe Abschnitt/Unterabschnitt	3.000.000	2.500.000	4.500.000,00	
	Summe Abschnitt/Unterabschnitt	3.000.000	2.600.000	4.525.000,00	
	Summe Ausgaben	3.000.000	2.600.000	4.525.000,00	
<b>C. Abgleich</b>					
	Summe Einnahmen	2.750.000	3.901.250	3.372.000,00	
	Summe Ausgaben	3.000.000	2.600.000	4.525.000,00	
	Differenz	250.000-	1.301.250	1.153.000,00-	

Verzeichnis der Zweckbindungsringe 2022				Beträge in EUR	
Zweckbindungsring:		33 Investition Jugendzentrum			
Haushaltsteil:		Vermögenshaushalt			
Zweckbindungsart:		12 - Zweckbindung mit unechter und echter gegenseitiger Deckung			
Mehreinnahmen verändern Haushaltsansatz					
Mindereinnahmen werden nicht berücksichtigt					
Gliederung Gruppierung	Gliederungstext Gruppierungstext	Ansatz 2022	Ansatz 2021	Ergebnis 2020	
<b>A. Einnahmen</b>					
4608	Einrichtung der Jugend- arbeit -8- JUGENDZENTRUM				
3610	Investitionszuweisungen vom Land	460.000	740.000	600.000,00	
	Summe Abschnitt/Unterabschnitt	460.000	740.000	600.000,00	
	Summe Einnahmen	460.000	740.000	600.000,00	
<b>B. Ausgaben</b>					
4608	Einrichtung der Jugend- arbeit -8- JUGENDZENTRUM				
9451	Erweiterungs-, Um- und Ausbau Maßnahme -a-	300.000	1.300.000	1.000.000,00	
	Summe Abschnitt/Unterabschnitt	300.000	1.300.000	1.000.000,00	
	Summe Ausgaben	300.000	1.300.000	1.000.000,00	
<b>C. Abgleich</b>					
	Summe Einnahmen	460.000	740.000	600.000,00	
	Summe Ausgaben	300.000	1.300.000	1.000.000,00	
	Differenz	160.000	560.000-	400.000,00-	

Verzeichnis der Zweckbindungsringe 2022				Beträge in EUR	
Zweckbindungsring:		34 Städtebauförderung Lauf Mitte			
Haushaltsteil:		Vermögenshaushalt			
Zweckbindungsart:		12 - Zweckbindung mit unechter und echter gegenseitiger Deckung			
Mehreinnahmen verändern Haushaltsansatz					
Mindereinnahmen werden nicht berücksichtigt					
Gliederung Gruppierung	Gliederungstext Gruppierungstext	Ansatz 2022	Ansatz 2021	Ergebnis 2020	
<b>A. Einnahmen</b>					
6153	Städtebauliche Sanierungs- und Entwicklungsmaßnahmen				
3610	Städtebauförderung LAUF MITTE Investitionszuweisungen vom Land	0	0	63.600,00	
	Summe Abschnitt/Unterabschnitt	0	0	63.600,00	
	Summe Einnahmen	0	0	63.600,00	
<b>B. Ausgaben</b>					
6153	Städtebauliche Sanierungs- und Entwicklungsmaßnahmen				
9400	Städtebauförderung LAUF MITTE Hochbaumaßnahmen	180.000	110.000	93.600,00	
	Summe Abschnitt/Unterabschnitt	180.000	110.000	93.600,00	
	Summe Ausgaben	180.000	110.000	93.600,00	
<b>C. Abgleich</b>					
	Summe Einnahmen	0	0	63.600,00	
	Summe Ausgaben	180.000	110.000	93.600,00	
	Differenz	180.000-	110.000-	30.000,00-	

Verzeichnis der Zweckbindungsringe 2022				Beträge in EUR	
Zweckbindungsring:		35 Städtebauförderung Lauf Links			
Haushaltsteil:		Vermögenshaushalt			
Zweckbindungsart:		12 - Zweckbindung mit unechter und echter gegenseitiger Deckung			
Mehreinnahmen verändern Haushaltsansatz					
Mindereinnahmen werden nicht berücksichtigt					
Gliederung Gruppierung	Gliederungstext Gruppierungstext	Ansatz 2022	Ansatz 2021	Ergebnis 2020	
<b>A. Einnahmen</b>					
6154	Städtebauliche Sanierungs- und Entwicklungsmaßnahmen				
3610	Städtebauförderung LAUF LINKS Investitionszuweisungen vom Land	0	0	0,00	
	Summe Abschnitt/Unterabschnitt	0	0	0,00	
	Summe Einnahmen	0	0	0,00	
<b>B. Ausgaben</b>					
6154	Städtebauliche Sanierungs- und Entwicklungsmaßnahmen				
9400	Städtebauförderung LAUF LINKS Hochbaumaßnahmen	120.000	100.000	238.000,00	
9490	Baunebenkosten: Hochbau	0	0	0,00	
	Summe Abschnitt/Unterabschnitt	120.000	100.000	238.000,00	
	Summe Ausgaben	120.000	100.000	238.000,00	
<b>C. Abgleich</b>					
	Summe Einnahmen	0	0	0,00	
	Summe Ausgaben	120.000	100.000	238.000,00	
	Differenz	120.000-	100.000-	238.000,00-	

Verzeichnis der Zweckbindungsringe 2022				Beträge in EUR
Zweckbindungsring:		36 Grunderwerb		
Haushaltsteil:		Vermögenshaushalt		
Zweckbindungsart:		12 - Zweckbindung mit unechter und echter gegenseitiger Deckung		
Mehreinnahmen verändern Haushaltsansatz				
Mindereinnahmen werden nicht berücksichtigt				
Gliederung Gruppierung	Gliederungstext Gruppierungstext	Ansatz 2022	Ansatz 2021	Ergebnis 2020
<b>A. Einnahmen</b>				
6300 3401	Gemeindestraßen Veräußerung von unbebauten Grundstücken	0	0	240,00-
	Summe Abschnitt/Unterabschnitt	0	0	240,00-
8800 3402	Bebauter Grundbesitz Veräußerung von bebauten Grundstücken	1.600.000	0	0,00
	Summe Abschnitt/Unterabschnitt	1.600.000	0	0,00
8891 3400	Sonstiges allgemeines Grundvermögen UNBEBAUTER GRUNDBESITZ Veräußerung von Grundstücken, baulichen Anlagen und grundstücksgleichen Rechten	0	250.000	0,00
3401	Veräußerung von unbebauten Grundstücken	150.000	0	1.520.283,43
	Summe Abschnitt/Unterabschnitt	150.000	250.000	1.520.283,43
	Summe Einnahmen	1.750.000	250.000	1.520.043,43
<b>B. Ausgaben</b>				
6102 9321	Orts- und Regionalplanung -2- DORFERNEUERUNG OT SIMONSHOFEN Erwerb unbebauter Grundstücke	30.000	0	30.000,00
	Summe Abschnitt/Unterabschnitt	30.000	0	30.000,00
6153 9321 9322	Städtebauliche Sanierungs- und Entwicklungsmaßnahmen Städtebauförderung LAUF MITTE Erwerb unbebauter Grundstücke	0	0	0,00
	Erwerb bebauter Grundstücke	90.000	90.000	160.000,00
	Summe Abschnitt/Unterabschnitt	90.000	90.000	160.000,00
6154 9321 9322	Städtebauliche Sanierungs- und Entwicklungsmaßnahmen Städtebauförderung LAUF LINKS Erwerb unbebauter Grundstücke	0	0	0,00
	Erwerb bebauter Grundstücke	0	0	0,00
	Summe Abschnitt/Unterabschnitt	0	0	0,00
	Summe Abschnitt/Unterabschnitt	120.000	90.000	190.000,00
6200	wohnungsbauförderung und wohnungsfürsorge			



Verzeichnis der Zweckbindungsringe 2022				Beträge in EUR
Zweckbindungsring: 36 Grunderwerb				
Haushaltsteil: Vermögenshaushalt				
Zweckbindungsart: 12 - Zweckbindung mit unechter und echter gegenseitiger Deckung				
Mehreinnahmen verändern Haushaltsansatz				
Mindereinnahmen werden nicht berücksichtigt				
Gliederung Gruppierung	Gliederungstext Gruppierungstext	Ansatz 2022	Ansatz 2021	Ergebnis 2020
9321	Erwerb unbebauter Grundstücke	0	0	0,00
	Summe Abschnitt/Unterabschnitt	0	0	0,00
6300	Gemeindestraßen			
9320	Erwerb von Grundstücken und baulichen Anlagen	70.000	40.000	1.757,29
9321	Erwerb unbebauter Grundstücke	0		
	Summe Abschnitt/Unterabschnitt	70.000	40.000	1.757,29
6310	Gemeindestraße -010- NEUNHOF ORTSDURCHFAHRT MIT QUERUNG			
9321	Erwerb unbebauter Grundstücke	50.000	0	0,00
	Summe Abschnitt/Unterabschnitt	50.000	0	0,00
6341	Gemeindestraße -041- AUSBAU HUTSTRASSE			
9321	Erwerb unbebauter Grundstücke	0	0	0,00
	Summe Abschnitt/Unterabschnitt	0	0	0,00
6346	Gemeindestraße -046- AUSBAU TALSTRASSE SIMONSHOFEN			
9321	Erwerb unbebauter Grundstücke	70.000	0	0,00
	Summe Abschnitt/Unterabschnitt	70.000	0	0,00
6356	Gemeindestraße -056- SCHULWEGKONZEPT KREISVERKEHR ESCHENAUER STR			
9321	Erwerb unbebauter Grundstücke	100.000		
	Summe Abschnitt/Unterabschnitt	100.000		
6363	Gemeindestraße -063- BAUGEBIET TIERGARTEN			
9321	Erwerb unbebauter Grundstücke	0	0	0,00
	Summe Abschnitt/Unterabschnitt	0	0	0,00
6366	Gemeindestraße -066- AUFBAU E-LADEINFRASTRUKTUR			
9321	Erwerb unbebauter Grundstücke	0	0	0,00
	Summe Abschnitt/Unterabschnitt	0	0	0,00
6369	Gemeindestraße -069- SANIERUNG OV OTTENSOOOS-LAUF			
9321	Erwerb unbebauter Grundstücke	0	0	0,00
	Summe Abschnitt/Unterabschnitt	0	0	0,00

Verzeichnis der Zweckbindungsringe 2022				Beträge in EUR
Zweckbindungsring: 36 Grunderwerb				
Haushaltsteil: Vermögenshaushalt				
Zweckbindungsart: 12 - Zweckbindung mit unechter und echter gegenseitiger Deckung				
Mehreinnahmen verändern Haushaltsansatz				
Mindereinnahmen werden nicht berücksichtigt				
Gliederung Gruppierung	Gliederungstext Gruppierungstext	Ansatz 2022	Ansatz 2021	Ergebnis 2020
	Summe Abschnitt/Unterabschnitt	290.000	40.000	1.757,29
6403	Gemeindestraße -103-			
9321	RADWEG NEUNHOF-ECKENTAL Erwerb unbebauter Grundstücke	0	0	26.995,66-
	Summe Abschnitt/Unterabschnitt	0	0	26.995,66-
6404	Gemeindestraße -104-			
9321	RADWEG ENTLANG DER PEGNITZ VON SIECHENHOHSTEG NACH OTTENSOS Erwerb unbebauter Grundstücke	0	0	0,00
	Summe Abschnitt/Unterabschnitt	0	0	0,00
	Summe Abschnitt/Unterabschnitt	0	0	26.995,66-
6900	Wasserläufe, Wasserbau			
9321	Erwerb unbebauter Grundstücke	5.000	0	0,00
	Summe Abschnitt/Unterabschnitt	5.000	0	0,00
6905	Wasserläufe, Wasserbau -05-			
9321	HOCHWASSERSAN. WEIGENHOFEN Erwerb unbebauter Grundstücke	0	0	0,00
	Summe Abschnitt/Unterabschnitt	0	0	0,00
6906	Wasserläufe, Wasserbau -06-			
9321	HOCHWASSERSCHUTZ BITTERBACH Erwerb unbebauter Grundstücke	0	0	6.116,59-
	Summe Abschnitt/Unterabschnitt	0	0	6.116,59-
	Summe Abschnitt/Unterabschnitt	5.000	0	6.116,59-
8800	Bebauter Grundbesitz			
9322	Erwerb bebauter Grundstücke	0	0	200.000,00
	Summe Abschnitt/Unterabschnitt	0	0	200.000,00
8801	Bebauter Grundbesitz -1-			
9322	SCHULE SCHÖNBERG Erwerb bebauter Grundstücke	0	0	0,00
	Summe Abschnitt/Unterabschnitt	0	0	0,00
8891	Sonstiges allgemeines Grundvermögen			
9321	UNBEBAUTER GRUNDBESITZ Erwerb unbebauter Grundstücke	150.000	0	500.000,00

Verzeichnis der Zweckbindungsringe 2022				Beträge in EUR
Zweckbindungsring:		36 Grunderwerb		
Haushaltsteil:		Vermögenshaushalt		
Zweckbindungsart:		12 - Zweckbindung mit unechter und echter gegenseitiger Deckung		
Mehreinnahmen verändern Haushaltsansatz				
Mindereinnahmen werden nicht berücksichtigt				
Gliederung Gruppierung	Gliederungstext Gruppierungstext	Ansatz 2022	Ansatz 2021	Ergebnis 2020
	Summe Abschnitt/Unterabschnitt	150.000	0	500.000,00
	Summe Abschnitt/Unterabschnitt	150.000	0	700.000,00
8901	Stiftung -01-			
	RÖMER'SCHE STIFTUNG			
9320	Erwerb von Grundstücken und baulichen Anlagen	0	250.000	
	Summe Abschnitt/Unterabschnitt	0	250.000	
	Summe Ausgaben	565.000	380.000	858.645,04
C. Abgleich	Summe Einnahmen	1.750.000	250.000	1.520.043,43
	Summe Ausgaben	565.000	380.000	858.645,04
	Differenz	1.185.000	130.000-	661.398,39

Verzeichnis der Zweckbindungsringe 2022				Beträge in EUR	
Zweckbindungsring:		37 Budget Bauhof			
Haushaltsteil:		Verwaltungshaushalt			
Zweckbindungsart:		22 - Unechte mit echter, gegenseitiger Deckung			
Mehreinnahmen verändern Haushaltsansatz					
Mindereinnahmen werden nicht berücksichtigt					
Gliederung Gruppierung	Gliederungstext Gruppierungstext	Ansatz 2022	Ansatz 2021	Ergebnis 2020	
<b>A. Einnahmen</b>					
7711 2970	Bauhof -1- Übertrag Budget	0	0	0,00	
	Summe Abschnitt/Unterabschnitt	0	0	0,00	
	Summe Einnahmen	0	0	0,00	
<b>B. Ausgaben</b>					
7711 5200	Bauhof -1- Verwaltungs- und Zweck- ausstattung	1.500	1.500	71,56	
5209	Geräte, Ausstattungs- und sonstige Gebrauchsgegenstände	150.000			
5220	Arbeitsgeräte und -maschinen	30.000	30.000	39.461,27	
5600	Dienst- und Schutzkleidung, pers. Ausrüstungsgegenstände	11.000	11.000	8.905,05	
5620	Aus- und Fortbildung, Umschulung	10.000	10.000	756,84	
6320	Verschiedener Betriebsaufwand	17.500	17.200	50.078,49	
6500	Bürobedarf	500	500	386,30	
6510	Bücher, Zeitschriften u.ä.	1.000	800	1.180,49	
	Summe Abschnitt/Unterabschnitt	221.500	71.000	100.840,00	
	Summe Ausgaben	221.500	71.000	100.840,00	
<b>C. Abgleich</b>					
	Summe Einnahmen	0	0	0,00	
	Summe Ausgaben	221.500	71.000	100.840,00	
	Differenz	221.500-	71.000-	100.840,00-	

Verzeichnis der Zweckbindungsringe 2022				Beträge in EUR	
Zweckbindungsring:		40 Lehrmittel Rudolfshof			
Haushaltsteil:		Verwaltungshaushalt			
Zweckbindungsart:		12 - Zweckbindung mit unechter und echter gegenseitiger Deckung			
Mehreinnahmen verändern Haushaltsansatz					
Mindereinnahmen werden nicht berücksichtigt					
Gliederung Gruppierung	Gliederungstext Gruppierungstext	Ansatz 2022	Ansatz 2021	Ergebnis 2020	
<b>A. Einnahmen</b>					
2104	Grundschule -04-				
1718	GRUNDSCHULE RUDOLFSHOF Zuweisungen für lfd. Zwecke: Lernmittelfreiheit	4.272	4.068	263,50-	
	Summe Abschnitt/Unterabschnitt	4.272	4.068	263,50-	
	Summe Einnahmen	4.272	4.068	263,50-	
<b>B. Ausgaben</b>					
2104	Grundschule -04-				
5770	GRUNDSCHULE RUDOLFSHOF Staatlich geförderte Lern- mittel ohne Hauptschulen und übrige Förderschulen	4.272	4.068	1.862,82	
	Summe Abschnitt/Unterabschnitt	4.272	4.068	1.862,82	
	Summe Ausgaben	4.272	4.068	1.862,82	
<b>C. Abgleich</b>					
	Summe Einnahmen	4.272	4.068	263,50-	
	Summe Ausgaben	4.272	4.068	1.862,82	
	Differenz	0	0	2.126,32-	

Verzeichnis der Zweckbindungsringe 2022				Beträge in EUR	
Zweckbindungsring:		41 Lehrmittel Kunigundenschule			
Haushaltsteil:		Verwaltungshaushalt			
Zweckbindungsart:		12 - Zweckbindung mit unechter und echter gegenseitiger Deckung			
Mehreinnahmen verändern Haushaltsansatz					
Mindereinnahmen werden nicht berücksichtigt					
Gliederung Gruppierung	Gliederungstext Gruppierungstext	Ansatz 2022	Ansatz 2021	Ergebnis 2020	
<b>A. Einnahmen</b>					
2121	Mittelschule -01- KUNIGUNDENSCHULE				
1718	Zuweisungen für lfd. Zwecke: Lernmittelfreiheit	4.694	4.800	6.970,19	
	Summe Abschnitt/Unterabschnitt	4.694	4.800	6.970,19	
	Summe Einnahmen	4.694	4.800	6.970,19	
<b>B. Ausgaben</b>					
2121	Mittelschule -01- KUNIGUNDENSCHULE				
5780	Staatlich geförderte Lern- mittel für Hauptschulen und übrige Förderschulen	8.000	8.000	6.997,50	
	Summe Abschnitt/Unterabschnitt	8.000	8.000	6.997,50	
	Summe Ausgaben	8.000	8.000	6.997,50	
<b>C. Abgleich</b>					
	Summe Einnahmen	4.694	4.800	6.970,19	
	Summe Ausgaben	8.000	8.000	6.997,50	
	Differenz	3.306-	3.200-	27,31-	

Verzeichnis der Zweckbindungsringe 2022				Beträge in EUR	
Zweckbindungsring:		42 Lehrmittel Bertleinschule			
Haushaltsteil:		Verwaltungshaushalt			
Zweckbindungsart:		12 - Zweckbindung mit unechter und echter gegenseitiger Deckung			
Mehreinnahmen verändern Haushaltsansatz					
Mindereinnahmen werden nicht berücksichtigt					
Gliederung Gruppierung	Gliederungstext Gruppierungstext	Ansatz 2022	Ansatz 2021	Ergebnis 2020	
<b>A. Einnahmen</b>					
2141	Kombinierte Grund- und Mittelschule -01- BERTLEINSCHULE				
1718	Zuweisungen für lfd. Zwecke: Lernmittelfreiheit	8.294	8.400	9.102,84	
	Summe Abschnitt/Unterabschnitt	8.294	8.400	9.102,84	
	Summe Einnahmen	8.294	8.400	9.102,84	
<b>B. Ausgaben</b>					
2141	Kombinierte Grund- und Mittelschule -01- BERTLEINSCHULE				
5770	Staatlich geförderte Lern- mittel ohne Hauptschulen und übrige Förderschulen	5.000	3.000	2.235,20	
5780	Staatlich geförderte Lern- mittel für Hauptschulen und übrige Förderschulen	9.000	7.000	6.840,70	
	Summe Abschnitt/Unterabschnitt	14.000	10.000	9.075,90	
	Summe Ausgaben	14.000	10.000	9.075,90	
<b>C. Abgleich</b>					
	Summe Einnahmen	8.294	8.400	9.102,84	
	Summe Ausgaben	14.000	10.000	9.075,90	
	Differenz	5.706-	1.600-	26,94	

Verzeichnis der Zweckbindungsringe 2022				Beträge in EUR	
Zweckbindungsring:		43 Lehrmittel Heuchling			
Haushaltsteil:		Verwaltungshaushalt			
Zweckbindungsart:		12 - Zweckbindung mit unechter und echter gegenseitiger Deckung			
Mehreinnahmen verändern Haushaltsansatz					
Mindereinnahmen werden nicht berücksichtigt					
Gliederung Gruppierung	Gliederungstext Gruppierungstext	Ansatz 2022	Ansatz 2021	Ergebnis 2020	
<b>A. Einnahmen</b>					
2142	Kombinierte Grund- und Mittelschule -02- SCHULE HEUCHLING				
1718	Zuweisungen für lfd. Zwecke: Lernmittelfreiheit	1.524	1.440	1.489,15	
	Summe Abschnitt/Unterabschnitt	1.524	1.440	1.489,15	
	Summe Einnahmen	1.524	1.440	1.489,15	
<b>B. Ausgaben</b>					
2142	Kombinierte Grund- und Mittelschule -02- SCHULE HEUCHLING				
5770	Staatlich geförderte Lern- mittel ohne Hauptschulen und übrige Förderschulen	1.524	1.440	1.517,15	
	Summe Abschnitt/Unterabschnitt	1.524	1.440	1.517,15	
	Summe Ausgaben	1.524	1.440	1.517,15	
<b>C. Abgleich</b>					
	Summe Einnahmen	1.524	1.440	1.489,15	
	Summe Ausgaben	1.524	1.440	1.517,15	
	Differenz	0	0	28,00-	



Verzeichnis der Zweckbindungsringe 2022				Beträge in EUR	
Zweckbindungsring: 44 Künstlerfonds					
Haushaltsteil: Verwaltungshaushalt					
Zweckbindungsart: 22 - Unechte mit echter, gegenseitiger Deckung					
Mehreinnahmen verändern Haushaltsansatz					
Mindereinnahmen werden nicht berücksichtigt					
Gliederung Gruppierung	Gliederungstext Gruppierungstext	Ansatz 2022	Ansatz 2021	Ergebnis 2020	
<b>A. Einnahmen</b>					
3400 1782	Heimat- u. sonst. Kulturpflege Spenden, Schenkungen und Erb- schaften für lfd. Zwecke von übrigen Bereichen	0	0		
	Summe Abschnitt/Unterabschnitt	0	0		
	Summe Einnahmen	0	0		
<b>B. Ausgaben</b>					
3400 7181	Heimat- u. sonst. Kulturpflege Zuschüsse für lfd. Zwecke an den übrigen Bereich -a-	0	0		
	Summe Abschnitt/Unterabschnitt	0	0		
	Summe Ausgaben	0	0		
<b>C. Abgleich</b>					
	Summe Einnahmen	0	0		
	Summe Ausgaben	0	0		
	Differenz	0	0		

Verzeichnis der Zweckbindungsringe 2022				Beträge in EUR	
Zweckbindungsring:		201 Verfügungsfonds Spk.Mittel B I			
Haushaltsteil:		Verwaltungshaushalt			
Zweckbindungsart:		11 - Zweckbindung mit unechter Deckung			
Mehreinnahmen verändern Haushaltsansatz					
Mindereinnahmen werden nicht berücksichtigt					
Gliederung Gruppierung	Gliederungstext Gruppierungstext	Ansatz 2022	Ansatz 2021	Ergebnis 2020	
<b>A. Einnahmen</b>					
0000	Gemeinde-, Kreis- und Bezirksorgane				
1542	Ablieferungen aus Nebentätigkeiten	23.460	26.500	7.042,18	
	Summe Abschnitt/Unterabschnitt	23.460	26.500	7.042,18	
	Summe Einnahmen	23.460	26.500	7.042,18	
<b>B. Ausgaben</b>					
0000	Gemeinde-, Kreis- und Bezirksorgane				
7180	Zuschüsse für lfd. Zwecke an die übrigen Bereiche	23.460	26.500	4.557,88	
	Summe Abschnitt/Unterabschnitt	23.460	26.500	4.557,88	
	Summe Ausgaben	23.460	26.500	4.557,88	
<b>C. Abgleich</b>					
	Summe Einnahmen	23.460	26.500	7.042,18	
	Summe Ausgaben	23.460	26.500	4.557,88	
	Differenz	0	0	2.484,30	

Verzeichnis der Zweckbindungsringe 2022				Beträge in EUR	
Zweckbindungsring:		202 freig.Weihnachtsbeih.FB 6			
Haushaltsteil:		Verwaltungshaushalt			
Zweckbindungsart:		22 - Unechte mit echter, gegenseitiger Deckung			
Mehreinnahmen verändern Haushaltsansatz					
Mindereinnahmen werden nicht berücksichtigt					
Gliederung Gruppierung	Gliederungstext Gruppierungstext	Ansatz 2022	Ansatz 2021	Ergebnis 2020	
<b>A. Einnahmen</b>					
4981	Freiwillige Weihnachtshilfen				
1782	-örtlicher Bereich- Spenden, Schenkungen und Erb- schaften für lfd. Zwecke von übrigen Bereichen	20.000	12.000	20.235,00	
	Summe Abschnitt/Unterabschnitt	20.000	12.000	20.235,00	
	Summe Einnahmen	20.000	12.000	20.235,00	
<b>B. Ausgaben</b>					
4981	Freiwillige Weihnachtshilfen				
7889	-örtlicher Bereich- weitere soziale Leistungen -e-	20.000	12.500	20.735,00	
	Summe Abschnitt/Unterabschnitt	20.000	12.500	20.735,00	
	Summe Ausgaben	20.000	12.500	20.735,00	
<b>C. Abgleich</b>					
	Summe Einnahmen	20.000	12.000	20.235,00	
	Summe Ausgaben	20.000	12.500	20.735,00	
	Differenz	0	500-	500,00-	

# **DKG - Deckungsringe gegenseitig**

## **Stadt Lauf a.d.Pegnitz**

**2022**



Verzeichnis der gegenseitigen Deckungsringe 2022						Beträge in EUR	
Deckungsring: 1 Büro des Bürgermeisters						Verwaltungshaushalt	
HHST		Ansatz 2022	HHST	Ansatz 2022	HHST	Ansatz 2022	
0000	.6312	30.000	0000	.6320	0000	.6329	
				1.000		6.000	
Summe		37.000					
Deckungsring: 2 Hauptamt						Verwaltungshaushalt	
HHST		Ansatz 2022	HHST	Ansatz 2022	HHST	Ansatz 2022	
0201	.5200	2.000	0201	.6320	0201	.6510	
				3.500		15.000	
Summe		20.500					
Deckungsring: 3 FB 2						Verwaltungshaushalt	
HHST		Ansatz 2022	HHST	Ansatz 2022	HHST	Ansatz 2022	
0300	.5200	1.500	0300	.6320	0300	.6510	
				27.500		5.000	
Summe		34.000					
Deckungsring: 4 Standesamt						Verwaltungshaushalt	
HHST		Ansatz 2022	HHST	Ansatz 2022	HHST	Ansatz 2022	
0501	.6320	1.500	0501	.6510			
				1.000			
Summe		2.500					
Deckungsring: 5 IT/EDV VWHH						Verwaltungshaushalt	
HHST		Ansatz 2022	HHST	Ansatz 2022	HHST	Ansatz 2022	
keine Haushaltsstellen zugeordnet							
Deckungsring: 6 Personalrat						Verwaltungshaushalt	
HHST		Ansatz 2022	HHST	Ansatz 2022	HHST	Ansatz 2022	
0801	.6320	2.500	0801	.6510			
				1.000			
Summe		3.500					
Deckungsring: 7 Öffentliche Ordnung						Verwaltungshaushalt	
HHST		Ansatz 2022	HHST	Ansatz 2022	HHST	Ansatz 2022	
1100	.5200	5.000	1100	.6320	1100	.6510	
				0		3.000	
Summe		8.000					
Deckungsring: 8 Verkehrsüberwachung						Verwaltungshaushalt	
HHST		Ansatz 2022	HHST	Ansatz 2022	HHST	Ansatz 2022	
1122	.5200	0	1122	.5601	1122	.6320	
1122	.6500	0	1122	.6510		0	
				0		0	
Summe		0					
Deckungsring: 9 Bauunterhalt						Verwaltungshaushalt	
HHST		Ansatz 2022	HHST	Ansatz 2022	HHST	Ansatz 2022	
0681	.5000	85.300	1301	.5000	2104	.5000	
2121	.5000	80.000	2141	.5000	2142	.5000	
3202	.5000	72.000	3210	.5000	3331	.5000	
3550	.5000	16.800	4351	.5000	4608	.5000	
4621	.5000	0	4640	.5000	4641	.5000	
4642	.5000	13.500	4643	.5000	4644	.5000	
4645	.5000	9.000	4646	.5000	4648	.5000	
4649	.5000	0	5901	.5000	5902	.5000	
6851	.5000	10.500	6853	.5000	7191	.5000	
7500	.5000	25.000	7711	.5000	7920	.5000	
8161	.5040	30.000	8161	.5041	8800	.5000	
8800	.5090	100.000	8801	.5000	8802	.5000	
				80.000		47.250	
				80.000		40.000	
				14.600		9.700	
				4.500		1.000	
				10.875		20.000	
				12.000		16.000	
				11.750		12.000	
				2.500		2.000	
				2.000		13.500	
				16.000		5.000	
				25.000		7.000	
				12.000		10.000	

Verzeichnis der gegenseitigen Deckungsringe 2022						Beträge in EUR		
8803	.5000	8.500	8804	.5000	2.000	8805	.5000	1.000
8806	.5000	1.500	8807	.5000	6.500	8808	.5000	1.500
8809	.5000	1.250	8810	.5000	3.600	8811	.5000	10.000
8812	.5000	8.000	8813	.5000	3.750	8814	.5000	7.500
8815	.5000	8.000	8816	.5000	1.000	8817	.5000	6.000
8818	.5000	2.000	8819	.5000	3.000	8830	.5000	2.000
8831	.5000	5.000	8832	.5000	8.500	8833	.5000	3.500
8834	.5000	1.000	8835	.5000	6.000	8836	.5000	12.000
8837	.5000	3.500	8901	.5000	0	8902	.5000	14.500
Summe		1.027.875						
Deckungsring: 10 Öffentliche Bekanntmachungen, Amtsblatt						Verwaltungshaushalt		
HHST	Ansatz 2022		HHST	Ansatz 2022		HHST	Ansatz 2022	
0201	.6530	30.000	0206	.6530	0	0300	.6530	1.000
0521	.6530	0	0522	.6530	0	0830	.6530	0
1100	.6530	0	1122	.6530	0	1301	.6530	0
2121	.6530	0	3000	.6530	0	3202	.6530	0
3210	.6530	0	3331	.6530	0	3521	.6530	1.500
4621	.6530	0	4640	.6530	0	4641	.6530	0
4642	.6530	0	4643	.6530	0	4644	.6530	0
4645	.6530	0	4646	.6530	0	4648	.6530	0
5701	.6530	200	6000	.6530	9.000	7001	.6530	0
7500	.6530	300	7711	.6530	0	7891	.6530	0
7900	.6530	2.500						
Summe		44.500						
Deckungsring: 11 Bürobedarf/FB 1						Verwaltungshaushalt		
HHST	Ansatz 2022		HHST	Ansatz 2022		HHST	Ansatz 2022	
0000	.6500	0	0201	.6500	0	0206	.6500	0
0300	.6500	0	0501	.6500	1.000	0521	.6500	0
0522	.6500	0	0681	.6500	30.000	0801	.6500	2.500
1100	.6500	1.500	3000	.6500	200	6000	.6500	0
Summe		35.200						
Deckungsring: 12 Post- und Fernmeldegebühren						Verwaltungshaushalt		
HHST	Ansatz 2022		HHST	Ansatz 2022		HHST	Ansatz 2022	
0000	.6520	0	0201	.6520	0	0206	.6520	0
0300	.6520	0	0501	.6520	0	0521	.6520	0
0522	.6520	0	0681	.6520	85.000	0801	.6520	0
1100	.6520	0	1122	.6520	0	1301	.6520	0
2104	.6520	0	2121	.6520	0	2141	.6520	0
2142	.6520	0	3202	.6520	0	3210	.6520	0
3331	.6520	0	3501	.6520	0	3521	.6520	0
4608	.6520	0	4621	.6520	0	4640	.6520	0
4641	.6520	0	4642	.6520	0	4643	.6520	0
4644	.6520	0	4645	.6520	0	4646	.6520	0
4647	.6520	0	4648	.6520	0	5701	.6520	1.000
6000	.6520	0	6001	.6520	0	6851	.6520	0
6853	.6520	0	7001	.6520	0	7500	.6520	0
7711	.6520	7.000	8902	.6520	0			
Summe		93.000						
Deckungsring: 13 Unterhalt Grünanlagen						Verwaltungshaushalt		
HHST	Ansatz 2022		HHST	Ansatz 2022		HHST	Ansatz 2022	
0681	.5165	2.100	1301	.5165	9.500	2104	.5165	17.000
2121	.5165	22.800	2141	.5165	10.000	2142	.5165	12.000
2951	.5165	4.000	3550	.5165	2.900	3602	.6320	10.000
4600	.5165	78.000	4608	.5165	7.000	4621	.5165	0
4640	.5165	1.400	4641	.5165	4.300	4642	.5165	7.000
4643	.5165	5.000	4644	.5165	2.200	4645	.5165	2.900
4646	.5165	4.300	4648	.5165	6.500	5701	.5165	55.000
5800	.5165	10.000	5810	.5165	16.500	6150	.5137	15.000
6300	.5139	690.000	6851	.5165	700	6853	.5165	0
7500	.5165	14.000	8800	.5165	0	8801	.5165	3.800
8802	.5165	1.900	8811	.5165	1.400	8812	.5165	1.000

Verzeichnis der gegenseitigen Deckungsringe 2022						Beträge in EUR		
8831	.5165	0	8832	.5165	0	8833	.5165	1.000
8834	.5165	1.000	8835	.5165	1.000	8836	.5165	0
8837	.5165	1.000	8891	.5000	47.500	8902	.5165	1.400
Summe		1.071.100						
Deckungsring: 14 Unterhalt Spielplätze						Verwaltungshaushalt		
HHST		Ansatz 2022	HHST		Ansatz 2022	HHST		Ansatz 2022
2104	.5163	4.000	2121	.5163	3.000	2141	.5163	5.000
2142	.5163	3.000	4600	.5163	155.000	4608	.5163	1.000
4621	.5163	0	4640	.5163	2.000	4641	.5163	6.000
4642	.5163	4.000	4643	.5163	4.000	4644	.5163	4.000
4645	.5163	3.000	4646	.5163	7.000	4648	.5163	5.000
5701	.5163	6.000	8801	.5163	2.000	8831	.5163	0
8832	.5163	0	8833	.5163	2.000	8834	.5163	2.000
8836	.5163	0						
Summe		218.000						
Deckungsring: 15 Dienstreisen						Verwaltungshaushalt		
HHST		Ansatz 2022	HHST		Ansatz 2022	HHST		Ansatz 2022
0000	.6540	900	0201	.6540	1.200	0206	.6540	900
0300	.6540	900	0501	.6540	600	0801	.6540	600
0830	.6540	0	1100	.6540	1.200	1122	.6540	0
1301	.6540	300	2104	.6540	0	2121	.6540	0
2141	.6540	0	2142	.6540	0	3000	.6540	600
3202	.6540	1.200	3210	.6540	300	3331	.6540	300
3521	.6540	1.200	3652	.6540	0	4608	.6540	300
4609	.6540	300	4621	.6540	0	4640	.6540	300
4641	.6540	600	4642	.6540	600	4643	.6540	300
4644	.6540	300	4645	.6540	600	4646	.6540	300
4647	.6540	1.500	4648	.6540	600	5701	.6540	300
6000	.6540	600	6001	.6540	0	7001	.6540	600
7500	.6540	600	7711	.6540	300	8800	.6540	1.200
Summe		19.500						
Deckungsring: 16 FB 6						Verwaltungshaushalt		
HHST		Ansatz 2022	HHST		Ansatz 2022	HHST		Ansatz 2022
0206	.5200	0	0206	.5620	7.000	0206	.6320	9.500
0206	.6510	2.000						
Summe		18.500						
Deckungsring: 17 IT/EDV VMHH						Vermögenshaushalt		
HHST		Ansatz 2022	HHST		Ansatz 2022	HHST		Ansatz 2022
0000	.9601	0	0201	.9601	5.000	0206	.9601	3.000
0300	.9601	5.000	0501	.9601	5.000	0601	.9359	0
0601	.9600	0	0601	.9601	170.000	0681	.9601	20.000
0801	.9601	0	1100	.9601	1.500	1122	.9601	0
1301	.9601	0	2104	.9601	5.000	2121	.9601	5.000
2141	.9601	5.000	2142	.9601	5.000	3000	.9601	2.000
3202	.9601	3.000	3210	.9601	0	3331	.9601	0
3521	.9601	0	4608	.9601	4.000	4640	.9601	0
4641	.9601	1.000	4642	.9601	0	4643	.9601	0
4644	.9601	0	4645	.9601	3.000	4646	.9601	1.000
4647	.9601	2.000	4648	.9601	1.500	5701	.9601	0
6000	.9601	3.000	6001	.9601	0	7500	.9601	0
7711	.9601	0						
Summe		250.000						



Verzeichnis der gegenseitigen Deckungsringe 2022						Beträge in EUR		
Deckungsring: 18 IT/EDV VWHH						Verwaltungshaushalt		
HHST		Ansatz 2022	HHST		Ansatz 2022	HHST	Ansatz 2022	
0000	.5201	920	0201	.5201	920	0206	.5201	920
0300	.5201	920	0501	.5201	920	0521	.5201	920
0522	.5201	920	0601	.5201	920	0681	.5201	1.720
0801	.5201	920	1100	.5201	920	1122	.5201	0
1301	.5201	920	2104	.5201	920	2121	.5201	920
2141	.5201	920	2142	.5201	920	3000	.5201	920
3202	.5201	920	3210	.5201	920	3331	.5201	920
3521	.5201	920	4608	.5201	920	4640	.5201	920
4641	.5201	920	4642	.5201	920	4643	.5201	920
4644	.5201	920	4645	.5201	920	4646	.5201	920
4647	.5201	920	4648	.5201	920	5701	.5201	920
6000	.5201	920	6001	.5201	0	7500	.5201	920
7711	.5201	920						
Summe		33.000						
Deckungsring: 19 EDV Mietkosten Lizenzen						Verwaltungshaushalt		
HHST		Ansatz 2022	HHST		Ansatz 2022	HHST	Ansatz 2022	
0000	.5202	0	0201	.5202	0	0206	.5202	0
0300	.5202	0	0501	.5202	0	0521	.5202	0
0522	.5202	0	0601	.5202	0	0681	.5202	54.296
0801	.5202	0	1100	.5202	0	1122	.5202	0
1301	.5202	5.598	2104	.5202	4.478	2121	.5202	4.478
2141	.5202	7.276	2142	.5202	1.680	3000	.5202	1.119
3202	.5202	6.157	3210	.5202	1.679	3331	.5202	10.635
3521	.5202	3.918	4608	.5202	2.239	4640	.5202	1.679
4641	.5202	9.515	4642	.5202	5.037	4643	.5202	3.918
4644	.5202	1.679	4645	.5202	1.679	4646	.5202	6.717
4647	.5202	2.239	4648	.5202	7.836	5701	.5202	1.120
6000	.5202	0	6001	.5202	0	7001	.5202	6.157
7500	.5202	1.120	7711	.5202	12.314			
Summe		164.563						
Deckungsring: 29 Sprachförderung						Verwaltungshaushalt		
HHST		Ansatz 2022	HHST		Ansatz 2022	HHST	Ansatz 2022	
4647	.5200	500	4647	.5712	500	4647	.6320	2.250
4647	.6500	300						
Summe		3.550						
Deckungsring: 30 Kulturamt FB6						Verwaltungshaushalt		
HHST		Ansatz 2022	HHST		Ansatz 2022	HHST	Ansatz 2022	
3000	.5200	1.500	3000	.6510	0			
Summe		1.500						
Deckungsring: 31 Freibad						Verwaltungshaushalt		
HHST		Ansatz 2022	HHST		Ansatz 2022	HHST	Ansatz 2022	
5701	.5200	1.500	5701	.5601	2.000	5701	.6320	1.000
Summe		4.500						
Deckungsring: 32 Bauverwaltung 6000/FB 5						Verwaltungshaushalt		
HHST		Ansatz 2022	HHST		Ansatz 2022	HHST	Ansatz 2022	
6000	.5200	500	6000	.6320	3.000	6000	.6510	2.500
Summe		6.000						

Verzeichnis der gegenseitigen Deckungsringe 2022						Beträge in EUR	
Deckungsring: 33 Bauverwaltungsamt/FB 4						Verwaltungshaushalt	
HHST		Ansatz 2022	HHST		Ansatz 2022	HHST	Ansatz 2022
keine Haushaltsstellen zugeordnet							
Deckungsring: 34 Städtebauliche Planung/FB 4						Verwaltungshaushalt	
HHST		Ansatz 2022	HHST		Ansatz 2022	HHST	Ansatz 2022
6100	.5280	1.500	6100	.6320	500		
Summe		2.000					
Deckungsring: 35 Abwasserbeseitigung						Verwaltungshaushalt	
HHST		Ansatz 2022	HHST		Ansatz 2022	HHST	Ansatz 2022
7001	.5601	0	7001	.5620	0	7001	.6320
7001	.6500	0	7001	.6510	0		0
Summe		0					
Deckungsring: 36 Friedhöfe						Verwaltungshaushalt	
HHST		Ansatz 2022	HHST		Ansatz 2022	HHST	Ansatz 2022
7500	.5200	300	7500	.6329	1.000	7500	.6500
Summe		1.400					100
Deckungsring: 37 Städtebauförderung						Vermögenshaushalt	
HHST		Ansatz 2022	HHST		Ansatz 2022	HHST	Ansatz 2022
keine Haushaltsstellen zugeordnet							
Deckungsring: 38 Gr.6551/6552, Gerichts- und Anwaltskosten/FB 5						Verwaltungshaushalt	
HHST		Ansatz 2022	HHST		Ansatz 2022	HHST	Ansatz 2022
6000	.6552	15.000	6100	.6551	50.000	6100	.6552
6100	.6555	100.000					30.000
Summe		195.000					
Deckungsring: 39 Rundfunkbeiträge						Verwaltungshaushalt	
HHST		Ansatz 2022	HHST		Ansatz 2022	HHST	Ansatz 2022
0201	.6525	2.500	1301	.6525	74	2104	.6525
2121	.6525	74	2141	.6525	74	2142	.6525
3202	.6525	221	3210	.6525	74	3521	.6525
3550	.6525	74	3652	.6525	74	4608	.6525
4621	.6525	74	4640	.6525	74	4641	.6525
4642	.6525	74	4643	.6525	74	4644	.6525
4645	.6525	74	4646	.6525	74	4648	.6525
5701	.6525	221	7500	.6525	74	7711	.6525
8831	.6525	0					1.102
Summe		5.671					
Deckungsring: 40 Gr. 5040, Unterhalt betriebs- technische Anlagen/FB 5						Verwaltungshaushalt	
HHST		Ansatz 2022	HHST		Ansatz 2022	HHST	Ansatz 2022
1301	.5040	25.000	2121	.5040	22.000	2141	.5040
3650	.5040	23.000	6851	.5040	17.000	6853	.5040
7711	.5040	4.500	7911	.5040	0		0
Summe		101.500					
Deckungsring: 41 Reinigungskosten/FB 4						Verwaltungshaushalt	
HHST		Ansatz 2022	HHST		Ansatz 2022	HHST	Ansatz 2022
0681	.5433	77.000	1301	.5433	30.000	2104	.5433
2121	.5433	23.000	2141	.5433	8.500	2142	.5433
3202	.5433	5.000	3210	.5433	5.700	3331	.5433
3501	.5433	18.000	3550	.5433	12.000	3652	.5433
							62.500
							45.000
							3.800
							13.500

Verzeichnis der gegenseitigen Deckungsringe 2022						Beträge in EUR		
4351	.5433	6.400	4608	.5433	25.000	4621	.5433	0
4640	.5433	18.500	4641	.5433	27.000	4642	.5433	47.500
4643	.5433	20.500	4644	.5433	4.200	4645	.5433	18.250
4646	.5433	18.500	4647	.5433	7.500	4648	.5433	38.500
5701	.5433	35.000	6851	.5433	13.500	6853	.5433	0
7191	.5433	47.000	7500	.5433	8.000	7711	.5433	8.200
7920	.5433	7.500	8831	.5433	0	8902	.5433	500
Summe		655.550						
Deckungsring: 42 Baumaßnahmen Schulen						Vermögenshaushalt		
HHST		Ansatz 2022	HHST		Ansatz 2022	HHST		Ansatz 2022
2142	.9420	0	2142	.9452	0			
Summe		0						
Deckungsring: 43 Reinigung Sachaufwand/FB 4						Verwaltungshaushalt		
HHST		Ansatz 2022	HHST		Ansatz 2022	HHST		Ansatz 2022
0681	.5430	8.500	1301	.5430	3.000	2104	.5430	8.000
2121	.5430	24.500	2141	.5430	22.000	2142	.5430	7.000
3202	.5430	1.000	3210	.5430	150	3331	.5430	1.200
3501	.5430	1.200	3550	.5430	1.500	3652	.5430	250
4608	.5430	1.500	4621	.5430	0	4640	.5430	1.000
4641	.5430	3.500	4642	.5430	3.000	4643	.5430	1.500
4644	.5430	2.000	4645	.5430	1.200	4646	.5430	2.300
4647	.5430	200	4648	.5430	4.500	5701	.5430	500
6851	.5430	100	6853	.5430	0	7191	.5430	1.800
7500	.5430	1.000	7711	.5430	2.000			
Summe		104.400						
Deckungsring: 44 Beschaffung Schulen						Vermögenshaushalt		
HHST		Ansatz 2022	HHST		Ansatz 2022	HHST		Ansatz 2022
keine Haushaltsstellen zugeordnet								
Deckungsring: 45 Beschaffung KITAs						Vermögenshaushalt		
HHST		Ansatz 2022	HHST		Ansatz 2022	HHST		Ansatz 2022
4640	.9350	0	4641	.9350	2.600	4642	.9350	1.600
4643	.9350	0	4644	.9350	0	4645	.9350	1.000
4646	.9350	1.000	4647	.9350	0	4648	.9350	1.600
Summe		7.800						
Deckungsring: 46 Bau KITAs (eigene Kitas)						Vermögenshaushalt		
HHST		Ansatz 2022	HHST		Ansatz 2022	HHST		Ansatz 2022
keine Haushaltsstellen zugeordnet								
Deckungsring: 47 Tiefbaumaßnahmen						Vermögenshaushalt		
HHST		Ansatz 2022	HHST		Ansatz 2022	HHST		Ansatz 2022
5902	.9500	0	6300	.9510	330.000	6300	.9600	0
6302	.9510	0	6304	.9510	750.000	6306	.9510	0
6307	.9510	0	6310	.9510	0	6311	.9510	0
6312	.9510	0	6313	.9510	0	6314	.9510	0
6314	.9511	0	6315	.9510	0	6316	.9510	15.000
6330	.9510	20.000	6331	.9510	0	6332	.9510	0
6333	.9510	0	6334	.9510	0	6336	.9510	0
6337	.9510	60.000	6339	.9510	150.000	6340	.9510	0
6341	.9510	0	6342	.9510	0	6345	.9510	0
6346	.9510	0	6347	.9510	0	6349	.9510	0
6350	.9510	25.000	6352	.9500	0	6352	.9510	10.000
6355	.9510	0	6356	.9510	100.000	6357	.9510	100.000
6359	.9510	0	6360	.9510	100.000	6362	.9510	0
6363	.9510	0	6364	.9510	0	6365	.9510	0
6367	.9600	0	6368	.9510	180.000	6369	.9510	0
6373	.9510	0	6374	.9510	0	6376	.9510	0
6377	.9510	0	6379	.9510	0	6385	.9510	0
6387	.9510	5.000	6390	.9510	0	6402	.9510	0

Verzeichnis der gegenseitigen Deckungsringe 2022						Beträge in EUR		
6404	.9510	0	6450	.9510	10.000	6501	.9820	0
7210	.9660	8.000	7211	.9660	8.000			
Summe		1.871.000						
Deckungsring: 48 Feuerwehrfahrzeuge						Vermögenshaushalt		
HHST		Ansatz 2022	HHST		Ansatz 2022	HHST		Ansatz 2022
1301	.9357	350.000	1311	.9357	0	1312	.9357	0
1313	.9357	0	1316	.9357	0	1317	.9357	0
1318	.9357	0	1319	.9357	0	1320	.9357	0
Summe		350.000						
Deckungsring: 49 Baumaßnahmen an vermieteten Gebäuden						Vermögenshaushalt		
HHST		Ansatz 2022	HHST		Ansatz 2022	HHST		Ansatz 2022
keine Haushaltsstellen zugeordnet								
Deckungsring: 50 Versicherungen						Verwaltungshaushalt		
HHST		Ansatz 2022	HHST		Ansatz 2022	HHST		Ansatz 2022
0201	.6430	132.000	0201	.6448	1.500	0201	.6450	110.000
0300	.6441	12.000	0601	.6400	5.750	0681	.5460	3.250
0800	.6439	5.900	1301	.5460	4.420	1301	.6439	5.600
1301	.6450	6.500	2104	.5460	3.000	2121	.5460	10.750
2141	.5460	12.500	2142	.5460	2.270	2951	.6450	145.700
3202	.5460	37.200	3210	.5460	1.575	3210	.6445	2.600
3331	.5460	1.380	3331	.6450	650	3431	.6430	1.800
3431	.6445	260	3431	.6450	500	3501	.5460	85
3521	.5460	810	3521	.6430	250	3550	.5460	3.030
3652	.5460	0	4608	.5460	1.000	4608	.6450	100
4640	.5460	410	4641	.5460	1.045	4642	.5460	1.790
4643	.5460	860	4644	.5460	510	4645	.5460	585
4646	.5460	1.445	4648	.5460	1.630	4649	.6450	750
5701	.5460	2.050	5901	.5460	10	6851	.5460	6.500
7191	.5460	60	7500	.5460	800	7500	.6450	1.730
7711	.5460	4.500	7711	.6450	7.270	7911	.5460	560
7920	.5460	0	8551	.5460	650	8800	.5460	23.500
8800	.6430	650	8801	.5460	740	8802	.5460	470
8803	.5460	530	8804	.5460	2.200	8805	.5460	480
8806	.5460	260	8807	.5460	790	8808	.5460	380
8809	.5460	0	8810	.5460	180	8811	.5460	160
8812	.5460	360	8813	.5460	190	8814	.5460	900
8815	.5460	340	8816	.5460	15	8817	.5460	230
8818	.5460	85	8819	.5460	110	8830	.5460	30
8831	.5460	1.050	8832	.5460	700	8834	.5460	800
8891	.6450	2.500						
Summe		583.185						
Deckungsring: 51 Kfz.-Versicherung						Verwaltungshaushalt		
HHST		Ansatz 2022	HHST		Ansatz 2022	HHST		Ansatz 2022
0000	.5560	1.100	0201	.5560	5.800	1122	.5560	0
1301	.5560	14.500	2121	.5560	300	2141	.5560	350
6000	.5560	600	6001	.5560	0	7500	.5560	570
7711	.5560	25.000						
Summe		48.220						
Deckungsring: 52 Kfz.Steuer						Verwaltungshaushalt		
HHST		Ansatz 2022	HHST		Ansatz 2022	HHST		Ansatz 2022
0000	.5550	10	0201	.5550	70	1122	.5550	0
1301	.5550	0	6000	.5550	185	6001	.5550	0
7500	.5550	120	7711	.5550	5.600			
Summe		5.985						

Verzeichnis der gegenseitigen Deckungsringe 2022					Beträge in EUR	
Deckungsring: 53 Mieten für Kopierer u.ä.			Verwaltungshaushalt			
HHST	Ansatz 2022	HHST	Ansatz 2022	HHST	Ansatz 2022	
0000 .5320	620	0201 .5320	1.960	0206 .5320	720	
0300 .5320	1.540	0501 .5320	510	0521 .5320	0	
0522 .5320	0	0681 .5320	0	0801 .5320	100	
1100 .5320	1.240	1122 .5320	0	1301 .5320	1.030	
2104 .5320	4.020	2121 .5320	4.430	2141 .5320	8.340	
2142 .5320	2.160	3000 .5320	310	3202 .5320	1.030	
3210 .5320	310	3331 .5320	1.850	3501 .5320	0	
3521 .5320	930	4008 .5320	410	4621 .5320	0	
4640 .5320	310	4641 .5320	1.650	4642 .5320	930	
4643 .5320	620	4644 .5320	620	4645 .5320	310	
4646 .5320	1.130	4647 .5320	410	4648 .5320	1.550	
5701 .5320	210	6000 .5320	2.270	6001 .5320	0	
7001 .5320	1.030	7500 .5320	210	7711 .5320	2.270	
Summe	45.030					
Deckungsring: 54 Gebühren Telefonanlage			Handys, VPN			
HHST	Ansatz 2022	HHST	Ansatz 2022	HHST	Ansatz 2022	
0000 .6522	2.040	0201 .6522	6.528	0206 .6522	2.856	
0300 .6522	7.344	0501 .6522	2.448	0521 .6522	0	
0522 .6522	0	0681 .6522	0	0801 .6522	408	
1100 .6522	0	1122 .6522	0	1301 .6522	5.712	
2104 .6522	3.264	2121 .6522	8.976	2141 .6522	5.712	
2142 .6522	2.856	3000 .6522	1.224	3202 .6522	5.304	
3210 .6522	2.448	3331 .6522	816	3521 .6522	3.264	
4608 .6522	1.632	4621 .6522	0	4640 .6522	1.224	
4641 .6522	3.264	4642 .6522	2.448	4643 .6522	1.632	
4644 .6522	2.040	4645 .6522	816	4646 .6522	816	
4647 .6522	2.448	4648 .6522	2.856	5701 .6522	1.632	
6000 .6522	6.936	6001 .6522	0	7001 .6522	1.224	
7500 .6522	816	7711 .6522	5.304			
Summe	96.288					
Deckungsring: 55 Arbeitssicherheit			Verwaltungshaushalt			
HHST	Ansatz 2022	HHST	Ansatz 2022	HHST	Ansatz 2022	
0000 .6551	1.800	0201 .6551	5.740	0206 .6551	1.830	
0300 .6551	3.900	0501 .6551	1.280	0801 .6551	250	
0830 .6551	1.060	1100 .6551	3.350	1122 .6551	0	
1301 .6551	1.930	2104 .6551	0	2121 .6551	0	
2141 .6551	0	2142 .6551	0	3000 .6551	800	
3202 .6551	2.840	3210 .6551	780	3331 .6551	4.570	
3521 .6551	1.780	3550 .6551	0	3652 .6551	520	
4608 .6551	750	4609 .6551	270	4621 .6551	0	
4640 .6551	1.340	4641 .6551	4.050	4642 .6551	4.040	
4643 .6551	790	4644 .6551	2.330	4645 .6551	1.900	
4646 .6551	3.100	4647 .6551	1.290	4648 .6551	5.050	
5701 .6551	4.020	6000 .6551	4.160	6001 .6551	0	
7001 .6551	4.100	7191 .6551	0	7500 .6551	780	
7711 .6551	16.250	8800 .6551	7.640			
Summe	94.290					
Deckungsring: 56 Hochbaumaßnahmen VermHH			Vermögenshaushalt			
HHST	Ansatz 2022	HHST	Ansatz 2022	HHST	Ansatz 2022	
0681 .9450	22.500	1301 .9450	0	1311 .9450	25.000	
1312 .9450	20.000	1312 .9451	0	1313 .9450	0	
1314 .9450	0	1315 .9450	40.000	1316 .9450	0	
1317 .9450	0	1318 .9450	0	1319 .9450	0	
1320 .9450	0	1321 .9450	30.000	2104 .9450	10.000	
2121 .9451	40.000	2141 .9450	25.000	2142 .9450	0	
3202 .9450	85.000	3210 .9450	5.000	3331 .9450	11.000	
3521 .9450	10.000	3550 .9450	0	4600 .9450	5.000	
4608 .9450	0	4640 .9450	15.000	4641 .9450	45.000	
4642 .9450	5.000	4643 .9450	0	4644 .9450	5.000	
4645 .9450	0	4646 .9450	6.000	4648 .9450	0	
5701 .9450	103.000	5802 .9550	15.000	6851 .9450	5.000	
7191 .9450	0	7500 .9450	50.000	8800 .9450	0	

Verzeichnis der gegenseitigen Deckungsringe 2022						Beträge in EUR		
8801	.9450	0	8801	.9451	0	8801	.9452	0
8801	.9453	0	8801	.9454	0	8802	.9420	0
8803	.9450	2.000	8805	.9450	0	8809	.9450	0
8811	.9450	0	8815	.9450	0	8817	.9450	0
8832	.9420	0	8832	.9450	3.000	8834	.9450	0
8835	.9450	20.000	8838	.9450	0	8902	.9450	0
Summe		602.500						
Deckungsring: 57 Spielplätze VMHH						Vermögenshaushalt		
HHST		Ansatz 2022	HHST		Ansatz 2022	HHST		Ansatz 2022
4600	.9550	0	4600	.9600	100.000	4601	.9600	0
4602	.9600	150.000	4604	.9600	0	4605	.9600	0
4606	.9600	0	4607	.9600	0	4608	.9600	0
4609	.9600	0	5701	.9600	20.000	5801	.9600	0
Summe		270.000						
Deckungsring: 58 Außenanlagen Kitas VMHH						Vermögenshaushalt		
HHST		Ansatz 2022	HHST		Ansatz 2022	HHST		Ansatz 2022
4640	.9600	0	4641	.9600	15.000	4642	.9600	0
4643	.9600	0	4644	.9600	0	4645	.9600	0
4646	.9600	0	4648	.9600	0			
Summe		15.000						
Deckungsring: 59 Anschaffungen Bauhof VMHH						Vermögenshaushalt		
HHST		Ansatz 2022	HHST		Ansatz 2022	HHST		Ansatz 2022
7711	.9350	130.000	7711	.9351	0	7711	.9352	0
7711	.9357	100.000						
Summe		230.000						
Deckungsring: 60 EDV-Kosten an Dritte						Verwaltungshaushalt		
HHST		Ansatz 2022	HHST		Ansatz 2022	HHST		Ansatz 2022
0000	.6322	2.500	0201	.6322	75.000	0206	.6322	15.000
0300	.6322	65.000	0501	.6322	4.000	0521	.6322	0
0522	.6322	0	0601	.6322	81.500	1100	.6322	60.000
1122	.6322	0	2104	.6322	0	2121	.6322	0
2141	.6322	0	3000	.6322	1.000	3521	.6322	21.000
6000	.6322	20.000	7500	.6322	1.500	7711	.6322	31.500
Summe		378.000						
Deckungsring: 61 Kultureinrichtungen VermHH						Vermögenshaushalt		
HHST		Ansatz 2022	HHST		Ansatz 2022	HHST		Ansatz 2022
3202	.9350	4.000	3202	.9352	2.000	3210	.9350	25.000
3210	.9358	5.000	3410	.9357	0	3410	.9600	0
3431	.9350	3.000	3432	.9510	0	3521	.9350	0
3521	.9359	33.000	3550	.9350	0	3652	.9350	15.000
5701	.9350	130.000						
Summe		217.000						
Deckungsring: 62 Vereinsförderung VermHH						Vermögenshaushalt		
HHST		Ansatz 2022	HHST		Ansatz 2022	HHST		Ansatz 2022
3700	.9880	10.000	5500	.9880	130.000			
Summe		140.000						

Verzeichnis der gegenseitigen Deckungsringe 2022						Beträge in EUR		
Deckungsring: 63 Anschaffungen Feuerwehr						Vermögenshaushalt		
HHST		Ansatz 2022	HHST	Ansatz 2022	HHST	Ansatz 2022		
1301	.9350	59.310	1301	.9359	50.000			
Summe		109.310						
Deckungsring: 70 Heimat- und Musikpflege						Verwaltungshaushalt		
HHST		Ansatz 2022	HHST	Ansatz 2022	HHST	Ansatz 2022		
3320	.6316	4.000	3410	.6316	4.000			
3490	.6316	8.700	3490	.6319	4.200			
Summe		22.400						
Deckungsring: 72 Unterhalt Fahrzeuge						Verwaltungshaushalt		
HHST		Ansatz 2022	HHST	Ansatz 2022	HHST	Ansatz 2022		
0000	.5510	500	0201	.5510	4.000			
1301	.5510	50.000	7500	.5510	3.000			
Summe		57.500						
Deckungsring: 80 Digitalpaket Schulen						Vermögenshaushalt		
HHST		Ansatz 2022	HHST	Ansatz 2022	HHST	Ansatz 2022		
2103	.9600	0	2104	.9600	0			
2123	.9600	0	2141	.9600	0			
Summe		0						
Deckungsring: 100 Personalkosten						Verwaltungshaushalt		
HHST		Ansatz 2022	HHST	Ansatz 2022	HHST	Ansatz 2022		
0000	.4090	176.800	0000	.4099	40.000	0000	.4100	119.680
0000	.4110	0	0000	.4140	241.180	0000	.4210	0
0000	.4300	130.460	0000	.4340	19.600	0000	.4440	50.100
0000	.4489	0	0000	.4590	18.990	0000	.4690	180
0100	.4210	0	0100	.4300	0	0100	.4590	0
0201	.4100	223.137	0201	.4110	0	0201	.4140	921.640
0201	.4210	0	0201	.4300	174.230	0201	.4340	76.480
0201	.4440	193.830	0201	.4590	55.950	0201	.4690	480
0206	.4100	32.961	0206	.4140	277.930	0206	.4300	29.690
0206	.4340	22.160	0206	.4440	56.940	0206	.4590	3.630
0206	.4690	180	0300	.4100	187.550	0300	.4110	0
0300	.4140	632.430	0300	.4210	0	0300	.4300	146.910
0300	.4340	51.378	0300	.4440	132.946	0300	.4590	57.650
0300	.4690	430	0501	.4100	104.380	0501	.4110	0
0501	.4140	127.140	0501	.4210	0	0501	.4300	79.460
0501	.4340	10.250	0501	.4440	26.220	0501	.4590	33.780
0501	.4690	150	0521	.4090	0	0522	.4090	0
0801	.4140	32.280	0801	.4340	2.480	0801	.4440	6.700
0801	.4590	0	0801	.4690	30	0830	.4100	41.180
0830	.4110	0	0830	.4140	4.560	0830	.4300	0
0830	.4340	360	0830	.4440	950	0830	.4590	2.790
0830	.4690	80	1000	.4210	0	1000	.4300	23.100
1100	.4100	117.570	1100	.4110	0	1100	.4140	305.200
1100	.4160	0	1100	.4210	0	1100	.4300	130.680
1100	.4340	24.070	1100	.4389	0	1100	.4440	63.170
1100	.4489	0	1100	.4590	24.010	1100	.4690	400
1122	.4100	0	1122	.4140	0	1122	.4300	0
1122	.4340	0	1122	.4440	0	1122	.4590	0
1122	.4690	0	1301	.4090	43.000	1301	.4140	226.650
1301	.4160	0	1301	.4340	18.300	1301	.4440	49.000
1301	.4590	30	1301	.4690	150	2104	.4140	0
2104	.4160	0	2104	.4340	0	2104	.4380	0
2104	.4440	0	2104	.4480	0	2104	.4590	0
2104	.4690	0	2121	.4140	0	2121	.4160	0
2121	.4340	0	2121	.4380	0	2121	.4440	0
2121	.4480	0	2121	.4590	0	2121	.4690	0
2141	.4140	5.990	2141	.4160	0	2141	.4340	480
2141	.4380	0	2141	.4440	1.290	2141	.4480	0
2141	.4590	0	2141	.4690	30	2142	.4140	0

Verzeichnis der gegenseitigen Deckungsringe 2022						Beträge in EUR		
2142	.4160	0	2142	.4340	0	2142	.4380	0
2142	.4440	0	2142	.4480	0	2142	.4590	0
2142	.4690	0	2901	.4140	0	2901	.4340	0
2901	.4440	0	2901	.4690	0	3000	.4100	70.000
3000	.4110	0	3000	.4140	141.550	3000	.4210	0
3000	.4300	14.560	3000	.4340	11.330	3000	.4440	28.760
3000	.4590	1.530	3000	.4690	100	3202	.4140	440.600
3202	.4160	0	3202	.4340	36.400	3202	.4440	91.540
3202	.4480	0	3202	.4590	400	3202	.4690	280
3210	.4140	151.500	3210	.4340	12.630	3210	.4440	31.950
3210	.4590	0	3210	.4690	80	3331	.4140	476.920
3331	.4160	0	3331	.4340	37.560	3331	.4380	0
3331	.4440	93.420	3331	.4480	0	3331	.4590	120
3331	.4690	450	3431	.4690	0	3521	.4100	107.300
3521	.4110	0	3521	.4140	145.930	3521	.4210	0
3521	.4300	54.000	3521	.4340	11.440	3521	.4380	0
3521	.4440	30.610	3521	.4480	0	3521	.4590	10.550
3521	.4690	180	3550	.4140	0	3550	.4340	0
3550	.4440	0	3550	.4590	0	3550	.4690	0
3652	.4140	65.050	3652	.4160	8.000	3652	.4340	5.040
3652	.4440	13.490	3652	.4480	0	3652	.4690	50
4000	.4300	10.160	4329	.4140	0	4329	.4340	0
4329	.4440	0	4329	.4590	0	4608	.4140	94.900
4608	.4340	8.000	4608	.4440	20.300	4608	.4480	0
4608	.4590	50	4608	.4690	80	4609	.4140	59.820
4609	.4340	4.840	4609	.4440	12.300	4609	.4590	0
4609	.4690	30	4621	.4140	0	4621	.4160	0
4621	.4340	0	4621	.4440	0	4621	.4590	30
4621	.4690	0	4640	.4140	151.990	4640	.4160	0
4640	.4340	11.180	4640	.4440	31.620	4640	.4590	0
4640	.4690	130	4641	.4140	644.330	4641	.4160	0
4641	.4340	49.970	4641	.4440	134.040	4641	.4590	100
4641	.4690	500	4642	.4140	545.470	4642	.4160	0
4642	.4340	43.750	4642	.4440	114.160	4642	.4590	70
4642	.4690	380	4643	.4140	221.460	4643	.4160	0
4643	.4340	16.400	4643	.4440	46.000	4643	.4590	0
4643	.4690	280	4644	.4140	291.690	4644	.4160	0
4644	.4340	22.150	4644	.4440	61.030	4644	.4590	50
4644	.4690	230	4645	.4140	253.640	4645	.4160	0
4645	.4340	19.160	4645	.4440	54.410	4645	.4590	0
4645	.4690	230	4646	.4140	429.365	4646	.4160	0
4646	.4340	34.230	4646	.4440	89.000	4646	.4590	30
4646	.4690	350	4647	.4140	176.990	4647	.4160	0
4647	.4340	14.130	4647	.4440	36.670	4647	.4590	0
4647	.4690	130	4648	.4140	671.900	4648	.4160	0
4648	.4340	51.900	4648	.4440	140.790	4648	.4590	0
4648	.4690	530	5701	.4140	234.260	5701	.4340	18.510
5701	.4440	48.140	5701	.4590	0	5701	.4690	400
6000	.4100	0	6000	.4110	0	6000	.4140	977.120
6000	.4160	73.690	6000	.4210	0	6000	.4300	20.230
6000	.4340	78.540	6000	.4440	192.830	6000	.4480	0
6000	.4590	18.530	6000	.4690	500	6001	.4100	0
6001	.4110	0	6001	.4140	0	6001	.4210	0
6001	.4300	75.410	6001	.4340	0	6001	.4440	0
6001	.4590	23.650	6001	.4690	0	6100	.4090	4.500
6100	.4140	0	6100	.4340	0	6100	.4440	0
6141	.4100	0	6752	.4160	0	7001	.4140	551.780
7001	.4340	44.230	7001	.4440	112.010	7001	.4590	120
7001	.4690	280	7191	.4140	0	7191	.4340	0
7191	.4440	0	7191	.4590	0	7191	.4690	0
7202	.4140	0	7500	.4140	71.300	7500	.4340	4.780
7500	.4440	15.220	7500	.4590	0	7500	.4690	50
7711	.4140	1.972.280	7711	.4160	0	7711	.4340	160.160
7711	.4440	414.430	7711	.4590	280	7711	.4690	1.130
8551	.4210	0	8551	.4300	0	8551	.4590	0
8800	.4140	922.200	8800	.4340	72.290	8800	.4440	194.860
8800	.4590	250	8800	.4690	1.100			
Summe		18.550.757						



Verzeichnis der gegenseitigen Deckungsringe 2022					Beträge in EUR	
Deckungsring: 101 Kreditzinsen					Verwaltungshaushalt	
HHST		Ansatz 2022	HHST	Ansatz 2022	HHST	Ansatz 2022
9121	.8010	0	9121	.8050	9121	.8060
9121	.8070	392.000	9181	.8080		0
Summe		392.000				
Deckungsring: 114 Gr. 5410, Haus- u.Grdst.lasten Gebäude/FB 4					Verwaltungshaushalt	
HHST		Ansatz 2022	HHST	Ansatz 2022	HHST	Ansatz 2022
0681	.5410	5.900	1301	.5410	2104	.5410
2121	.5410	6.300	2141	.5410	2142	.5410
3202	.5410	1.300	3210	.5410	3331	.5410
3501	.5410	1.200	3550	.5410	4351	.5410
4608	.5410	2.800	4621	.5410	4640	.5410
4641	.5410	2.100	4642	.5410	4643	.5410
4644	.5410	950	4645	.5410	4646	.5410
4648	.5410	2.500	5701	.5410	6851	.5410
6853	.5410	0	7500	.5410	7711	.5410
8800	.5410	1.000	8802	.5410	8803	.5410
8804	.5410	690	8805	.5410	8806	.5410
8807	.5410	1.250	8808	.5410	8809	.5410
8810	.5410	500	8811	.5410	8812	.5410
8813	.5410	530	8814	.5410	8815	.5410
8816	.5410	0	8817	.5410	8818	.5410
8819	.5410	210	8831	.5410	8891	.5410
8902	.5410	150				
Summe		81.800				
Deckungsring: 115 Gl. 5420, Heizkosten/FB 4					Verwaltungshaushalt	
HHST		Ansatz 2022	HHST	Ansatz 2022	HHST	Ansatz 2022
0681	.5420	19.000	1301	.5420	2104	.5420
2121	.5420	0	2141	.5420	2142	.5420
3202	.5420	45.000	3210	.5420	3501	.5420
3550	.5420	6.500	4608	.5420	4621	.5420
4640	.5420	3.500	4641	.5420	4643	.5420
4644	.5420	3.800	4645	.5420	4646	.5420
4647	.5420	0	4648	.5420	5701	.6343
7191	.5420	900	7500	.5420	7711	.5420
8161	.5420	75.000	8161	.5442	8800	.5420
8802	.5420	0	8803	.5420	8805	.5420
8809	.5420	500	8810	.5420	8811	.5420
8812	.5420	3.500	8813	.5420	8814	.5420
8815	.5420	5.000	8817	.5420	8818	.5420
8819	.5420	0	8831	.5420	8832	.5420
8833	.5420	0	8902	.5420		
Summe		480.800				
Deckungsring: 116 Gl. 5441, Strom/FB 4					Verwaltungshaushalt	
HHST		Ansatz 2022	HHST	Ansatz 2022	HHST	Ansatz 2022
0681	.5441	26.500	1301	.5441	2104	.5441
2121	.5441	57.000	2141	.5441	2142	.5441
3202	.5441	17.000	3210	.5441	3331	.5441
3501	.5441	2.500	3550	.5441	3650	.5441
4608	.5441	3.800	4621	.5441	4640	.5441
4641	.5441	5.800	4642	.5441	4643	.5441
4644	.5441	2.500	4645	.5441	4646	.5441
4647	.5441	800	4648	.5441	5701	.6342
5810	.5441	6.000	6701	.6342	6851	.6342
6853	.6342	4.200	7191	.5441	7500	.6342
7711	.5441	9.800	7920	.5441	8161	.5441
8831	.5441	5.200	8832	.5441	8833	.5441
8902	.5441	3.500				
Summe		582.850				

Verzeichnis der gegenseitigen Deckungsringe 2022						Beträge in EUR		
Deckungsring: 117 Gl. 5450, w/k/FB 4						Verwaltungshaushalt		
HHST		Ansatz 2022	HHST		Ansatz 2022	HHST	Ansatz 2022	
0681	.5450	3.500	1301	.5450	6.000	2104	.5450	3.500
2121	.5450	18.500	2141	.5450	25.000	2142	.5450	3.000
3202	.5450	2.000	3210	.5450	100	3331	.5450	0
3501	.5450	2.000	3550	.5450	1.400	4608	.5450	650
4621	.5450	0	4640	.5450	900	4641	.5450	3.000
4642	.5450	2.500	4643	.5450	1.700	4644	.5450	1.900
4645	.5450	700	4646	.5450	4.500	4647	.5450	0
4648	.5450	2.500	5701	.6341	65.000	6851	.6341	950
6853	.6341	0	7191	.5450	3.400	7500	.6341	9.000
7711	.5450	1.200	8831	.5450	4.600	8832	.5450	0
8833	.5450	0	8902	.5450	700			
Summe		168.200						
Deckungsring: 118 5400 Bewirtschaftung FB 4						Verwaltungshaushalt		
HHST		Ansatz 2022	HHST		Ansatz 2022	HHST	Ansatz 2022	
4351	.5400	11.500	6853	.5400	0	7191	.5400	1.400
8800	.5400	43.000	8801	.5400	110	8802	.5400	3.600
8803	.5400	1.900	8804	.5400	1.000	8805	.5400	0
8806	.5400	0	8807	.5400	2.000	8808	.5400	300
8809	.5400	0	8810	.5400	800	8811	.5400	550
8812	.5400	1.100	8813	.5400	530	8814	.5400	350
8815	.5400	750	8816	.5400	0	8817	.5400	800
8818	.5400	30	8819	.5400	250	8830	.5400	250
Summe		70.220						
Deckungsring: 1009 FFW, Gr. 9350/FB 3						Vermögenshaushalt		
HHST		Ansatz 2022	HHST		Ansatz 2022	HHST	Ansatz 2022	
keine Haushaltsstellen zugeordnet								
Deckungsring: 1101 Tilgungen/FB 2						Vermögenshaushalt		
HHST		Ansatz 2022	HHST		Ansatz 2022	HHST	Ansatz 2022	
9121	.9706	0	9121	.9716	0	9121	.9756	0
9121	.9766	0	9121	.9776	0	9121	.9777	0
9121	.9778	1.418.000	9121	.9900	0			
Summe		1.418.000						



## **IV - Innere Verrechnungen**

**Stadt Lauf a.d.Pegnitz**

**2022**



Innere Verrechnungen 2022									Beträge in EUR	
	Unter- gruppe	Unter- abschnitt	Ansatz 2022	Unter- abschnitt	Ansatz 2022	Unter- abschnitt	Ansatz 2022	Unter- abschnitt	Ansatz 2022	
Einnahmen	1692	0201	586.191	0206	335.616	0300	134.738	0501	94.792	
		6000	485.423	6001	0	8800	0			
	1695	8161	68.000							
	1699	4621	0	4640	81.000	4641	335.000	4642	270.000	
		4643	120.000	4644	125.000	4645	115.000	4646	265.000	
		4648	360.000							
	Summe Einnahmen:		3.375.760							
Ausgaben	6792	2103	431.037	2123	222.604	3202	25.263	3210	8.170	
		3331	80.489	3521	17.682	4621	0	4640	19.289	
		4641	96.445	4642	77.156	4643	57.867	4644	57.867	
		4645	38.578	4646	57.867	4648	96.445	5701	25.103	
		6851	11.576	6853	0	7001	0	7500	112.253	
		7711	200.461	8161	0	8901	608			
	6795	2121	60.000	3331	4.000	4642	4.000	8832	0	
		8833	0							
	6799	4649	1.671.000							
	Summe Ausgaben:		3.375.760							
	Summe Einnahmen:		3.375.760							
	Summe Ausgaben:		3.375.760							
	Differenz:		0							



# **FLH - Freiwillige Leistungen (HHST)**

## **Stadt Lauf a.d.Pegnitz**

**2022**





Freiwillige Leistungen (nach HHST) 2022							Beträge in EUR	
Haushalts- stelle	Rechnungsergebnis 2020	2021	2022	Haushaltsansatz 2023	2024	2025	2026 und weitere	
Verwaltungshaushalt								
0.1301.7180	5.585,87	7.500	7.500	7.500	7.500	7.500	-	
0.1400.7095	0,00	400	0	0	0	0	-	
Summe Einzelplan 1	5.585,87	7.900	7.500	7.500	7.500	7.500	-	
0.2103.7099	14.844,00	15.400	24.500	24.500	24.500	24.500	-	
0.2103.7180	365,00	400	400	400	400	400	-	
0.2121.6369	0,00	0	0	0	0	0	-	
0.2123.7099	25.524,00	36.000	36.000	36.000	36.000	36.000	-	
0.2123.7180	189,00	250	250	250	250	250	-	
0.2141.6369	0,00	0	0	0	0	0	-	
Summe Einzelplan 2	40.922,00	52.050	61.150	61.150	61.150	61.150	-	
0.3100.7180	0,00	0	0	0	0	0	-	
0.3201.6610	0,00	0	0	0	0	0	-	
0.3311.7091	110.000,00	100.000	110.000	110.000	110.000	110.000	-	
0.3320.6316	0,00	4.000	4.000	4.000	4.000	4.000	-	
0.3320.7090	13.600,60	14.000	14.000	14.000	14.000	14.000	-	
0.3400.7090	80,00	80	80	80	80	80	-	
0.3400.7180	5.000,00	5.000	5.000	5.000	5.000	5.000	-	
0.3410.6316	0,00	450	1.000	1.000	1.000	1.000	-	
0.3410.6320	1.384,78	4.000	4.000	4.000	4.000	4.000	-	
0.3420.7180	10.689,22	20.000	20.000	20.000	20.000	20.000	-	
0.3431.5200	3.154,83	5.000	5.000	5.000	5.000	5.000	-	
0.3431.6312	0,00	20.000	35.000	35.000	35.000	35.000	-	
0.3431.6316	7.382,80	50.000	100.000	100.000	100.000	100.000	-	
0.3431.6317	8.257,97	10.000	10.000	10.000	10.000	10.000	-	
0.3431.6360	2.148,65	12.000	12.000	12.000	12.000	12.000	-	
0.3431.6430	0,00	1.800	1.800	1.800	1.800	1.800	-	
0.3431.6445	247,13	260	260	260	260	260	-	
0.3431.6450	155,65	160	500	500	500	500	-	
0.3432.6317	9.816,83	31.000	60.000	60.000	60.000	60.000	-	
0.3490.6316	944,82	7.700	8.700	7.700	7.700	7.700	-	
0.3490.6319	500,00	3.000	4.200	4.200	4.200	4.200	-	
0.3490.7090	0,00	0	0	0	0	0	-	
0.3501.7094	19.384,73	50.000	50.000	50.000	50.000	50.000	-	
0.3551.7069	3.094,26	3.120	3.700	3.700	3.700	3.700	-	
0.3602.6610	1.677,00	2.500	2.500	2.500	2.500	2.500	-	
0.3652.6316	0,00	2.500	2.500	2.500	2.500	2.500	-	
0.3652.6317	0,00	5.000	0	0	0	0	-	
0.3700.7180	4.611,24	8.820	8.820	8.820	8.820	8.820	-	
Summe Einzelplan 3	202.130,51	360.390	463.060	462.060	462.060	462.060	-	
0.4601.6320	2.454,18	2.500	2.500	2.500	2.500	2.500	-	
0.4609.7092	1.540,00	4.000	2.500	2.500	2.500	2.500	-	
0.4609.7099	5.200,00	5.500	5.500	5.500	5.500	5.500	-	
0.4649.7004	496.310,62	571.000	570.000	570.000	570.000	570.000	-	
0.4649.7099	3.993,39	4.500	5.000	5.000	5.000	5.000	-	
0.4649.7180	0,00	600	600	600	600	600	-	
0.4701.7019	600,00	600	600	600	600	600	-	
0.4701.7079	13.560,40	17.000	17.000	17.000	17.000	17.000	-	
0.4702.7039	1.400,00	1.400	1.400	1.400	1.400	1.400	-	
0.4702.7090	18.910,00	20.000	18.910	18.910	18.910	18.910	-	
0.4900.7880	30,00	250	250	250	250	250	-	
0.4981.7889	20.735,00	12.500	20.000	20.000	20.000	20.000	-	
0.4986.7180	-	-	50.000	60.000	60.000	60.000	-	
0.4986.7880	0,00	2.500	2.500	2.500	2.500	2.500	-	
0.4987.7885	0,00	0	100	100	100	100	-	
0.4987.7887	1.545,00	0	0	0	0	0	-	
0.4987.7888	0,00	0	0	0	0	0	-	
0.4987.7889	60,00	1.300	1.300	1.300	1.300	1.300	-	
Summe Einzelplan 4	566.338,59	643.650	698.160	708.160	708.160	708.160	-	

Freiwillige Leistungen (nach HHST) 2022							Beträge in EUR	
Haushalts- stelle	Rechnungsergebnis 2020	2021	2022	Haushaltsansatz 2023	2024	2025	2026 und weitere	
0.5491.7029	4.615,52	4.700	4.700	4.700	4.700	4.700	-	
0.5491.7090	33.345,00	33.400	33.400	33.400	33.400	33.400	-	
0.5500.6313	0,00	1.000	1.000	1.000	1.000	1.000	-	
0.5500.6316	0,00	0	0	0	0	0	-	
0.5500.6319	0,00	500	500	500	500	500	-	
0.5500.7093	175.390,62	230.000	250.000	250.000	250.000	250.000	-	
0.5500.7280	56.591,92	56.600	56.600	56.600	56.600	56.600	-	
0.5905.7090	285,00	285	285	285	285	285	-	
Summe Einzelplan 5	270.228,06	326.485	346.485	346.485	346.485	346.485	-	
0.6200.7270	1.438,31	800	0	0	0	0	-	
Summe Einzelplan 6	1.438,31	800	0	0	0	0	-	
0.7300.7180	5.000,00	5.000	7.500	5.000	5.000	5.000	-	
0.7500.7099	880,00	900	900	900	900	900	-	
0.7800.7099	0,00	0	0	0	0	0	-	
0.7861.7098	0,00	0	0	0	0	0	-	
0.7891.7180	0,00	0	0	0	0	0	-	
0.7900.6610	2.525,28	5.000	5.000	5.000	5.000	5.000	-	
0.7900.7090	9.200,00	0	0	0	0	0	-	
Summe Einzelplan 7	17.605,28	10.900	13.400	10.900	10.900	10.900	-	
Gesamtsumme Verwaltungshaushalt	1.104.248,62	1.402.175	1.589.755	1.596.255	1.596.255	1.596.255	-	

Freiwillige Leistungen (nach HHST) 2022							Beträge in EUR	
Haushalts- stelle	Rechnungsergebnis 2020	2021	2022	Haushaltsansatz 2023	2024	2025	2026 und weitere	
Vermögenshaushalt								
1.1142.9880	0,00	0	0	0	0	0	-	
1.1400.9880	3.500,00	0	0	0	0	0	-	
Summe Einzelplan 1	3.500,00	0	0	0	0	0	-	
1.3431.9350	0,00	3.000	3.000	0	0	0	-	
1.3432.9510	0,00	0	0	0	0	0	-	
1.3700.9880	10.000,00	10.000	10.000	10.000	10.000	10.000	-	
Summe Einzelplan 3	10.000,00	13.000	13.000	10.000	10.000	10.000	-	
1.5500.9880	30.000,00	30.000	130.000	30.000	30.000	30.000	-	
Summe Einzelplan 5	30.000,00	30.000	130.000	30.000	30.000	30.000	-	
1.6151.9870	0,00	0	0	0	0	0	-	
1.6154.9400	238.000,00	100.000	120.000	1.080.000	1.750.000	450.000	-	
1.6200.9880	20.000,00	20.000	20.000	20.000	20.000	20.000	-	
Summe Einzelplan 6	258.000,00	120.000	140.000	1.100.000	1.770.000	470.000	-	
1.7300.9680	0,00	0	0	0	0	0	-	
1.7920.9580	310.000,00	0	60.000	120.000	30.000	30.000	-	
Summe Einzelplan 7	310.000,00	0	60.000	120.000	30.000	30.000	-	
Gesamtsumme Vermögenshaushalt	611.500,00	163.000	343.000	1.260.000	1.840.000	540.000	-	



# **FLV - Freiwillige Leistungen (VWHH/VMHH)**

## **Stadt Lauf a.d.Pegnitz**

**2022**



Freiwillige Leistungen des Verwaltungshaushaltes 2022							Beträge in EUR
Einzelplan	Rechnungsergebnis 2020	2021	2022	Haushaltsansatz 2023	2024	2025	2026 und weitere
1 Öffentliche Sicherheit und Ordnung	5.585,87	7.900	7.500	7.500	7.500	7.500	-
2 Schulen	40.922,00	52.050	61.150	61.150	61.150	61.150	-
3 Wissenschaft, Forschung Kulturpflege	202.130,51	360.390	463.060	462.060	462.060	462.060	-
4 Soziale Sicherung	566.338,59	643.650	698.160	708.160	708.160	708.160	-
5 Gesundheit, Sport, Erholung	270.228,06	326.485	346.485	346.485	346.485	346.485	-
6 Bau- und Wohnungswesen, Verkehr	1.438,31	800	0	0	0	0	-
7 Öffentl. Einrichtungen, Wirtschaftsförderung	17.605,28	10.900	13.400	10.900	10.900	10.900	-
<b>Summe des Verwaltungshaushaltes</b>	<b>1.104.248,62</b>	<b>1.402.175</b>	<b>1.589.755</b>	<b>1.596.255</b>	<b>1.596.255</b>	<b>1.596.255</b>	<b>-</b>



Freiwillige Leistungen des Vermögenshaushaltes 2022							Beträge in EUR
Einzelplan	Rechnungsergebnis 2020	2021	2022	Haushaltsansatz 2023	2024	2025	2026 und weitere
1 Öffentliche Sicherheit und Ordnung	3.500,00	0	0	0	0	0	-
3 Wissenschaft, Forschung Kulturpflege	10.000,00	13.000	13.000	10.000	10.000	10.000	-
5 Gesundheit, Sport, Erholung	30.000,00	30.000	130.000	30.000	30.000	30.000	-
6 Bau- und Wohnungswesen, Verkehr	258.000,00	120.000	140.000	1.100.000	1.770.000	470.000	-
7 Öffentl. Einrichtungen, Wirtschaftsförderung	310.000,00	0	60.000	120.000	30.000	30.000	-
<b>Summe des Vermögenshaushaltes</b>	<b>611.500,00</b>	<b>163.000</b>	<b>343.000</b>	<b>1.260.000</b>	<b>1.840.000</b>	<b>540.000</b>	<b>-</b>

# **VEE - Verpflichtungsermächtigungen (einzeln)**

**Stadt Lauf a.d.Pegnitz**

**2022**



Einzelübersicht Verpflichtungsermächtigungen 2022							Beträge in EUR		
Jahr	Haushalts- stelle	2023	2024	Voraussichtlich fällige Ausgaben		2028	Folgejahre		
				2025	2026	2027			
2022	2141 .9452	2.525.950	0	-	-	-	-	-	
	6102 .9510	670.000	-	-	-	-	-	-	
	6304 .9510	100.000	-	-	-	-	-	-	
	6330 .9510	100.000	-	-	-	-	-	-	
	6332 .9510	-	170.000	-	-	-	-	-	
	6337 .9510	250.000	-	-	-	-	-	-	
	6344 .9510	100.000	-	-	-	-	-	-	
	6356 .9510	200.000	0	0	-	-	-	-	
	6357 .9510	100.000	500.000	500.000	-	-	-	-	
	6360 .9510	50.000	-	-	-	-	-	-	
	6389 .9510	110.000	-	-	-	-	-	-	
	6405 .9510	50.000	-	-	-	-	-	-	
	8839 .9420	2.000.000	1.600.000	250.000	-	-	-	-	
	Summe 2022	6.255.950	2.270.000	750.000	-	-	-	-	
2021	1301 .9357	250.000	250.000	-	-	-	-	-	
	2141 .9452	2.525.950	-	-	-	-	-	-	
	4643 .9420	1.600.000	250.000	-	-	-	-	-	
	6906 .9500	300.000	-	-	-	-	-	-	
	Summe 2021	4.675.950	500.000	-	-	-	-	-	
2020	2121 .9452	2.000.000	-	-	-	-	-	-	
	2141 .9452	2.525.950	-	-	-	-	-	-	
	2142 .9451	2.500.000	-	-	-	-	-	-	
	Summe 2020	7.025.950	-	-	-	-	-	-	
	Summe gesamt	17.957.850	2.770.000	750.000	-	-	-	-	



# **VEG - Verpflichtungsermächtigungen (gesamt)**

**Stadt Lauf a.d.Pegnitz**

**2022**



Übersicht über die aus Verpflichtungsermächtigungen voraussichtlich fällig werdenden Ausgaben						2022		Beträge in EUR (Tausend)	
Verpflichtungsermächtigung im Haushaltsplan des Jahres	2023	2024	Voraussichtlich fällige Ausgaben			2028	Folgejahre		
1	2	3	2025	2026	2027	7	8		
			4	5	6				
2022	6.256	2.270	750	0	0	0	0		
2021	4.676	500	0	0	0	0	0		
2020	7.026	0	0	0	0	0	0		
<b>Summe</b>	<b>17.958</b>	<b>2.770</b>	<b>750</b>	<b>0</b>	<b>0</b>	<b>0</b>	<b>0</b>		
Nachrichtlich: im Finanzplan vorgesehene Kreditaufnahmen	9.858	9.098	6.664	0	0	0	0		





# **FUEB - Finanzierungsübersicht**

**Stadt Lauf a.d.Pegnitz**

**2022**



Gesamtplan 2022 4. Finanzierungsübersicht		Beträge in EUR (Tausend)
A. Finanzierungssaldo		
1. Gesamteinnahmen	80.393	
2. Einnahmen aus besonderen Finanzierungsvorgängen (Nrn. 9.1, 10.1, 11.1)	6.387	
3. Saldo (1.,2.)		<u>74.006</u>
4. Gesamtausgaben	80.393	
5. Ausgaben aus besonderen Finanzierungsvorgängen (Nrn. 8, 9.2, 10.2, 11.2)	1.420	
6. Saldo (4., 5.)		<u>78.973</u>
7. Saldo (3., 6.)		<u>4.967-</u>
B. Besondere Finanzierungsvorgänge		
8. Ausgaben zur Deckung von Fehlbeträgen		0
9.1 Entnahmen aus Rücklagen	0	
9.2 Zuführungen zu Rücklagen	2	
9.3 Saldo (9.1, 9.2)		<u>2-</u>
10.1 Einnahmen aus Krediten	6.387	
10.2 Tilgung von Krediten	1.418	
10.3 Saldo (10.1, 10.2)		<u>4.969</u>
11.1 Einnahmen aus Inneren Darlehen	0	
11.2 Rückzahlung aus Inneren Darlehen	0	
11.3 Saldo (11.1, 11.2)		<u>0</u>
12. Saldo (8., 9.3, 10.3, 11.3)		<u>4.967</u>
C. Nachrichtlich: Kredite vom Kreditmarkt (ohne Umschuldungen)		
13.1 Einnahmen	6.137	
13.2 Tilgung	1.418	
13.3 Saldo (13.1, 13.2)		<u>4.719</u>



## Übersicht über den voraussichtlichen Stand der Rücklagen

Art	Stand zu Beginn des Vorjahres  2021 Euro	voraussichtlicher Stand zu Beginn des Haushaltsjahres 2022 Euro
<b>1. Allgemeine Rücklage</b>	<b>1.598.980</b>	<b>348.980</b>
<b>2. Sonderrücklagen</b>		
2.1 Römer'sche Stiftung	<b>258.202</b>	<b>8.388</b>
2.2 Abwasserbeseitigung	<b>neu: SoPo ORB</b>	<b>SoPo ORB</b>
2.3 frühere Kulturstiftung (aufgelöst 2016)	102.399	102.399
<b>3. Innere Darlehen/sonstige Rücklagen</b> (gewährtes Trägerdarlehen an den Optimierten Regiebetrieb Abwasserbeseitigung der Stadt Lauf a.d. Peg.)	13.142.101	12.412.101
<u>Nachrichtlich:</u>		
Ausgaben des Verwaltungshaushaltes der letzten 3 Jahre		
2019	63.491.015,00 €	
2020	64.413.018,00 €	
2021	62.060.390,00 €	
Durchschnitt der letzten 3 Jahre	63.321.474,33 €	
hiervon eins von Hundert	633.210,00 €	Mindestrücklage

# Übersicht über den voraussichtlichen Stand der Schulden

in 1.000 Euro

## Stadt Lauf a.d. Pegnitz

Art	Stand zu Beginn	Stand zu Beginn	voraussichtlicher		Stand nach
	des Vorjahres (= JRErg.2020)	des Haushalts- jahres	Zugang	Abgang	Ablauf des Haushaltsjahres
	01.01.2021	01.01.2022	2022	2022	31.12.2022
<b>1. Schulden aus Krediten von/vom</b>					
1.1 Bund, LAF, ERP-Sondervermögen	-	-	-	-	-
1.2 Land	-	-	-	-	-
1.3 Gemeinden und Gemeindeverbänden	-	-	-	-	-
1.4 Zweckverbänden u. dgl.	-	-	-	-	-
1.5 sonstigen öffentlichen Bereich	-	-	-	-	-
1.6 Kommun. Sonderrechnungen					
<b>Schulden des Optimierten Regiebetrieb Abwasser</b>					
- bei der Stadt Lauf a.d. Peg.	13.142	12.412		780	11.632
1.7 Kreditmarkt bei privaten Unternehmen/ Sonstigen öffentlichen Sonderrechnungen	20.720	19.341	13.509*	1.418	31.432
<b>Summe 1</b>	<b>33.862</b>	<b>31.753</b>	<b>13.509</b>	<b>2.198</b>	<b>43.064</b>
* inkl. 7.121.946 EUR aus Kreditermächtigung aus 2021					
<b>2. Innere Darlehen aus Sonderrücklagen</b>	-	-	-	-	-
<b>3. Äußere Kassenkredite</b>	-	-	-	-	-
<b>4. Kreditähnliche Verpflichtungen</b>					
4.1 Bürgschaften	12.876	12.876	-	-	12.876
<b>Summe 4</b>	<b>12.876</b>	<b>12.876</b>	<b>0</b>	<b>0</b>	<b>12.876</b>



**Budgetplan**  
**für das Haushaltsjahr**  
**2022**



# Feuerlöschwesen

<b>Budget=Zweckbindungsring</b>		<b>09</b>	
<b>Budgetverantwortliche/r:</b>		<b>Sprecher der Feuerwehren</b>	
<b>Einzelplan:</b>		<b>1</b>	
<b>Unterabschnitt:</b>		<b>1301</b>	
<b>Budgetansatz 2022</b>		<b>58.000 EUR</b>	
im Budget enthalten:			
		<b>Haushalts-</b> <b>ansatz</b>	<b>Ergebnis der</b> <b>Jahresrechnung</b>
		2021	2020
<b>Verwaltungshaushalt</b>			
<b>Ausgaben (UA 1301)</b>			
5200	Verwaltungs- und Zweckausstattung	} 73.000	1.671,06
5250	Technische Geräte und Apparate		30.890,21
5601	Dienst- und Schutzkleidung		20.698,17
<b>6320</b>	Verschiedener Betriebsaufwand		2.500,00
6325	Vorräte, Verbrauchsmaterial		8.747,33
6500	Bürobedarf		410,63
		73.000	64.917,40

# Grundschule Rudolfshof

<b>Budget= Zweckbindungsring</b>	<b>10</b>		
<b>Budgetverantwortliche/r:</b>	<b>Schulleitung</b>		
<b>Einzelplan:</b>	<b>2</b>		
<b>Unterabschnitt:</b>	<b>2104</b>		
<b>Anzahl Schüler (01.10.2021)</b>	<b>356</b>		
<b>Budgetansatz 2022(.6320)</b>	<b>23.240</b>	<b>EUR</b>	
im Budget enthalten:			
	Haushalts- ansatz	Ergebnis der Jahresrechnung	
	2021	2020	
<b>Verwaltungshaushalt</b>			
<b>Ausgaben</b>			
5270 Schulausstattung	}	2.684,23	
5710 Lehr- und Unterrichtsmittel (bisher UA 5710, 5712, 5715, 5723, 6325)		5.517,30	
5790 Sonstiger schulischer Betriebsaufwand		22.560	2.894,61
<b>6320</b> Verschiedener Betriebsaufwand			7.285,51
6500 Bürobedarf			2.597,45
6510 Bücher, Zeitschriften u.ä.			1.220,90
	22.560	22.200,00	

## Schlüssel für Ermittlung des Budgetansatzes

### Grundschüler

1-75 Schüler	120 EUR pro Schüler
76-150 Schüler	80 EUR pro Schüler
ab dem 151. Schüler	40 EUR pro Schüler

### Mittelschüler

1-75 Schüler	155 EUR pro Schüler
76-150 Schüler	115 EUR pro Schüler
ab dem 151. Schüler	75 EUR pro Schüler

# Kunigundenschule

<b>Budget=Zweckbindungsring</b>	<b>11</b>		
<b>Budgetverantwortliche/r:</b>	<b>Schulleitung</b>		
<b>Einzelplan:</b>	<b>2</b>		
<b>Unterabschnitt:</b>	<b>2121</b>		
<b>Anzahl Schüler (01.10.2021)</b> <b>Budgetansatz 2022 (.6320)</b>	<b>176</b> <b>22.200</b>	<b>EUR</b>	
im Budget enthalten:			
	Haushalts- ansatz	Ergebnis der Jahresrechnung	
	2021	2020	
<b>Verwaltungshaushalt</b>			
<b>Ausgaben</b>			
5270 Schulausstattung	}	4.270,87	
5710 Lehr- und Unterrichtsmittel (bisher UA 5710, 5712, 5715, 5723, 6325)		4.028,91	
5790 Sonstiger schulischer Betriebsaufwand		22.800	1.583,87
<b>6320</b> Verschiedener Betriebsaufwand			11.862,03
6500 Bürobedarf			2.176,71
6510 Bücher, Zeitschriften u.ä.			240,50
	22.800	24.162,89	

## Schlüssel für Ermittlung des Budgetansatzes

### Grundschüler

1-75 Schüler	120 EUR pro Schüler
76-150 Schüler	80 EUR pro Schüler
ab dem 151. Schüler	40 EUR pro Schüler

### Mittelschüler

1-75 Schüler	155 EUR pro Schüler
76-150 Schüler	115 EUR pro Schüler
ab dem 151. Schüler	75 EUR pro Schüler

# Bertleinschule

<b>Budget=Zweckbindungsring</b>		<b>12</b>		
<b>Budgetverantwortliche/r:</b>		<b>Schulleitung</b>		
<b>Einzelplan:</b>		<b>2</b>		
<b>Unterabschnitt:</b>		<b>2141</b>		
<b>Anzahl Schüler (01.10.2021)</b>		Grundschule	<b>280</b>	
		Mittelschule	<b>185</b>	
<b>Budgetansatz 2022 (.6320)</b>			<b>48.075 EUR</b>	
im Budget enthalten:				
		Haushalts- ansatz	Ergebnis der Jahresrechnung	
		2021	2020	
<b>Verwaltungshaushalt</b>				
<b>Ausgaben</b>				
5270	Schulausstattung	}	940,89	
5710	Lehr- und Unterrichtsmittel (bisher UA 5710, 5712, 5715, 5723, 6325)		6.146,04	
5790	Sonstiger schulischer Betriebsaufwand		48.630	3.503,71
<b>6320</b>	Verschiedener Betriebsaufwand			29.353,03
6500	Bürobedarf			3.403,61
6510	Bücher, Zeitschriften u.ä.			2.727,72
		48.630	46.075,00	

## Schlüssel für Ermittlung des Budgetansatzes

### Grundschüler

1-75 Schüler	120 EUR pro Schüler
76-150 Schüler	80 EUR pro Schüler
ab dem 151. Schüler	40 EUR pro Schüler

### Mittelschüler

1-75 Schüler	155 EUR pro Schüler
76-150 Schüler	115 EUR pro Schüler
ab dem 151. Schüler	75 EUR pro Schüler

# Schule Heuchling

<b>Budget=Zweckbindungsring</b>	<b>13</b>		
<b>Budgetverantwortliche/r:</b>	<b>Schulleitung</b>		
<b>Einzelplan:</b>	<b>2</b>		
<b>Unterabschnitt:</b>	<b>2142</b>		
<b>Anzahl Schüler (01.10.2021)</b> <b>Budgetansatz 2022 (.6320)</b>	<b>127</b> <b>24.500</b>	<b>EUR</b>	
im Budget enthalten:			
	Haushalts- ansatz	Ergebnis der Jahresrechnung	
	2021	2020	
<b>Verwaltungshaushalt</b>			
<b>Ausgaben</b>			
5270 Schulausstattung	}	719,60	
5710 Lehr- und Unterrichtsmittel (bisher UA 5710, 5712, 5715, 5723, 6325)		1.290,97	
<b>5790</b> Sonstiger schulischer Betriebsaufwand		12.760	18.899,99
<b>6320</b> Verschiedener Betriebsaufwand			697,58
6500 Bürobedarf			1.286,28
6510 Bücher, Zeitschriften u.ä.			1.026,51
	12.760	23.920,93	

## Schlüssel für Ermittlung des Budgetansatzes

### Grundschüler

1-75 Schüler	120 EUR pro Schüler
76-150 Schüler	80 EUR pro Schüler
ab dem 151. Schüler	40 EUR pro Schüler

### Mittelschüler

1-75 Schüler	155 EUR pro Schüler
76-150 Schüler	115 EUR pro Schüler
ab dem 151. Schüler	75 EUR pro Schüler

## Was ist im Schulbereich wo zu buchen?

### im Budget enthalten:

5270	<b>Schulausstattung</b> Ausgaben für die laufende Unterhaltung sowie für die Anschaffung, Herstellung und Ersatzbeschaffung von Werkzeugen und Geräten die einzeln bewertbar und nutzbar sind und <b>nicht mehr als 800 €</b> zzgl. Mehrwertsteuer kosten, z.B. Arbeitsgeräte und -maschinen aller Art, Büromaschinen, Zimmerausstattungen, Schulausstattung (Möbiliar, Maschinen, Anlagen und Geräte für speziellen Unterricht, soweit nicht 5710) Haus- und Küchengeräte, Geschirr, Bestecke, Kleidung sonstige Gebrauchsgegenstände, soweit es sich nicht um Verbrauchsmittel handelt (hier 5710)
5710	<b>Lehr und Unterrichtsmittel (bisher: 5710, 5712, 5715, 5723, 6325)</b> Sachmittel, die die Lehrer im oder zur Vorbereitung auf den Unterricht verbraucht und benutzt, z.B. Landkarten, Filme, Dias, Zeichnungen, sonstiges Anschauungsmaterial Experimentiermaterial u.ä. (insb. für naturwissenschaftlichen Unterricht) Kreide, Tinte, Farben, Zeichenmaterial, Papier, Schwämme, u.s.w. Werkstoffe, Arbeitsmaterialien und sonstiges Verbrauchsmaterial (z.B. beim Werkunterricht) Schülerbücherei Lernmittel nach Art. 20 Abs. 3 Sätze 1 und 3 des Bay. Schulfinanzierungsgesetzes (ohne Ugr. 577/578)
5790	<b>Sonstiger schulischer Betriebsaufwand</b> sonstige Sachausgaben, z.B. Kosten für Fahrten zum Schwimmunterricht, Zeugnisse, Schülerlisten, Unterrichtsfahrten, Ausflüge, Schulwandern
6320	<b>verschiedener Betriebsaufwand</b> Reinigung Wischmops/ Tafellappen/ Tischtücher
6500	<b>Bürobedarf</b> Schreib- und Zeichenbedarf und kleinere Arbeitsmittel z.B. Schreibpapier, Vordrucke Kopierpapier/Kopien, Toner
6510	<b>Bücher und Zeitschriften</b> Bücher, Zeitschriften, Zeitungen, Gesetz-, Verordnungs- und Amtsblätter, Dienstvorschriften (nicht Schülerbücherei und Lehrmittel nach Art. 20 des Bayerischen Schulfinanzierungsgesetzes)

### nicht im Budget enthalten:

6520	<b>Post- und Fernmeldegebühren</b> Internet-, Telefon-, Kabelgebühren
6522	<b>Fernsprech- und Fernschreibwartungsgebühren, Mieten</b> Kopierermieten
6525	<b>Post-, Rundfunk-, und Fernsehgebühren</b> GEZ
9356	<b>Schulausstattungen</b> <b>Einmalige Ausgaben</b> für größere Anschaffungen wenn sie die <b>800 €-Grenze überschreiten</b> – (ansonsten 5270) und gleichzeitig eine wesentliche Wertsteigerung oder Aufstockung des Bestandes (z. B. neue, bessere Möbel, Einrichtung wie Schränke, Tafeln und dergl., teure und langlebigere Werkzeuge u. ä.) darstellen. Es muss sich dabei um wertsteigernde Anschaffungsgegenstände handeln und nicht nur um Ersatz- oder Erhaltungsaufwand. Mit dem angeschafften Gegenstand muss sich das Anlagevermögen der Stadt erhöhen.

# Industriemuseum

<b>Budget=Zweckbindungsring</b>	<b>14</b>		
<b>Budgetverantwortliche/r:</b>	<b>Einrichtungsleitung</b>		
<b>Einzelplan:</b>	<b>3</b>		
<b>Unterabschnitt:</b>	<b>3202</b>		
<b>Budgetansatz 2022 (.6320)</b>	<b>51.000</b>	<b>EUR</b>	
im Budget enthalten:			
	Haushalts- ansatz	Ergebnis der Jahresrechnung	
	2021	2020	
<b>Verwaltungshaushalt</b>			
<b>Ausgaben</b>			
6556 Honorare	}	0,00	
6316 Veranstaltung		7.141,16	
<b>6320</b> Verschiedener Betriebsaufwand		25.000	41.851,65
6500 Bürobedarf			147,38
	25.000	49.140,19	

# Archiv

<b>Budget= Zweckbindungsring</b>		<b>15</b>		
<b>Budgetverantwortliche/r:</b>		<b>Einrichtungsleitung</b>		
<b>Einzelplan:</b>		<b>3</b>		
<b>Unterabschnitt:</b>		<b>3210</b>		
<b>Budgetansatz 2022 (.6320)</b>		<b>15.000</b>	<b>EUR</b>	
im Budget enthalten:				
		Haushalts- ansatz	Ergebnis der Jahresrechnung	
		2021	2020	
<b>Verwaltungshaushalt</b>				
<b>Ausgaben</b>				
5200	Verwaltungs- und Zweckausstattung	}	3.972,06	
<b>6320</b>	Verschiedener Betriebsaufwand		15.000	9.509,15
6500	Bürobedarf			0,00
6510	Bücher, Zeitschriften u.ä.			1.231,32
		15.000	14.712,53	



# Musikschule

<b>Budget=Zweckbindungsring</b>	<b>16</b>	
<b>Budgetverantwortliche/r:</b>	<b>Schulleitung</b>	
<b>Einzelplan:</b>	<b>3</b>	
<b>Unterabschnitt:</b>	<b>3331</b>	
<b>Budgetansatz 2022 (.6320)</b>	<b>31.500</b>	<b>EUR</b>
im Budget enthalten:		
	Haushalts- ansatz	Ergebnis der Jahresrechnung
	2021	2020
<b>Verwaltungshaushalt</b>		
<b>Ausgaben</b>		
5270 Schulausstattung		0,00
<b>6320</b> Verschiedener Betriebsaufwand	} 10.000	10.000,00
6500 Bürobedarf		0,00
	10.000	10.000,00



# Jugendzentrum

<b>Budget=Zweckbindungsring</b>	<b>20</b>		
<b>Budgetverantwortliche/r:</b>	<b>Einrichtungsleitung</b>		
<b>Einzelplan:</b>	<b>4</b>		
<b>Unterabschnitt:</b>	<b>4608</b>		
<b>Budgetansatz 2022 (.6320)</b>	<b>5.000</b>	<b>EUR</b>	
im Budget enthalten:			
	Haushalts- ansatz	Ergebnis der Jahresrechnung	
	2021	2020	
<b>Verwaltungshaushalt</b>			
<b>Ausgaben</b>			
5200 Verwaltungs- und Zweckausstattung	}	68,07	
5712 Lehrerbücherei, Fachliteratur		119,40	
<b>6320</b> Verschiedener Betriebsaufwand		6.500	3.646,45
6500 Bürobedarf			0,00
6510 Bücher, Zeitschriften u.ä.			0,00
	6.500	3.833,92	

# Kinderkrippe Eichenhainstraße

<b>Budget=Zweckbindungsring</b> <b>21</b> <b>Budgetverantwortliche/r:</b> <b>Einrichtungsleitung</b> <b>Einzelplan:</b> <b>4</b> <b>Unterabschnitt:</b> <b>4645*</b>																										
<b>Anzahl Gruppen</b> <b>Budgetansatz 2022 (.6320)</b>  im Budget enthalten:	<b>2</b> <b>4.300 EUR</b>																									
	<table border="1" style="width: 100%; border-collapse: collapse;"> <thead> <tr> <th style="width: 60%;"></th> <th style="width: 20%; text-align: center;">Haushalts- ansatz</th> <th style="width: 20%; text-align: center;">Ergebnis der Jahresrechnung</th> </tr> <tr> <th></th> <th style="text-align: center;">2021</th> <th style="text-align: center;">2020</th> </tr> </thead> <tbody> <tr> <td colspan="3"><b>Verwaltungshaushalt</b></td> </tr> <tr> <td colspan="3" style="padding-left: 20px;"><b>Ausgaben</b></td> </tr> <tr> <td>5200    Verwaltungs- und Zweckausstattung</td> <td rowspan="5" style="text-align: center; vertical-align: middle;">} 4.300</td> <td style="text-align: right;">60,06</td> </tr> <tr> <td>5712    Lehrerbücherei, Fachliteratur</td> <td style="text-align: right;">245,10</td> </tr> <tr> <td>5810    Lebensmittel</td> <td style="text-align: right;">127,12</td> </tr> <tr> <td><b>6320</b>    Verschiedener Betriebsaufwand</td> <td style="text-align: right;"><b>3.739,02</b></td> </tr> <tr> <td>6500    Bürobedarf</td> <td style="text-align: right;">0,00</td> </tr> <tr> <td></td> <td style="text-align: center; border-top: 1px dotted black;">4.300</td> <td style="text-align: right; border-top: 1px dotted black;">4.171,30</td> </tr> </tbody> </table>		Haushalts- ansatz	Ergebnis der Jahresrechnung		2021	2020	<b>Verwaltungshaushalt</b>			<b>Ausgaben</b>			5200    Verwaltungs- und Zweckausstattung	} 4.300	60,06	5712    Lehrerbücherei, Fachliteratur	245,10	5810    Lebensmittel	127,12	<b>6320</b> Verschiedener Betriebsaufwand	<b>3.739,02</b>	6500    Bürobedarf	0,00		4.300
	Haushalts- ansatz	Ergebnis der Jahresrechnung																								
	2021	2020																								
<b>Verwaltungshaushalt</b>																										
<b>Ausgaben</b>																										
5200    Verwaltungs- und Zweckausstattung	} 4.300	60,06																								
5712    Lehrerbücherei, Fachliteratur		245,10																								
5810    Lebensmittel		127,12																								
<b>6320</b> Verschiedener Betriebsaufwand		<b>3.739,02</b>																								
6500    Bürobedarf		0,00																								
	4.300	4.171,30																								

\*neue Gliederung wg. Stat. LA seit HH 2019

## Schlüssel für Ermittlung des Budgetansatzes

1. Gruppe	2.250 EUR
2. Gruppe	2.050 EUR
3. Gruppe	1.850 EUR
4. Gruppe	1.650 EUR
5. Gruppe	1.450 EUR

# Kindertagesstätte Simonshofen

<b>Budget=Zweckbindungsring</b>	<b>22</b>	
<b>Budgetverantwortliche/r:</b>	<b>Einrichtungsleitung</b>	
<b>Einzelplan:</b>	<b>4</b>	
<b>Unterabschnitt:</b>	<b>4640</b>	
<b>Anzahl Gruppen</b> <b>Budgetansatz 2022 (.6320)</b>	<b>1</b> <b>2.250</b>	<b>EUR</b>
im Budget enthalten:		
	Haushalts- ansatz	Ergebnis der Jahresrechnung
	2021	2020
<b>Verwaltungshaushalt</b>		
<b>Ausgaben</b>		
5200    Verwaltungs- und Zweckausstattung	}	22,55
5712    Lehrerbücherei, Fachliteratur		22,00
5810    Lebensmittel		103,44
<b>6320</b> Verschiedener Betriebsaufwand		1.847,64
6500    Bürobedarf		0,00
	2.250	1.995,63

## Schlüssel für Ermittlung des Budgetansatzes

1. Gruppe	2.250 EUR
2. Gruppe	2.050 EUR
3. Gruppe	1.850 EUR
4. Gruppe	1.650 EUR
5. Gruppe	1.450 EUR

## Kindertagesstätte Bertleinstraße

<b>Budget=Zweckbindungsring</b>	<b>23</b>	
<b>Budgetverantwortliche/r:</b>	<b>Einrichtungsleitung</b>	
<b>Einzelplan:</b>	<b>4</b>	
<b>Unterabschnitt:</b>	<b>4641</b>	
<b>Anzahl Gruppen</b> <b>Budgetansatz 2022 (.6320)</b>	<b>5</b> <b>14.250</b>	<b>EUR</b>
im Budget enthalten:		
	Haushalts- ansatz	Ergebnis der Jahresrechnung
	2021	2020
<b>Verwaltungshaushalt</b>		
<b>Ausgaben</b>		
5200    Verwaltungs- und Zweckausstattung	}	2.118,23
5712    Lehrerbücherei, Fachliteratur		187,42
5810    Lebensmittel		118,64
<b>6320</b> Verschiedener Betriebsaufwand		6.585,66
6500    Bürobedarf		0,00
	9.250	9.009,95

### Schlüssel für Ermittlung des Budgetansatzes

1. Gruppe	2.250 EUR
2. Gruppe	2.050 EUR
3. Gruppe	1.850 EUR
4. Gruppe	1.650 EUR
5. Gruppe	1.450 EUR

# Kindertagesstätte Kunigundenstraße

<b>Budget=Zweckbindungsring</b>	<b>24</b>	
<b>Budgetverantwortliche/r:</b>	<b>Einrichtungsleitung</b>	
<b>Einzelplan:</b>	<b>4</b>	
<b>Unterabschnitt:</b>	<b>4642</b>	
<b>Anzahl Gruppen</b> <b>Budgetansatz 2022 (.6320)</b>	<b>4</b> <b>7.800</b>	<b>EUR</b>
im Budget enthalten:		
	Haushalts- ansatz	Ergebnis der Jahresrechnung
	2021	2020
<b>Verwaltungshaushalt</b>		
<b>Ausgaben</b>		
5200    Verwaltungs- und Zweckausstattung	}	385,63
5712    Lehrerbücherei, Fachliteratur		140,00
5810    Lebensmittel		591,53
<b>6320</b> Verschiedener Betriebsaufwand		6.655,75
6500    Bürobedarf		0,00
	<b>7.800</b>	<b>7.772,91</b>

## Schlüssel für Ermittlung des Budgetansatzes

1. Gruppe	2.250 EUR
2. Gruppe	2.050 EUR
3. Gruppe	1.850 EUR
4. Gruppe	1.650 EUR
5. Gruppe	1.450 EUR

# Kindertagesstätte Heuchling

<b>Budget=Zweckbindungsring</b>	<b>25</b>	
<b>Budgetverantwortliche/r:</b>	<b>Einrichtungsleitung</b>	
<b>Einzelplan:</b>	<b>4</b>	
<b>Unterabschnitt:</b>	<b>4643</b>	
<b>Anzahl Gruppen</b> <b>Budgetansatz 2022 (.6320)*</b>	<b>3</b> <b>4.100</b>	<b>EUR</b>
im Budget enthalten:		
	Haushalts- ansatz	Ergebnis der Jahresrechnung
	2021	2020
<b>Verwaltungshaushalt</b>		
<b>Ausgaben</b>		
5200    Verwaltungs- und Zweckausstattung	}	87,56
5712    Lehrerbücherei, Fachliteratur		148,41
5810    Lebensmittel		465,84
<b>6320</b> Verschiedener Betriebsaufwand		5.448,19
6500    Bürobedarf		0,00
	6.150	6.150,00

\* Übernahme der Einrichtung durch ASB ab September 2022

## Schlüssel für Ermittlung des Budgetansatzes

1. Gruppe	2.250 EUR
2. Gruppe	2.050 EUR
3. Gruppe	1.850 EUR
4. Gruppe	1.650 EUR
5. Gruppe	1.450 EUR



# Kindertagesstätte Neunhof

<b>Budget=Zweckbindungsring</b>	<b>26</b>	
<b>Budgetverantwortliche/r:</b>	<b>Einrichtungsleitung</b>	
<b>Einzelplan:</b>	<b>4</b>	
<b>Unterabschnitt:</b>	<b>4644</b>	
<b>Anzahl Gruppen</b> <b>Budgetansatz 2022 (.6320)</b>	<b>3</b> <b>6.150</b>	<b>EUR</b>
im Budget enthalten:		
	Haushalts- ansatz	Ergebnis der Jahresrechnung
	2021	2020
<b>Verwaltungshaushalt</b>		
<b>Ausgaben</b>		
5200 Verwaltungs- und Zweckausstattung	}	1.275,18
5712 Lehrerbücherei, Fachliteratur		277,95
5810 Lebensmittel		86,43
<b>6320</b> Verschiedener Betriebsaufwand		5.501,10
6500 Bürobedarf		0,00
	6.150	7.140,66

## Schlüssel für Ermittlung des Budgetansatzes

1. Gruppe	2.250 EUR
2. Gruppe	2.050 EUR
3. Gruppe	1.850 EUR
4. Gruppe	1.650 EUR
5. Gruppe	1.450 EUR

# Kindertagesstätte Am Hardt

<b>Budget=Zweckbindungsring</b>	<b>28</b>	
<b>Budgetverantwortliche/r:</b>	<b>Einrichtungsleitung</b>	
<b>Einzelplan:</b>	<b>4</b>	
<b>Unterabschnitt:</b>	<b>4646</b>	
<b>Anzahl Gruppen</b> <b>Budgetansatz 2022 (.6320)</b>	<b>3</b> <b>6.150</b>	<b>EUR</b>
im Budget enthalten:		
	Haushalts- ansatz	Ergebnis der Jahresrechnung
	2021	2020
<b>Verwaltungshaushalt</b>		
<b>Ausgaben</b>		
5200    Verwaltungs- und Zweckausstattung	}	617,33
5712    Lehrerbücherei, Fachliteratur		240,40
5810    Lebensmittel		636,25
<b>6320</b> Verschiedener Betriebsaufwand		5.860,41
6500    Bürobedarf		0,00
	6.150	7.354,39

## Schlüssel für Ermittlung des Budgetansatzes

1. Gruppe	2.250 EUR
2. Gruppe	2.050 EUR
3. Gruppe	1.850 EUR
4. Gruppe	1.650 EUR
5. Gruppe	1.450 EUR

# Kindertagesstätte Schönberger Weg

<b>Budget=Zweckbindungsring</b>	<b>30</b>	
<b>Budgetverantwortliche/r:</b>	<b>Einrichtungsleitung</b>	
<b>Einzelplan:</b>	<b>4</b>	
<b>Unterabschnitt:</b>	<b>4648</b>	
<b>Anzahl Gruppen</b> <b>Budgetansatz 2022 (.6320)</b>	<b>5</b> <b>9.250</b>	<b>EUR</b>
im Budget enthalten:		
	Haushalts- ansatz	Ergebnis der Jahresrechnung
	2021	2020
<b>Verwaltungshaushalt</b>		
<b>Ausgaben</b>		
5200    Verwaltungs- und Zweckausstattung	}	1.914,78
5712    Lehrerbücherei, Fachliteratur		566,55
5810    Lebensmittel		705,93
<b>6320</b> Verschiedener Betriebsaufwand		6.062,74
6500    Bürobedarf		0,00
	9.250	9.250,00

## Schlüssel für Ermittlung des Budgetansatzes

1. Gruppe	2.250 EUR
2. Gruppe	2.050 EUR
3. Gruppe	1.850 EUR
4. Gruppe	1.650 EUR
5. Gruppe	1.450 EUR

# Bauhof

<b>Budget=Zweckbindungsring</b>	<b>37</b>	
<b>Budgetverantwortliche/r:</b>	<b>Bauhofleitung</b>	
<b>Einzelplan:</b>	<b>7</b>	
<b>Unterabschnitt:</b>	<b>7711</b>	
<b>Budgetansatz 2022</b> (.5200)	1.500	EUR
(.5209)	150.000	EUR
(.5220)	30.000	EUR
(.5600)	11.000	EUR
(.5620)	10.000	EUR
(.6320)	17.200	EUR
(.6500)	500	EUR
(.6510)	1.000	EUR
	<b>221.200</b>	<b>EUR</b>
im Budget enthalten:		
	Haushalts- ansatz	Ergebnis der Jahresrechnung
	2021	2020
<b>Verwaltungshaushalt</b>		
<b>Ausgaben</b>		
5200 Verwaltungs- und Zweckausstattung	}	71,56
5202 Verwaltungs- und Zweckausstattung Neubau		20.160,00
5220 Arbeitsgeräte und Maschinen		39.461,27
5600 Dienst- und Schutzkleidung		8.905,05
5620 Aus- u. Fortbildung		756,84
<b>6320</b> Verschiedener Betriebsaufwand		50.078,49
6500 Bürobedarf		386,30
6510 Bücher, Zeitschriften u.ä.		1.180,49
	121.000	121.000,00

## **Stellenplan 2022**

# Stellenplan 2022

## Teil A: Gesamtübersicht

### I. Beamte

#### a) Vollbeschäftigte

Wahlbeamte und sonstige Beamte (Amtsbezeichnungen)	BesGr.	Stellen 2022			Stellen 2021	besetzte Stellen am 30.06.2021	Erläuterungen
		insges.	darunter				
			mit Amtszulage	Stellenobergr.*			
<b>Wahlbeamt-er/in</b>	B 3	1			1	1	
<b>4. Qualifikationsebene (höherer Dienst)</b>							
Direktor/-in	A 15	0			0	0	
Oberrat/-rätin	A 14	0			1	1	
Rat/Rätin	A 13	0			0	0	
<b>3. Qualifikationsebene (gehobener Dienst)</b>							
Rat/Rätin	A 13	1			0	0	
Amtsrat/rätin	A 12	5			5	5	
Amtmann/Amtfrau	A 11	3			3	3	
Oberinspektor/in	A 10	1			1	1	
Inspektor/in	A 9	1			1	0	
<b>2. Qualifikationsebene (mittlerer Dienst)</b>							
Inspektor/in	A 9	0			2	0	
Hauptsekretär/in	A 8	2			2	2	
Obersekretär/in	A 7	2			2	2	
Sekretär/in	A 6	2			1	0	
<b>Beamte insgesamt</b>		<b>18</b>	<b>0</b>		<b>19</b>	<b>15</b>	

#### b) Teilzeitbeschäftigte

Laufbahngruppe Amtsbezeichnung	BesGr.	Stellen 2022			Stellen 2021	besetzte Stellen am 30.06.2021	Erläuterungen
		insges.	darunter				
			mit Amtszulage	Stellenobergr.*			
<b>4. Qualifikationsebene (Höherer Dienst)</b>							
<b>3. Qualifikationsebene (gehobener Dienst)</b>							
Rat/Rätin	A 13	1			1	1	1 Stelle k.w.
Amtsrat/-rätin	A 12	0			0	0	
Amtmann/Amtfrau	A 11	0			0	0	
Oberinspektor/in	A 10	0			0	0	
<b>2. Qualifikationsebene (mittlerer Dienst)</b>							
Inspektor/in	A 9	2			1	1	
Hauptsekretär/in	A 8	1			2	2	
Obersekretär/in	A 7	0			0	0	
<b>Beamte insgesamt</b>		<b>4</b>			<b>4</b>	<b>4</b>	

\*) d.h. bei Stellenobergrenzen nicht berücksichtigt

## Stellenplan 2022

Teil A: Gesamtübersicht  
II. Arbeitnehmer/innen

a) Vollbeschäftigte

Entgeltgruppe	2022	2021	besetzte Stellen am 30.06.2021	Erläuterungen
15	2	1	1	
14	2	1	1	
13	1	2	1	
12	5	6	6	
11	7	8	7	
10	9	12	11	
9c	2	2	2	
9b	7	8	8	
9a	10	7	5	
8	6	9	9	
7	27	22	12	
6	23	25	23	2 Stellen k.w.
5	14	13	14	
4	10	9	9	
3	3	2	2	
2Ü	0	0	0	
2	1	1	1	
1	0	0	0	
Arbeitnehmer/innen, soweit nicht im Sozial- und Erziehungsdienst	129	128	112	
Entgeltgruppe				
S 18	0	0	0	
S 17	0	0	0	
S 16	0	0	0	
S 15	4	3	3	
S 14	0	0	0	
S 13	3	3	3	1 Stelle k.w.
S 12	0	0	0	
S11b	1	1	1	
S 10	-	-	-	
S 9	2	2	2	
S 8b	4	4	4	
S 8a	20	20	20	2 Stellen k.w.
S 7	0	0	0	
S 6	-	-	-	
S 5	-	-	-	
S 4	0	2	2	
S 3	19	17	17	3 Stellen k.w.
S 2	0	0	0	
Arbeitnehmer/innen im Sozial- und Erziehungsdienst	53	52	52	
Arbeitnehmer/innen insgesamt	182	180	164	

## Stellenplan 2022

### Teil A: Gesamtübersicht II. Arbeitnehmer/innen

#### b) Teilzeitbeschäftigte

Entgeltgruppe	2022	2021	besetzte Stellen am 30.06.2021	Erläuterungen
15	0	0	0	
14	0	0	0	
13	0	0	0	
12	0	0	0	
11	6	4	4	
10	5	1	1	1 Stelle k.w.
9c	0	0	0	
9b	21	19	19	1 Stelle k.w.
9a	6	5	6	2 Stellen k.w.
8	6	2	4	1 Stelle k.w.
7	11	7	5	2 Stellen k.w.
6	10	10	10	3 Stellen k.w.
5	3	3	3	
4	7	7	6	1 Stelle k.w.
3	10	13	13	
2Ü	0	0	0	
2	23	27	27	4 Stellen k.w.
1	21	17	16	3 Stellen k.w.
Arbeitnehmer/innen, soweit nicht im Sozial- und Erziehungsdienst	129	115	114	
<b>Entgeltgruppe</b>				
S 18	0	0	0	
S 17	0	0	0	
S 16	0	0	0	
S 15	0	2	1	
S 14	0	0	0	
S 13	2	2	1	
S 12	1	1	1	
S 11b	2	2	2	1 Stelle k.w.
S 10	-	-	-	
S 9	0	0	0	
S 8b	6	4	4	1 Stelle k.w.
S 8a	16	15	15	
S 7	0	0	0	
S 6	-	-	-	
S 5	-	-	-	
S 4	3	3	3	
S 3	19	16	16	2 Stellen k.w.
S 2	0	0	0	
Arbeitnehmer/innen im Sozial- und Erziehungsdienst	49	45	43	
Arbeitnehmer/innen insgesamt	178	160	157	



## Stellenplan 2022

### Teil B: Aufteilung der Stellen nach der Gliederung des Haushaltsplanes

#### I. Beamte

##### a) Vollbeschäftigte

HhSt.	Bezeichnung	Wahlbeamte			4. QE (höD)				3. QE (gD)					2. QE (mD)				Erläuterungen		
		B4	B3	B2	A16	A15	A14	A13	A13	A12	A11	A10	A9	A9	A8	A7	A6			
0000	Gemeindeorg.		1																	
0201	Hauptamt									3	1									
0206	Kinder, Bildung																			1
0300	Finanzverw.									1		1	1						1	
0501	Standesamt									1										
1100	Öffentl. Ordn.								1							1	1	1		
3000	Kulturverwalt.										1									
3521	Bücherei										1					1				
6000	Bauamt																			
	Beamte insg.	0	1	0	0	0	0	0	1	5	3	1	1	0	2	2	2			18

##### b) Teilzeitbeschäftigte

HhSt.	Bezeichnung	Wahlbeamte			4. QE (höD)				3. QE (gD)					2. QE (mD)				Erläuterungen		
		B4	B3	B2	A16	A15	A14	A13	A13	A12	A11	A10	A9	A9	A8	A7	A6			
0201	Hauptamt														1					
0300	Finanzverw.								1											
0501	Standesamt														1					
1100	Öffentl. Ordn.															1				
3521	Bücherei																			
6000	Bauamt																			
	Beamte insg.	0	0	0	0	0	0	0	1	0	0	0	0	2	1	0	0			4

## Stellenplan 2022

Teil B: Aufteilung der Stellen nach der Gliederung des Haushaltsplanes

II. Arbeitnehmer/innen

### a) Vollbeschäftigte

HhSt.	Bezeichnung	Entgeltgruppe																	Erläuterungen
		15	14	13	12	11	10	9c	9b	9a	8	7	6	5	4	3	2 Ü	2	
0000	Büro d. BGM					1				2									
0201	Hauptamt	1		1	1	1	3		1		2	1	1						
0206	Familie & Bildung		1				1				1								
0300	Finanzverw.		1		1				1	1	2	2	1						
0501	Standesamt						1				1								
1100	Öffentl. Ord.								1	1	1	3							
1301	Feuerwehr									1			4						
2104	Schule Rud.																		
2121	Kunig.schule																		
2141	Bertleinsch.																		
2142	Schule Heu.																		
3000	Kulturverw.						1				2								
3202	Museum						1	2			2	1							
3210	Stadtarchiv				1				1			1							
3331	Musikschule					1													
3521	Bücherei									1		1							
3550	Kulturhaus																		
3652	Info Kaiserb.																		
5701	Freibad									1		2							
6000	Bauamt	1			2	3	1		4										
7001	Abwasserbeseitigung					1				1	1	3	3	1	1				
7500	Bestattungswesen										1				1				
7711	Bauhof				1					1		6	8	9	9	2		1	
8800	Gebäudemanagement									1		5		2					
	Summe	2	2	1	5	7	9	2	7	10	6	27	23	14	10	3	0	1	0
																			129

HhSt.	Bezeichnung	Entgeltgruppe S - Sozial- und Erziehungsdienst																	Erläuterungen
		S18	S17	S16	S15	S14	S13	S12	S11b	-	-	S9	S 8b	S 8a	-	-	S4	S3	
4609	Streetwork								1										
4640	KiTaSimonsh.										1		1				1		
4641	Bertlein-KiTa				1		1						5				6		
4642	Kunig.-KiTa				1								4				3		
4643	KiTa Heuchl.					1							2				3		
4644	KiTa Neunhof												1						
4645	Krippe Eichenh.										1		1				1		
4646	KiTa AmHardt						1					2	2				1		
4647	Sprachförd.				1														
4648	KiTa Schönbn.				1							2	4				4		
	Summe	0	0	0	4	0	3	0	1	0	0	2	4	20	0	0	19	0	
																			53

## Stellenplan 2022

Teil B: Aufteilung der Stellen nach der Gliederung des Haushaltsplanes

II. Arbeitnehmer/innen

### b) Teilzeitbeschäftigte

HhSt.	Bezeichnung	Entgeltgruppe																		Erläuterungen
		15	14	13	12	11	10	9c	9b	9a	8	7	6	5	4	3	2Ü	2	1	
0000	Büro d. BGM					1			1		1									
0201	Hauptamt						2			3	1	1	1				1			
0206	Familie&Bildung						1		1	1	1									
0300	Finanzverw.								1	1	3									
0501	Standesamt								1	1										
0801	Personalrat											1								
1100	Öffentl. Ord.									1	1									
1301	Feuerwehr											1					1			
2121	Kunig.schule																2	10		
2141	Bertleinsch.																9	6		
3202	Museum					1	1					2			2		1	1		
3210	Stadtarchiv											1								
3331	Musikschule								17								1			
3521	Bücherei								1			2			2					
3550	Kulturhaus																1			
3652	Info Kaiserburg										1			1						
4608	Jugendz.																			
4640	KiTa Simonsh.																			
4641	Bertlein-KiTa																	1		
4643	KiTa Heuchling																	1		
4644	KiTa Neunhof																	1		
4646	KiTa Am Hardt																			
5701	Freibad													3	6		4			
6000	Bauamt					4	1		1	3	2									
7001	Abwasserb.																	1		
7500	Bestattungsw.																	1		
7711	Bauhof									1	1	2	2	3			1	1		
	Übertrag	0	0	0	0	6	5	0	21	6	6	11	10	3	7	10	0	23	21	129

HhSt.	Bezeichnung	Entgeltgruppe S - Sozial- und Erziehungsdienst																Erläuterungen	
		S18	S17	S16	S15	S14	S13	S12	S11b	-	-	S9	S8b	S8a	-	S4	S3		S2
1100	Ordnung											1							
4608	Jugendz.							1	2										
4640	KiTa Simonsh.																1		
4641	Bertlein-KiTa												3				1		
4642	Kunig.-KiTa												3				3		
4643	KiTa Heuchl.												1				1		
4644	KiTa Neunhof						1						3				3		
4645	Krippe Eichenh.												2				2		
4646	KiTa Am Hardt											1	1		2		4		
4647	Sprachförd.											4							
4648	KiTa Schön.						1						3		1		4		
	Summe	0	0	0	0	0	2	1	2	-	-	0	6	16	-	3	19	0	49

## Stellenplan 2022

### Teil C: Bedienstete in der Probe- und Ausbildungszeit

#### I. Nachwuchskräfte

Bezeichnung	Art der Vergütung	Stellen 2022	beschäftigt am 01.10.2021	Erläuterungen
Anwärter/in f.d.3. QE	Anwärterbezüge	3	3	
Anwärter/in f.d. 2. QE	Anwärterbezüge	2	1	
Volontär/in	Anwärterbezüge	1	0	
Duales Studium Soziale Arbeit	Aufwandsentschädigung	1	0	
Auszubildende f.d. Beruf des/der	Ausbildungsverg.			
a) Verw.angestellten		2	0	
b) Straßenbauer/-in				
c) Bürokaufmann/-frau				
d) Fachkraft für Abwassertechnik		1	0	
e) Fachinformatikers/in		0	0	
f) FAMI		1	0	
g) Erziehers/Erzieherin		2	0	
Summe		13	4	

#### II. Praktikanten

Bezeichnung	Art der Vergütung	Stellen 2022	beschäftigt am 01.10.2021	Erläuterungen
Berufspraktikant/in f.d.Beruf des/der Erziehers/Erzieherin	Praktikantenverg.	3	2	
Soz.päd.Praktikum für den Beruf des/der Erziehers/Erzieherin	Praktikantenverg.	4	5	
FOS-Praktikant/in	kein Anspr. auf Verg.			
Praktikant/in f.d. Berufs des/der	Praktikantenverg.			
a) Betriebswirt/in		0	0	
b) Soz.päd./in		0	0	
Summe		7	7	

#### III. Freiwilliges Ökologisches Jahr / Freiwilliges Soziales Jahr

Bezeichnung	Art der Vergütung	Stellen 2022	beschäftigt am 01.10.2021	Erläuterungen
FÖJ	Taschengeld	0	0	
FSJ	Taschengeld	3	0	
Summe		3	0	

## Stellenplan 2022

Amt/Abt./Eintr.	Stellen 2022 Vollzeitbeschäftigte				Stellen 2022 Teilzeitbeschäftigte				Stellen 2022		zum Vergleich Stellen 2021	
	Beamte	Beschäftigte	Nachw./Prakt./FSJ/FÖJ	Summe	Beamte	Beschäftigte	Nachw./Prakt./FSJ/FÖJ	Summe	Summe	davon Nachwuchskräfte	Summe	davon Nachwuchskräfte
Archiv		3		3		1		1	4		3	
Bauhof		37		37		11		11	48		46	
Bücherei	2	2	1	5		5		5	10	1	11	1
Feuerwehr		5		5		2		2	7		6	
Freibad		3		3		13		13	16		13	
Friedhof		2		2		1		1	3		3	
Info Kaiserburg				0		2		2	2		4	
Integrationsarbeit		1		1		1		1	2		2	
Jugendzentrum			1	1		3		3	4	1	4	1
Kindergärten		52	9	61		48		48	109	9	104	9
Kläranlage		11	1	12		1		1	13	1	13	1
KVÜ				0				0	0		0	
Museum		6	1	7		8		8	15	1	13	1
Musikschule		1		1		18		18	19		19	
Rathaus	16	51	7	74	4	35		39	113	7	104	7
Schulen		0	3	3		27		27	30	3	36	3
übr. Gebäude-management		8		8		2		2	10		5	
<b>Summe Stadtverw.</b>	<b>18</b>	<b>182</b>	<b>23</b>	<b>223</b>	<b>4</b>	<b>178</b>	<b>0</b>	<b>182</b>	<b>405</b>	<b>23</b>	<b>386</b>	<b>23</b>
	Stellen 2022 Vollzeitbeschäftigte				Stellen 2022 Teilzeitbeschäftigte				Stellen 2022		Stellen 2021	



## Optimierter Regiebetrieb "Abwasserbetrieb Lauf a.d.Pegnitz"

# Wirtschaftsplan 2022

A) Erfolgsplan	Seite 2 - 3
B) Vermögensplan	Seite 4 - 6
C) Finanzplanung	Seite 7 - 9
D) Investitionsprogramm	Seite 10 - 13
E) Stellenplan / Stellenübersicht	Seite 14
F) Verpflichtungsermächtigungen	Seite 15
G) Schuldenübersicht	Seite 16
H) Erläuterungen	Seite 17 - 19

A) Erfolgsplan	2020	2021	2022	2023	2024	2025
<b>1. Umsatzerlöse</b>						
1.1. Kanalbenutzungsgebühren	3.585.642,30 €	3.500.000,00 €	3.350.000,00 €	3.350.000,00 €	3.350.000,00 €	3.350.000,00 €
1.2. Gebühren für Fäkalschlamm Entsorgung	10.956,25 €	10.000,00 €	15.000,00 €	15.000,00 €	15.000,00 €	15.000,00 €
1.3. Kanalbenutzungsgebühren Straßentwässerung	464.594,91 €	200.000,00 €	250.000,00 €	250.000,00 €	250.000,00 €	250.000,00 €
1.4. Erstattungen Abschreibung & Zins Straßentwässerung	547.528,49 €	407.000,00 €	460.000,00 €	460.000,00 €	460.000,00 €	460.000,00 €
1.5. sonstige Gebühren	3.242,00 €	4.600,00 €	4.600,00 €	4.600,00 €	4.600,00 €	4.600,00 €
1.6. sonstige Entgelte	1.361,90 €	1.800,00 €	1.800,00 €	1.800,00 €	1.800,00 €	1.800,00 €
<b>Summe:</b>	<b>4.613.325,85 €</b>	<b>4.123.400,00 €</b>	<b>4.081.400,00 €</b>	<b>4.081.400,00 €</b>	<b>4.081.400,00 €</b>	<b>4.081.400,00 €</b>
<b>2. Aktivierte Eigenleistung</b>	<b>0,00 €</b>	<b>0,00 €</b>	<b>0,00 €</b>	<b>0,00 €</b>	<b>0,00 €</b>	<b>0,00 €</b>
<b>3. Sonstige betriebliche Erträge</b>						
3.1. Auflösung von Sonderposten	872.512,34 €	884.400,00 €	1.671.660,00 €	1.671.660,00 €	1.671.660,00 €	871.500,00 €
3.2. sonstige Erträge	0,00 €	0,00 €	5.000,00 €	0,00 €	0,00 €	0,00 €
<b>Summe:</b>	<b>872.512,34 €</b>	<b>884.400,00 €</b>	<b>1.676.660,00 €</b>	<b>1.671.660,00 €</b>	<b>1.671.660,00 €</b>	<b>871.500,00 €</b>
<b>Summe 1-3 Erträge / Erlöse</b>	<b>5.485.838,19 €</b>	<b>5.007.800,00 €</b>	<b>5.758.060,00 €</b>	<b>5.753.060,00 €</b>	<b>5.753.060,00 €</b>	<b>4.952.900,00 €</b>
<b>4. Material u. Instandhaltung</b>						
4.1. Betriebsmittel und Energie						
4.1.1. Verbrauchsmittel	184.929,65 €	184.000,00 €	184.000,00 €	184.000,00 €	184.000,00 €	184.000,00 €
4.1.2. Energie: Strom, Wasser, Gas	226.054,52 €	213.500,00 €	233.500,00 €	233.500,00 €	233.500,00 €	233.500,00 €
<b>Summe:</b>	<b>410.984,17 €</b>	<b>397.500,00 €</b>	<b>417.500,00 €</b>	<b>417.500,00 €</b>	<b>417.500,00 €</b>	<b>417.500,00 €</b>
4.2. Aufwand für bezogene Leistungen						
4.2.1. Instandhaltung Maschinen u.techn.Anl.	156.514,21 €	180.000,00 €	180.000,00 €	180.000,00 €	180.000,00 €	180.000,00 €
4.2.2. Instandhaltung Gebäude/Grundstücke	65.631,65 €	235.000,00 €	92.000,00 €	252.000,00 €	92.000,00 €	92.000,00 €
4.2.3. Instandhaltung Kanalnetz	476.980,09 €	550.000,00 €	500.000,00 €	550.000,00 €	600.000,00 €	600.000,00 €
4.2.4. Beseitigung von Haus-, Betriebs- und Sondermüll	200.208,91 €	215.000,00 €	270.000,00 €	270.000,00 €	270.000,00 €	270.000,00 €
4.2.5. Instandhaltung Fahrzeuge	3.141,98 €	7.500,00 €	7.500,00 €	7.500,00 €	7.500,00 €	7.500,00 €
<b>Summe:</b>	<b>902.476,84 €</b>	<b>1.187.500,00 €</b>	<b>1.049.500,00 €</b>	<b>1.259.500,00 €</b>	<b>1.149.500,00 €</b>	<b>1.149.500,00 €</b>

<b>5. Personalaufwendungen</b>	<b>0,00 €</b>	<b>0,00 €</b>	<b>0,00 €</b>	<b>0,00 €</b>	<b>0,00 €</b>	<b>0,00 €</b>
<b>6. Abschreibungen</b>						
6.1. Abschreibungen auf Pumpstationen	43.030,04 €	52.000,00 €	45.000,00 €	45.000,00 €	45.000,00 €	45.000,00 €
6.2. Abschreibungen auf Rückhaltebecken	236.829,54 €	242.000,00 €	242.000,00 €	242.000,00 €	242.000,00 €	242.000,00 €
6.3. Abschreibungen auf Kanäle Mischwasser	484.792,09 €	487.500,00 €	480.000,00 €	470.000,00 €	428.000,00 €	428.000,00 €
6.4. Abschreibungen auf Kanäle Regenwasser	49.636,59 €	48.400,00 €	53.400,00 €	53.400,00 €	53.400,00 €	53.400,00 €
6.5. Abschreibungen auf Kanäle Schmutzwasser	40.123,14 €	40.100,00 €	40.200,00 €	40.200,00 €	40.200,00 €	40.200,00 €
6.6. Abschreibungen auf Kanäle Oberflächenwasser	28.577,46 €	28.600,00 €	28.600,00 €	28.600,00 €	28.600,00 €	28.600,00 €
6.7. Abschreibungen auf Kläranlage inkl. Betriebsausstattung	756.819,86 €	715.800,00 €	771.350,00 €	774.050,00 €	772.350,00 €	771.950,00 €
<b>Summe:</b>	<b>1.639.808,72 €</b>	<b>1.614.400,00 €</b>	<b>1.660.550,00 €</b>	<b>1.653.250,00 €</b>	<b>1.609.550,00 €</b>	<b>1.609.150,00 €</b>
<b>7. Sonstige betriebliche Aufwendungen</b>						
7.1. sonstige Personalaufwendungen	2.005,00 €	14.500,00 €	19.500,00 €	8.500,00 €	8.500,00 €	8.500,00 €
7.2. Gebühren und Beiträge	1.021,44 €	1.040,00 €	1.040,00 €	1.040,00 €	1.040,00 €	1.040,00 €
7.3. Abwasserabgabe	64.103,22 €	100.000,00 €	100.000,00 €	100.000,00 €	100.000,00 €	100.000,00 €
7.4. Dienstleistungen Dritter / Beratungen / Sachverständige	111.393,04 €	154.500,00 €	122.500,00 €	122.500,00 €	122.500,00 €	122.500,00 €
7.5. Verwaltungskostenumlage Stadt inkl. Personalkosten	1.098.695,82 €	1.050.000,00 €	1.150.000,00 €	1.170.000,00 €	1.190.000,00 €	1.210.000,00 €
7.6. allgemeine Verwaltungskosten	16.190,21 €	16.400,00 €	16.400,00 €	16.400,00 €	16.400,00 €	16.400,00 €
7.7. Versicherungen	30.061,08 €	37.000,00 €	30.500,00 €	30.500,00 €	30.500,00 €	30.500,00 €
7.8. Einstellungen und Zuschreibungen in Sonderposten	0,00 €	0,00 €	763.392,00 €	763.392,00 €	763.392,00 €	0,00 €
<b>Summe:</b>	<b>1.323.469,81 €</b>	<b>1.373.440,00 €</b>	<b>2.203.332,00 €</b>	<b>2.212.332,00 €</b>	<b>2.232.332,00 €</b>	<b>1.488.940,00 €</b>
<b>8. Zinsen und ähnliche Aufwendungen</b>						
8.1. Darlehenszinsen an die Stadt Lauf a.d.Pegnitz	76.487,93 €	78.000,00 €	68.750,00 €	64.300,00 €	60.000,00 €	55.700,00 €
8.2. Darlehenszinsen an Kreditinstitute	0,00 €	2.500,00 €	8.000,00 €	16.750,00 €	25.000,00 €	32.500,00 €
<b>Summe:</b>	<b>76.487,93 €</b>	<b>80.500,00 €</b>	<b>76.750,00 €</b>	<b>81.050,00 €</b>	<b>85.000,00 €</b>	<b>88.200,00 €</b>
<b>Summe 4 . - 8. Aufwendungen</b>	<b>4.353.227,47 €</b>	<b>4.653.340,00 €</b>	<b>5.407.632,00 €</b>	<b>5.623.632,00 €</b>	<b>5.493.882,00 €</b>	<b>4.753.290,00 €</b>
Außerordentliches Ergebnis	-29.180,86 €	0,00 €	0,00 €	0,00 €	0,00 €	0,00 €
<b>Summe Aufwendungen Gesamt</b>	<b>4.382.408,33 €</b>	<b>4.653.340,00 €</b>	<b>5.407.632,00 €</b>	<b>5.623.632,00 €</b>	<b>5.493.882,00 €</b>	<b>4.753.290,00 €</b>
<b>Jahresergebnis</b>	<b>1.103.429,86 €</b>	<b>354.460,00 €</b>	<b>350.428,00 €</b>	<b>129.428,00 €</b>	<b>259.178,00 €</b>	<b>199.610,00 €</b>



B) Vermögensplan	2021	2022
<b>Einnahmen/Mittelherkunft</b>		
<b>1. Abschreibungen auf Anlagevermögen</b>		
1.1 <b>Abschreibung</b>		
Afa für Pumpstationen	52.000,00 €	45.000,00 €
Afa für Rückhaltebecken	242.000,00 €	242.000,00 €
Afa für Kanäle Mischwasser	487.500,00 €	480.000,00 €
Afa für Kanäle Regenwasser	48.400,00 €	53.400,00 €
Afa für Kanäle Schmutzwasser	40.100,00 €	40.200,00 €
Afa für Kanäle Oberflächenwasser von privat	28.600,00 €	28.600,00 €
Afa für Kläranlagen	715.800,00 €	771.350,00 €
<b>Summe:</b>	<b>1.614.400,00 €</b>	<b>1.660.550,00 €</b>
1.2 <b>Sonderposten</b>		
Auflösung Sonderposten aus Gebühren	0,00 €	-800.160,00 €
Auflösung Sonderposten für Beiträge	-664.300,00 €	-660.000,00 €
Auflösung Sonderposten für Zuwendungen des Landes	-220.100,00 €	-211.500,00 €
Zuführung in Sonderposten	0,00 €	763.392,00 €
<b>Summe:</b>	<b>-884.400,00 €</b>	<b>-908.268,00 €</b>
<b>2. Verkauf von Anlagevermögen</b>	<b>5.000,00 €</b>	<b>0,00 €</b>
<b>3. Beiträge und Sonderposten</b>		
3.1 Kanalherstellungsbeiträge	150.000,00 €	300.000,00 €
<b>Summe:</b>	<b>150.000,00 €</b>	<b>300.000,00 €</b>
<b>4. Zuwendungen</b>	<b>2.500.000,00 €</b>	<b>0,00 €</b>
<b>5. Ergebnis aus GUV</b>	<b>354.460,00 €</b>	<b>350.428,00 €</b>
<b>6. Kreditbedarf</b>		
6.1 Kredite von Gemeinden	0,00 €	0,00 €
6.2 Kredite von sonstigen	2.742.540,00 €	2.417.790,00 €
<b>Summe:</b>	<b>2.742.540,00 €</b>	<b>2.417.790,00 €</b>
<b>Summe Einnahmen 1 - 6</b>	<b>6.482.000,00 €</b>	<b>3.820.500,00 €</b>

B) Vermögensplan	2021	2022
<b>Ausgaben/Mittelverwendung</b>		
<b>1. Sachanlagen und immaterielle Anlagewerte</b>		
<b>1.1 Immaterielle Vermögensgegenstände</b>		
012100 DV-Software/ DV-Lizenzen	0,00 €	0,00 €
017113 Immaterielle Vermögensgegenstände aus geleisteten Zuwendungen - Investitionsförderung an Zweckverbände	12.000,00 €	15.000,00 €
018100 Sonstige Rechte und immaterielle Werte	10.000,00 €	10.000,00 €
<b>Summe:</b>	<b>22.000,00 €</b>	<b>25.000,00 €</b>
<b>1.2 Sachanlagen</b>		
044210 Betriebseinrichtungen der Energieerzeugung	0,00 €	0,00 €
047110 Grund und Boden von Abwasserbeseitigungsanlagen	0,00 €	0,00 €
047210 Abwasserbehandlungsanlagen - mechanisch-hydraulisch	100.000,00 €	100.000,00 €
047220 Abwasserbehandlungsanlagen - chemisch-biologisch	0,00 €	0,00 €
047230 Abwasserbehandlungsanlagen - Schlammbehandlung	0,00 €	0,00 €
047310 Schmutzwasserkanäle	0,00 €	30.000,00 €
047320 Niederschlagswasserkanäle	0,00 €	20.000,00 €
047330 Mischwasserkanäle	0,00 €	114.000,00 €
047390 Messeinrichtungen (Abwasserbeseitigung)	0,00 €	500,00 €
071600 Maschinen für Abwasser- und Abfallbeseitigung	20.000,00 €	20.000,00 €
072200 Technische Einrichtungen für EDV / Bürokommunikation	10.500,00 €	10.000,00 €
073110 PKW, Kombi	90.000,00 €	90.000,00 €
073430 Mäheinrichtungen	500,00 €	500,00 €
082110 Werkstätteneinrichtung	6.000,00 €	6.000,00 €
082120 Lagereinrichtungen	500,00 €	500,00 €
082140 Werkzeuge	1.000,00 €	1.000,00 €
082210 Büromöbel	5.500,00 €	5.500,00 €
082900 Sonstige Betriebs- und Geschäftsausstattung	6.000,00 €	6.000,00 €
<b>Summe:</b>	<b>240.000,00 €</b>	<b>404.000,00 €</b>
<b>1.3 Anlagen im Bau</b>		
5.3.8.2.01 GALGENBÜHLSTRASSE ESCHENAUER STR./AM GALGENBÜHL	0,00 €	0,00 €
5.3.8.2.02 REGENWASSERKANAL WELSERPLATZ UND WEIHERSTRASSE	0,00 €	0,00 €
5.3.8.2.05 KAN. WESTL.TAUCHERSR. HAUPTSTR.	25.000,00 €	0,00 €
5.3.8.2.22 SANIERUNG EINLEITSTELLEN Einbau von Messeinrichtungen	20.000,00 €	20.000,00 €
5.3.8.2.06 KANAL STADTGRABEN	150.000,00 €	0,00 €

B) Vermögensplan	2021	2022
5.3.8.2.09 Umbau: Erhöhung Schwelle, Tauchwand RÜ 03 MANGPLATZ	0,00 €	0,00 €
5.3.8.2.32 RÜB 25 GÜNTHERSBÜHL Umbau Drossel RÜB	15.000,00 €	15.000,00 €
5.3.8.2.37 Entlastungskanal Hersbrucker Straße	150.000,00 €	500.000,00 €
5.3.8.2.21 KANALAUSW. AM GWEND	10.000,00 €	0,00 €
5.3.8.2.14 KANALBAU ECKENHAIDER WEG Neubau des Mischwasserkanals	0,00 €	0,00 €
5.3.8.2.15 KANALBAU GÄNSGASSE Neubau des Mischwasserkanals	0,00 €	0,00 €
5.3.8.2.16 KANALBAU WETZENDORF-WEST Erschließung	0,00 €	0,00 €
5.3.8.2.18 ANSCHL. DEHNB.-HÖFLAS und RRB Dehnberg	550.000,00 €	450.000,00 €
5.3.8.2.19 ANSCHLUSS WEIGENHOFEN PW, DRUCKLEITUNG und RÜB	10.000,00 €	10.000,00 €
5.3.8.2.27 RÜB/RRB 22 "ALTER WEG" Nachrüstung Kulissentauchwand	15.000,00 €	0,00 €
5.3.8.2.20 NEUBAU VON GRÄBEN UND VERROHRUNGEN IM STADTGEBIET	0,00 €	0,00 €
5.3.8.2.36 ANSCHLUSS NEUNHOF PW, DRUCKLEITUNG und RÜB sowie RRB	2.950.000,00 €	1.000.000,00 €
5.3.8.2.12 HYDR. KANALSANIERUNG SIEGFRIEDSTR.	0,00 €	0,00 €
5.3.8.2.13 KANALAUSW. SPITALSTRASSE Rückhaltebecken	0,00 €	0,00 €
5.3.8.2.03 KANAL SCHULSTRASSE HEUCHLING	0,00 €	0,00 €
5.3.8.2.38 Anschlusskanal	20.000,00 €	3.000,00 €
5.3.8.2.39 Ertüchtigung RW Ableitung Dehnberg	30.000,00 €	30.000,00 €
5.3.8.2.40 Anschluss Simonshofen mit RRB Simonshofen	1.100.000,00 €	320.000,00 €
5.3.8.2.41 Sanierungskonzept Kläranlage	125.000,00 €	150.000,00 €
5.3.8.2.42 Schlammwässerung KA Lauf	290.000,00 €	3.500,00 €
5.3.8.2.43 Kanalbau BG Graubühl	30.000,00 €	0,00 €
5.3.8.2.44 RÜ 35 Auerweg Rückschlagklappe	0,00 €	10.000,00 €
5.3.8.2.45 RÜ 42+43 Simonshofen RÜ 47 Weigenhofen Einbau Blende	0,00 €	30.000,00 €
5.3.8.2.46 RÜB 44 Simonshofen hydraulische Sanierung Zuführungskanal	0,00 €	0,00 €
5.3.8.2.47 Schönberg Graben Gartenweg wg. Fremdwasser	0,00 €	30.000,00 €
5.3.8.2.48 Kanalverlängerung Löffelholzstraße	0,00 €	40.000,00 €
<b>Summe:</b>	<b>5.490.000,00 €</b>	<b>2.611.500,00 €</b>
<b>2. Tilgung von Krediten</b>		
792235 Investitionskredite zur ordentlichen Tilgung (an Stadt)	730.000,00 €	780.000,00 €
792730 Investitionskredite zur Tilgung in Euro-Währung (an Dritte)	0,00 €	0,00 €
<b>Summe:</b>	<b>730.000,00 €</b>	<b>780.000,00 €</b>
<b>Summe Ausgaben 1 - 2</b>	<b>6.482.000,00 €</b>	<b>3.820.500,00 €</b>

C) Finanzplan	2023	2024	2025
<b>Einnahmen/Mittelherkunft</b>			
<b>1. Abschreibungen auf Anlagevermögen Rückstellung, abzgl. Auflösungen</b>			
1.1 <b>Abschreibung</b>			
Afa für Pumpstationen	45.000,00 €	45.000,00 €	45.000,00 €
Afa für Rückhaltebecken	242.000,00 €	242.000,00 €	242.000,00 €
Afa für Kanäle Mischwasser	470.000,00 €	428.000,00 €	428.000,00 €
Afa für Kanäle Regenwasser	53.400,00 €	53.400,00 €	53.400,00 €
Afa für Kanäle Schmutzwasser	40.200,00 €	40.200,00 €	40.200,00 €
Afa für Kanäle Oberflächenwasser von privat	28.600,00 €	28.600,00 €	28.600,00 €
Afa für Kläranlagen	774.050,00 €	772.350,00 €	771.950,00 €
<b>Summe:</b>	<b>1.653.250,00 €</b>	<b>1.609.550,00 €</b>	<b>1.609.150,00 €</b>
1.2 <b>Sonderposten</b>			
Auflösung Sonderposten aus Gebühren	-800.160,00 €	-800.160,00 €	0,00 €
Auflösung Sonderposten für Beiträge	-660.000,00 €	-660.000,00 €	-660.000,00 €
Auflösung Sonderposten für Zuwendungen des Landes	-211.500,00 €	-211.500,00 €	-211.500,00 €
Zuführung in Sonderposten	763.392,00 €	763.392,00 €	0,00 €
<b>Summe:</b>	<b>-908.268,00 €</b>	<b>-908.268,00 €</b>	<b>-871.500,00 €</b>
<b>2. Verkauf von Anlagevermögen</b>	<b>0,00 €</b>	<b>0,00 €</b>	<b>0,00 €</b>
<b>3. Beiträge</b>			
3.1. Kanalherstellungsbeiträge	300.000,00 €	250.000,00 €	250.000,00 €
3.2. Sonderposten aus Abschreibung von Wiederbeschaffungszeitwerten	0,00 €	0,00 €	0,00 €
3.3. Sonderposten aus Abschreibung von Afa Zuwendungsfinanziert	0,00 €	0,00 €	0,00 €
<b>Summe:</b>	<b>300.000,00 €</b>	<b>250.000,00 €</b>	<b>250.000,00 €</b>
<b>4. Zuwendungen</b>	<b>0,00 €</b>	<b>0,00 €</b>	<b>0,00 €</b>
<b>5. Ergebnis aus GUV</b>	<b>129.428,00 €</b>	<b>259.178,00 €</b>	<b>199.610,00 €</b>
<b>6. Kreditbedarf</b>			
6.1 Kredite von Gemeinden	0,00 €	0,00 €	0,00 €
6.2 Kredite von sonstigen	3.065.190,00 €	3.079.540,00 €	2.552.940,00 €
<b>Summe:</b>	<b>3.065.190,00 €</b>	<b>3.079.540,00 €</b>	<b>2.552.940,00 €</b>
<b>Summe Einnahmen 1 - 6</b>	<b>4.239.600,00 €</b>	<b>4.290.000,00 €</b>	<b>3.740.200,00 €</b>

C) Finanzplan	2023	2024	2025
<b>Ausgaben/Mittelverwendung</b>			
<b>1. Sachanlagen und immaterielle Anlagewerte</b>			
<b>1.1 Immaterielle Vermögensgegenstände</b>			
012100 DV-Software/ DV-Lizenzen	0,00 €	0,00 €	0,00 €
017113 Immaterielle Vermögensgegenstände aus geleisteten Zuwendungen - Investitionsförderung an Zweckverbände	15.000,00 €	15.000,00 €	15.000,00 €
018100 Sonstige Rechte und immaterielle Werte	10.000,00 €	10.000,00 €	10.000,00 €
<b>Summe:</b>	<b>25.000,00 €</b>	<b>25.000,00 €</b>	<b>25.000,00 €</b>
<b>1.2 Sachanlagen</b>			
044210 Betriebseinrichtungen der Energieerzeugung	0,00 €	0,00 €	0,00 €
047110 Grund und Boden von Abwasserbeseitigungsanlagen	0,00 €	0,00 €	0,00 €
047210 Abwasserbehandlungsanlagen - mechanisch-hydraulisch	100.000,00 €	100.000,00 €	100.000,00 €
047220 Abwasserbehandlungsanlagen - chemisch-biologisch	0,00 €	0,00 €	0,00 €
047230 Abwasserbehandlungsanlagen - Schlammbehandlung	0,00 €	0,00 €	0,00 €
047310 Schmutzwasserkanäle	75.000,00 €	75.000,00 €	75.000,00 €
047320 Niederschlagswasserkanäle	50.000,00 €	50.000,00 €	50.000,00 €
047330 Mischwasserkanäle	125.000,00 €	125.000,00 €	125.000,00 €
047390 Messeinrichtungen (Abwasserbeseitigung)	500,00 €	500,00 €	500,00 €
071600 Maschinen für Abwasser- und Abfallbeseitigung	20.000,00 €	20.000,00 €	20.000,00 €
072200 Technische Einrichtungen für EDV / Bürokommunikation	10.500,00 €	10.500,00 €	10.500,00 €
073110 PKW, Kombi	0,00 €	0,00 €	0,00 €
073430 Mäheinrichtungen	500,00 €	500,00 €	500,00 €
082110 Werkstätteneinrichtung	6.000,00 €	6.000,00 €	6.000,00 €
082120 Lagereinrichtungen	500,00 €	500,00 €	500,00 €
082140 Werkzeuge	1.000,00 €	1.000,00 €	1.000,00 €
082210 Büromöbel	5.500,00 €	5.500,00 €	5.500,00 €
082900 Sonstige Betriebs- und Geschäftsausstattung	6.000,00 €	6.000,00 €	6.000,00 €
<b>Summe:</b>	<b>400.500,00 €</b>	<b>400.500,00 €</b>	<b>400.500,00 €</b>
<b>1.3 Anlagen im Bau</b>			
5.3.8.2.01 GALGENBÜHLSTRASSE ESCHENAUER STR./AM GALGENBÜHL	0,00 €	0,00 €	0,00 €
5.3.8.2.02 REGENWASSERKANAL WELSERPLATZ UND WEIHERSTRASSE	0,00 €	0,00 €	0,00 €
5.3.8.2.05 KAN. WESTL.TAUCHERSR. HAUPTSTR.	0,00 €	25.000,00 €	125.000,00 €
5.3.8.2.22 SANIERUNG EINLEITSTELLEN Einbau von Messeinrichtungen	0,00 €	0,00 €	0,00 €
5.3.8.2.06 KANAL STADTGRABEN	0,00 €	50.000,00 €	200.000,00 €

C) Finanzplan	2023	2024	2025
5.3.8.2.09 Umbau: Erhöhung Schwelle, Tauchwand RÜ 03 MANGPLATZ	0,00 €	0,00 €	0,00 €
5.3.8.2.32 RÜB 25 GÜNTHERSBÜHL Umbau Drossel RÜB	105.000,00 €	0,00 €	0,00 €
5.3.8.2.37 Entlastungskanal Hersbrucker Straße	2.500.000,00 €	1.200.000,00 €	0,00 €
5.3.8.2.21 KANALAUSW. AM GWEND	0,00 €	10.000,00 €	170.000,00 €
5.3.8.2.14 KANALBAU ECKENHAIDER WEG Neubau des Mischwasserkanals	0,00 €	0,00 €	0,00 €
5.3.8.2.15 KANALBAU GÄNSGASSE Neubau des Mischwasserkanals	0,00 €	0,00 €	0,00 €
5.3.8.2.16 KANALBAU WETZENDORF-WEST Erschließung	0,00 €	0,00 €	0,00 €
5.3.8.2.18 ANSCHL. DEHNB.-HÖFLAS und RRB Dehnberg	0,00 €	0,00 €	0,00 €
5.3.8.2.19 ANSCHLUSS WEIGENHOFEN PW, DRUCKLEITUNG und RÜB	0,00 €	0,00 €	0,00 €
5.3.8.2.27 RÜB/RRB 22 "ALTER WEG" Nachrüstung Kulissentauchwand	0,00 €	0,00 €	0,00 €
5.3.8.2.20 NEUBAU VON GRÄBEN UND VERROHRUNGEN IM STADTGEBIET	0,00 €	0,00 €	0,00 €
5.3.8.2.36ANSCHLUSS NEUNHOF PW, DRUCKLEITUNG und RÜB sowie RRB	0,00 €	0,00 €	0,00 €
5.3.8.2.12 HYDR. KANALSANIERUNG SIEGFRIEDSTR.	0,00 €	0,00 €	0,00 €
5.8.3.2.13 KANALAUSW. SPITALSTRASSE Rückhaltebecken	0,00 €	0,00 €	0,00 €
5.3.8.2.03 KANAL SCHULSTRASSE HEUCHLING	0,00 €	0,00 €	0,00 €
5.3.8.2.38 Anschlusskanal	0,00 €	0,00 €	0,00 €
5.3.8.2.39 Ertüchtigung RW Ableitung Dehnberg	120.000,00 €	0,00 €	0,00 €
5.3.8.2.40 Anschluss Simonshofen mit RRB Simonshofen	0,00 €	0,00 €	0,00 €
5.3.8.2.41 Sanierungskonzept KA Lauf	150.000,00 €	1.550.000,00 €	1.750.000,00 €
5.3.8.2.42 Schlammwässerung KA Lauf	3.500,00 €	3.500,00 €	3.500,00 €
5.3.8.2.43 Kanalbau BG Graubühl	0,00 €	0,00 €	0,00 €
5.3.8.2.43 Kanalbau BG Graubühl	0,00 €	0,00 €	0,00 €
5.3.8.2.44 RÜ 35 Auerweg Rückschlagklappe	0,00 €	0,00 €	0,00 €
5.3.8.2.45 RÜ 42+43 Simonshofen RÜ 47 Weigenhofen Einbau Blende	0,00 €	0,00 €	0,00 €
5.3.8.2.46 RÜB 44 Simonshofen hydraulische Sanierung Zuführungskanal	30.000,00 €	0,00 €	0,00 €
5.3.8.2.47 Schönberg Graben Gartenweg wg. Fremdwasser	0,00 €	0,00 €	0,00 €
5.3.8.2.48 Kanalverlängerung Löffelholzstraße	0,00 €	0,00 €	0,00 €
<b>Summe:</b>	<b>2.908.500,00 €</b>	<b>2.838.500,00 €</b>	<b>2.248.500,00 €</b>
<b>2. Tilgung von Krediten</b>			
792235 Investitionskredite zur ordentlichen Tilgung (an Stadt)	780.000,00 €	780.000,00 €	780.000,00 €
792730 Investitionskredite zur Tilgung in Euro-Währung (an Dritte)	125.600,00 €	246.000,00 €	286.200,00 €
<b>Summe:</b>	<b>905.600,00 €</b>	<b>1.026.000,00 €</b>	<b>1.066.200,00 €</b>
<b>Summe Ausgaben 1 - 2</b>	<b>4.239.600,00 €</b>	<b>4.290.000,00 €</b>	<b>3.740.200,00 €</b>

<b>D) Investitionsprogramm</b>										
lfd. Nr	Produkt	Projekt/ Maßnahme	Finanzbedarf		Ansatz 2022	Ausführungs- zeitraum	Erläuterung	Auswirkung 2023	Auswirkung 2024	Auswirkung 2025
			2025	2022-						
1	5.3.8.1.	div. Ausstattung	121.500		<b>30.000</b>	jährlich	Produkt 5.3.8.1 Konto: 047390 073430 082110 082120 082140 082210 082900 072200	30.500	30.500	30.500
2	5.3.8.1.018100	Sonstige Rechte und immaterielle Werte	40.000		<b>10.000</b>	jährlich		10.000	10.000	10.000
4	5.3.8.1.017113	ABWASSERANLAGE BULLACH Investitionskostenzuschuss an Zweckverband	60.000		<b>15.000</b>	jährlich	Ansatz vorläufig geschätzt- Angaben vom Markt Eckental stehen noch aus	15.000	15.000	15.000
5	5.3.8.1.047210	Abwasserbeseitigung, Betriebsanlagen	400.000		<b>100.000</b>	jährlich		100.000	100.000	100.000
6	5.3.8.1.047310 047320 047330	Abwasserbeseitigung, ENTWÄSSERUNG für bauliche und hydraulische Kanalauswechslungen	914.000		<b>164.000</b>	jährlich	Planungskosten Hyd. Überrechnung, Planungskosten einzelne Maßnahmen; Kanalauswechslung OD Simmelberg, Waldweg	250.000	250.000	250.000
7	5.3.8.1.071600	Abwasserbeseitigung, Arbeitsgeräte und Maschinen	80.000		<b>20.000</b>	jährlich		20.000	20.000	20.000
12	5.3.8.2.05	KAN. WESTL.TAUCHERSR. HAUPTSTR.	150.000		<b>0</b>		Erschließung Baugebiet Straßenbau ab 2027 vorgesehen	0	25.000	125.000
13	5.3.8.2.06 *	KANAL STADTGRABEN	250.000		<b>0</b>		Sanierung Inliner - Restabschnitt Zwinger Melber nach Bau	0	50.000	200.000
17	5.3.8.2.13	KANALAUW. SPITALSTRASSE Rückhaltekanal	0		<b>0</b>		Kanal ist laut alter Berechnung überlastet, Umfang muss noch untersucht werden.	0	0	0

18	5.3.8.2.14	KANALBAU ECKENHAIDER WEG Neubau des Mischwasserkanals	0		0			0	0	0
19	5.3.8.2.15	KANALBAU GÄNSGASSE Neubau des Mischwasserkanals	0		0			0	0	0
21	5.3.8.2.18	ANSCHL. SIMONSH-DEHNB.-HÖFLAS	450.000		450.000		Restforderung Scharnagl 335.000 NBK ca. 115.000 €	0	0	0
22	5.3.8.2.19	ANSCHLUSS WEIGENHOFEN PW, DRUCKLEITUNG und RÜB	10.000		10.000		Maßnahme abgeschlossen, nur noch kleinere Beträge für laufende Wartungsverträge	0	0	0
23	5.3.8.2.20	NEUBAU VON GRÄBEN UND VERROHRUNGEN IM STADTGEBIET	0		0			0	0	0
24	5.3.8.2.21	KANALAU SW. AM GWEND	180.000		0		Ausführung zusammen mit Kanalbau Tauchersreuther Hauptstraße	0	10.000	170.000
25	5.3.8.2.22	SANIERUNG EINLEITSTELLEN Einbau von Messeinrichtungen	20.000		20.000		Ausführung 2022 nach Bescheidserhalt Mischwassersystem	0	0	0
26	5.3.8.2.27	RÜB/RRB 22 "ALTER WEG" Nachrüstung Kulissentauchwand	0		0		RRB nach aktuellem Mischwasserbescheidsantrag nicht mehr nötig!?	0	0	0
27	5.3.8.2.32	RÜB 25 GÜNTHERSBÜHL Umbau Drossel RÜB	120.000		15.000		Planung 2022 nach neuem Mischwasserbescheid, Ausführung 2023	105.000	0	0
28	5.3.8.2.36 *	ANSCHLUSS NEUNHOF PW, DRUCKLEITUNG und RÜB sowie RRB	1.000.000		1.000.000		Annahme Fertigstellung PW 95 % Rest 25.000 DL 75 % Rest 650.000 EMSR 0 % Rest 130.000 tech. Ausr.0% Rest 150.000 Planung Rest 21.000 sonst. Kosten 10.000	0	0	0



29	5.3.8.2.37	Entlastungskanal Hersbrucker Straße	4.200.000		<b>500.000</b>	2022-2023	lt. Kostenberechnung Entwurf MS vom 14.9.2021 zzgl.ca. 20 % Nk, Annahme 50.000 € der 2021 bereitgestellten Mittel werden nicht mehr in 2021 ausgegeben.	2.500.000	1.200.000	0
30	5.3.8.2.38	Kanalverlängerung Industriestr. Mit RRB Bauhof	3.000		<b>3.000</b>	2022	Ansatz 2022 für Bepflanzung RRB und wasserrechtliche Abnahme	0	0	0
31	5.3.8.2.39	Ertüchtigung RW Ableitung Dehnberg	150.000		<b>30.000</b>		Vergabe Planungsleistungen auf 2022 verschoben	120.000	0	0
32	5.3.8.2.40	Anschl. Simonshofen mit RRB Simonshofen	320.000		<b>320.000</b>		aktuelle Restkosten ca. 320.000 € würden sich je nach Fortschritt reduzieren	0	0	0
33	5.3.8.2.41	Sanierungs-konzept Kläranlage	3.600.000		<b>150.000</b>		Planung 2022/2023 Ausführung 2024/2025 jeweils mit VE Kosten durch IB am 02.09.2021 beziffert	150.000	1.550.000	1.750.000
34	5.3.8.2.42	Schlamm-entwässerung KA Lauf	14.000		<b>3.500</b>		15.000€ für Gewährleistungsverlängerung und Wartung für 4 Jahre	3.500	3.500	3.500
35	5.3.8.2.43	Kanalbbau BG Graubühl	0		<b>0</b>			0	0	0
36	5.3.8.1.073110	Fahrzeuge Kläranlage	90.000		<b>90.000</b>		2 KFZ bereits bestellt, Lieferung voraussichtlich 1. Quartal 2022	0	0	0
37	5.3.8.2.44	RÜ 35 Auerweg Rückschlagklappe DN 250	10.000		<b>10.000</b>		Ausführung nach Bescheidserstellung Mischwassersystem	0	0	0
38	5.3.8.2.45	RÜ 42+43 Simonshofen RÜ 47 Weigenhofen Einbau Blende	30.000		<b>30.000</b>		Ausführung nach Bescheidserstellung Mischwassersystem	0	0	0
39	5.3.8.2.46	RÜB 44 Simonshofen hydraulische Sanierung Zuführungskanal	30.000		<b>0</b>		Ausführung nach Bescheidserstellung Mischwassersystem, Planungskostenansatz in 2023, Rest aktuell unbekannt	30.000	0	0

	5.3.8.2.47	Schönberg Graben Gartenweg wg. Fremdwasser	30.000		<b>30.000</b>					
40	5.3.8.2.48	Schönberg Graben Gartenweg wg. Fremdwasser	40.000		<b>40.000</b>			0	0	0
<b>Summe</b>			<b>12.312.500</b>	<b>0</b>	<b>3.040.500</b>			<b>3.334.000</b>	<b>3.264.000</b>	<b>2.674.000</b>

**E) Stellenplan**

Auszug aus dem Stellenplan der Stadt Lauf a.d.Pegnitz

a) Vollbeschäftigte

HhSt.	Bezeichnung	Entgeltgruppe																	Erläuterungen
		15	14	13	12	11	10	9	8	7	6	5	4	3	2Ü	2	1	SV	
7001	Abwasserbeseitigung					1		1	1	3	3	1	1						

b) Teilzeitbeschäftigte

HhSt.	Bezeichnung	Entgeltgruppe																	Erläuterungen
		15	14	13	12	11	10	9	8	7	6	5	4	3	2Ü	2	1	SV	
7001	Abwasserb.															1			

c) Nachwuchskräfte

Bezeichnung:	Art der Vergütung	Stellen 2022	beschäftigt am 01.10.2022	Erläuterungen
Auszubildende f.d. Beruf: Fachkraft für Abwassertechnik	Ausbildungsvergütung	1	1	

Die Personalkosten werden durch die Stadt Lauf a.d.Pegnitz ausbezahlt und im Rahmen der Verwaltungskostenbeiträge durch den Betrieb erstattet.  
Eigenes Personal beschäftigt der Abwasserbetrieb Lauf a.d.Pegnitz nicht.

<b>F) Verpflichtungsermächtigungen</b>					
<b>Ansatz</b>	<b>Summe VE</b>	<b>Ausgaben 2023</b>	<b>Ausgaben 2024</b>	<b>Ausgaben 2025</b>	<b>Ausgaben 2026</b>
5.3.8.2.37 Entlastungskanal Hersbrucker Str.	2.500.000,00 €	2.500.000,00 €	0,00 €	0,00 €	0,00 €
5.3.8.2.39 Ertüchtigung RW Ableitung Dehnberg	120.000,00 €	120.000,00 €	0,00 €	0,00 €	0,00 €
<b>Investitionsplan</b>	<b>2.620.000,00 €</b>	<b>2.620.000,00 €</b>	<b>0,00 €</b>	<b>0,00 €</b>	<b>0,00 €</b>
<b>Summe Verpflichtungsermächtigungen (VE) 2022</b>	<b>2.620.000,00 €</b>	<b>2.620.000,00 €</b>	<b>0,00 €</b>	<b>0,00 €</b>	<b>0,00 €</b>
<b>Inanspruchnahme VE 2021</b>	<b>0,00 €</b>		<b>0,00 €</b>	<b>0,00 €</b>	<b>0,00 €</b>
<b>Inanspruchnahme VE 2020</b>	<b>0,00 €</b>		<b>0,00 €</b>	<b>0,00 €</b>	<b>0,00 €</b>
<b>nachrichtlich Kreditaufnahmen lt. Finanzplan</b>		<b>3.065.190,00 €</b>	<b>3.079.540,00 €</b>	<b>2.552.940,00 €</b>	

<b>G) Schuldenübersicht</b>					
	Stand zu Beginn des Vorjahres 01.01.2021	Stand zu Beginn des Jahres 01.01.2022	vorauss. Zugang 2022	vorauss. Abgang 2022	Stand zum Jahresende 31.12.2022
<b>1. Schulden aus Krediten von/vom</b>					
1.1. Bund, LAF, ERP -Sondervermögen	0,00 €	0,00 €	0,00 €	0,00 €	0,00 €
1.2. Land	0,00 €	0,00 €	0,00 €	0,00 €	0,00 €
1.3. Gemeinden und Gemeindeverbänden	13.142.100,76 €	12.412.100,76 €	0,00 €	780.000,00 €	11.632.100,76 €
1.4. Zweckverbänden u. dgl.	0,00 €	0,00 €	0,00 €	0,00 €	0,00 €
1.5. sonstigen öffentlichen Bereich	0,00 €	0,00 €	0,00 €	0,00 €	0,00 €
1.6. Kommun. Sonderrechnungen	0,00 €	0,00 €	0,00 €	0,00 €	0,00 €
1.7. sonstigen öffentlichen Sonderrechnungen	0,00 €	0,00 €	0,00 €	0,00 €	0,00 €
1.8. privaten Unternehmen	4.865.000,00 €	4.865.000,00 €	5.160.330,00 €	0,00 €	10.025.330,00 €
<b>Summe aus 1.:</b>	<b>18.007.100,76 €</b>	<b>17.277.100,76 €</b>	<b>5.160.330,00 €</b>	<b>780.000,00 €</b>	<b>21.657.430,76 €</b>
2. Innere Darlehen aus Sonderrücklagen	0,00 €	0,00 €	0,00 €	0,00 €	0,00 €
3. Äußere Kassenkredite	0,00 €	0,00 €	0,00 €	0,00 €	0,00 €
4. Kreditähnliche Verpflichtungen	0,00 €	0,00 €	0,00 €	0,00 €	0,00 €
<b>Summe aus 2. - 4.:</b>	<b>0,00 €</b>	<b>0,00 €</b>	<b>0,00 €</b>	<b>0,00 €</b>	<b>0,00 €</b>
<b>Gesamtsumme:</b>	<b>18.007.100,76 €</b>	<b>17.277.100,76 €</b>	<b>5.160.330,00 €</b>	<b>780.000,00 €</b>	<b>21.657.430,76 €</b>

## H) Erläuterung

### Ergebnisplan

#### Erträge

Ertragsseitig werden im Jahr 2022 die geänderten Gebührensätze berücksichtigt, sodass die Erträge aus Kanalbenutzungsgebühren auf 3.350.000 Euro zu senken sind. Ebenso ist der erhöhte Betrag aus der Auflösung des Sonderposten aus Gebührenüberdeckung (800.160 Euro) zu berücksichtigen sowie der Zuschreibungsbetrag aus den Abschreibungen aus Wiederbeschaffungszeitwerten.

#### Aufwendungen

##### 4.1. Betriebsmittel und Energie

Im Bereich Betriebsmittel und Energie, wurden die Ansätze erhöht um den gestiegenen Bezugspreisen Rechnung zu tragen.

##### 4.2. Aufwand für bezogene Leistungen

Der Ansatz konnte nochmals leicht reduziert werden. Im Jahr 2023 ist eine Sanierung der Faultürme geplant, die den Ansatz in diesem Jahr um 160.000 Euro ansteigen lässt.

##### 5. Personalkosten

Die Personalkosten werden durch die Stadt Lauf a.d.Pegnitz ausbezahlt und im Rahmen der Verwaltungskostenbeiträge durch den Betrieb erstattet. Eigenes Personal beschäftigt der Abwasserbetrieb Lauf a.d.Pegnitz nicht.

##### 6. Abschreibung

Bei den Abschreibungen handelt es sich um die Erfassung des Wertverzehr im Bereich des Anlagevermögens. Die Abschreibungen werden im Erfolgsplan als Aufwand dargestellt, sind jedoch nicht zahlungswirksam. Dieser Umstand führt dazu, dass diese im Vermögensplan wieder als Finanzierungsmittel zur Verfügung stehen.

##### 7. Sonstige betriebliche Aufwendungen

Die Verwaltungskostenumlage an die Stadt Lauf a.d.Pegnitz unterliegt im Vergleich zum Ansatz 2022 den erwarteten Steigerungen aus Tarifierhöhungen.

##### 8. Zinsen und ähnliche Aufwendungen

Hier konnte der Ansatz für Zinsen des Trägerdarlehens aufgrund des Stadtratsbeschlusses vom 21.06.2018 massiv reduziert werden. Mit vorgenanntem Beschluss wurde eine Verzinsung des Trägerdarlehens mit marktüblichen 0,55% beschlossen. Der ursprünglich angenommene Zinssatz betrug 2,55%. Im Gegenzug hierzu wurden allerdings die Tilgungsleistungen (s. Vermögens- und Finanzplan - Ausgaben - Nr. 2) erheblich erhöht.

## Vermögens- und Finanzplan Einnahmen / Mittelherkunft

### 1.1. Abschreibungen

s. Erfolgsplan - Auwendungen - Nr. 6

### 1.2. Sonderposten

Als Sonderposten werden neben erhaltenen Investitionszuwendungen auch Beiträge geführt. Diese Sonderposten werden analog der Abschreibung aufgelöst. Dies stellt im Erfolgsplan einen Ertrag dar, welcher nicht zahlungswirksam ist. Der so ermittelte Betrag mindert dem Grunde nach die ermittelten Abschreibungen aus Nr. 1.1. Besonders ist hier zu erwähnen, dass der Straßenentwässerungsanteil der Stadt Lauf a.d.Pegnitz für Investitionen (nicht laufender Betrieb) nicht als Sonderposten geführt wird. Die zu erstattenden Straßenentwässerungsanteile, die anhand der Abschreibungen ermittelt werden, sind zahlungswirksam. Neben dem Anteil an der AfA werden von der Stadt auch kalkulatorische Zinsen an den Betrieb geleistet um den Vorfinanzierungsanteil des Betriebes angemessen auszugleichen und eine Gleichbehandlung beim Gebührenzahler zu gewährleisten.

### 3.1 Kanalherstellungsbeiträge

Lt. aktueller Beschlusslage soll eine 100%ige Gebührenfinanzierung aller Maßnahmen erfolgen. Einnahmen aus Beiträgen wurden demnach nur für allgemeine Herstellungsbeiträge (jährliche Flächenveränderungen) geplant.

### 4. Zuwendungen

Zuwendungen sind aufgrund der erfolgten Änderungen der RZWAS mittelfristig nicht zu erwarten.

### 5. Ergebnis aus GuV

Das geplante Ergebnis aus GuV ergibt sich aus den Planungen des Erfolgsplanes.

### 6. Kreditbedarf

Der Betrag für Kreditaufnahmen ergibt sich aus der Differenz zwischen den Einnahmen und Ausgaben des Vermögensplanes. Diese Kreditaufnahmen sind im Zuge der Investitionsmaßnahmen des Abwasserkonzeptes notwendig. Die hier ausgewiesenen Kredite dienen lediglich der Vorfinanzierung größerer Maßnahmen. Diese Darlehen sind rentierlich. Die Refinanzierung erfolgt über künftige Gebühreneinnahmen.

## **Ausgaben / Mittelverwendung**

### **1.1. Immaterielle Vermögensgegenstände**

Hier sind Investitionszuweisungen an Dritte (Anschl. OT Beerbach) i.H.v. 15.000 Euro veranschlagt.

Ferner sind 10.000 Euro für die Eintragung von Grunddienstbarkeiten eingeplant.

### **1.2. Sachanlagen**

Hier ist die Beschaffung von neuen Anlagegütern veranschlagt, sowie Investitionen in die bestehende Infrastruktur, deren Durchführung innerhalb eines Wirtschaftsjahres erfolgen wird und die keinen laufenden Unterhalt darstellen. Es handelt sich hierbei neben stetig wiederkehrenden Investition auch um Auswirkungen des Abwasserkonzeptes. Der Ansatz umfasst Einzelmaßnahmen zur Verbesserungen an bestehenden Anlagen.

### **1.3. Anlagen in Bau**

Bei den dort genannten Maßnahmen handelt es sich um mehrjährige Bauprojekte im Rahmen des Abwasserkonzeptes. Detaillierte Informationen können dem Konzept bzw. dem Investitionsprogramm entnommen werden.

## **2. Tilgungen**

Der Ansatz für Tilgungen des Trägerdarehens wurde aufgrund des Stadtratsbeschlusses vom 21.06.2018 erhöht. Künftig werden Tilgungen mindestens in Höhe der bereinigten Abschreibungen geplant (AfA abzgl. Sonderposten). Diese Verfahren verhindert eine Überschuldung des Abwasserbetriebes, da gewährleistet ist, dass der Vermögensabbau durch AfA (Minderung AKTIV-Konten) immer mit einem Abbau des Fremdkapitals (Minderung PASSIV-Konten) einhergeht.

## **Schuldenübersicht**

1. Der ausgewiesene Kreditaufnahmen beinhaltet neben den Krediten für 2022 auch die geplanten und genehmigten Kreditaufnahmen des Jahres 2021. Es handelt sich hierbei also nicht um den tatsächlichen Zugang sondern um den planerisch höchstmöglichen.

## **Kassenkredit**

Die Ermächtigung zur Aufnahme von Kassenkrediten wurde erhöht. Die im Jahr 2021 angeforderten Zuwendungen aus RZWAS (rd. 3.2 Mio.) müssen ggf. bis zu deren Auszahlung vorfinanziert werden. Die einmalige Erhöhung der Ermächtigung zur Aufnahme von Kassenkrediten soll die Vorfinanzierung dieser Forderungen sichern.